


Terça-feira, 11 de agosto de 2020

**I Série**  
**Número 97**



# BOLETIM OFICIAL



## ÍNDICE

### ASSEMBLEIA NACIONAL

#### Lei nº 100/IX/2020:

Aprova o Orçamento Retificativo do Estado para o ano económico de 2020. .... 2201

#### Resolução nº 174/IX/2020:

Aprova o Orçamento Retificativo da Assembleia Nacional para o ano de 2020. .... 2337

## ASSEMBLEIA NACIONAL

### Lei nº 100/IX/2020

de 11 de agosto

#### Preâmbulo

A Lei n.º 69/IX/2019, de 31 de dezembro, que aprovou o Orçamento do Estado para o ano económico de 2020, foi elaborado num contexto de estabilidade macroeconómica, cuja dinâmica económica do país vinha sendo alavancada pela performance dos setores secundário e terciário, com reflexos positivos nas reformas económicas em curso, pese embora, destacando-se os efeitos negativos dos três últimos anos consecutivos de seca severa.

Todavia, o momento conturbado vivido pelo país e pelo mundo, devido ao surto da Covid-19, doença causada pelo novo coronavírus: Sars-Cov-2, declarada a 11 de março de 2020, pela Organização Mundial da Saúde (OMS), como pandemia, veio a colidir com o contexto outrora estável, interrompendo, assim, a dinâmica que se vinha registando.

Os fatores socioeconómicos são decisivos e a estratégia de isolamento social, adotada no país, como medida de redução da vulnerabilidade da população, veio a acentuar o abrandamento da produção, afetando a confiança dos consumidores, dos investidores e das empresas, traduzindo-se num verdadeiro choque interno. A juntar, denota-se um agravamento da crise económica, que atinge vários países, sobretudo os de rendimento médio, como é o caso de Cabo Verde.

Pelo que, no âmbito deste contexto, impõe-se, acima de tudo, a recentragem das prioridades, tendo como foco a salvaguarda da vida humana, o relançamento da economia e a mitigação dos efeitos económicos e sociais da COVID-19.

Neste sentido, o Governo elegeu 3 eixos, como prioritários na intervenção, através do orçamento do Estado, em 2020: i) Eixo Sanitário, que visa assegurar a resposta necessária à crise sanitária e salvar vidas; ii) Eixo Sócio-económico, que visa assegurar a resposta à crise económica e proteger os rendimentos, através do apoio às empresas, de forma a auxiliá-las nessa fase de dificuldade de acesso à liquidez, mas também de acesso ao capital para a retoma económica; da preservação dos vínculos contratuais, através de *lay-off*, de forma a proteger o rendimento e o capital intangível que está associado à capacidade produtiva, bem como os trabalhadores do sector informal da economia e da garantia de rendimento daqueles que não têm cobertura do sistema de previdência social. iii) Eixo de Adaptação ao novo normal, que visa a criação de um sistema de incentivos com foco na segurança total (sanitária, física, jurídica, alimentar, ambiental, ao nível dos transportes, cibernética, do território, do espaço aéreo e marítimo e social).

Assim, para fazer face ao acima proposto, tendo em conta esse novo contexto e responsabilidades advenientes, torna-se necessário priorizar e mobilizar recursos, pelo que, se apresenta a Lei de revisão do Orçamento do Estado para 2020, ao abrigo do artigo 91.º da Lei n.º 55/IX/2019, de 1 de junho.

A retificação da Lei do Orçamento de Estado para o ano de 2020, apresenta como Lei habilitante, no que toca à forma do ato, a Lei n.º 55/IX/2019, de 1 de junho, lei em vigor, que estabelece as bases do Orçamento do Estado, aplicando, tendo em conta o estabelecido no n.º 3 do artigo 91º, da Lei de Bases do Orçamento em vigor, que determina que o orçamento retificativo contém, no que

respeita às modificações introduzidas, a mesma estrutura de apresentação dos mapas orçamentais aprovadas pelo Orçamento de Estado, daí materialmente seguir as regras estabelecidas pela Lei n.º 78/V/98, de 7 de dezembro, enquanto Lei habilitante que aprovou o Orçamento de Estado que ora se retifica.

Assim,

Por mandato do Povo, a Assembleia Nacional decreta, nos termos da alínea b) do artigo 175.º da Constituição, o seguinte:

#### CAPÍTULO I

#### DISPOSIÇÕES GERAIS

##### Artigo 1º

##### Aprovação

Ao abrigo do disposto no artigo 91º da Lei n.º 55 /IX/2019, de 1 de julho, que estabelece as Bases do Orçamento do Estado, é aprovado, pela presente Lei, o orçamento retificativo para o ano de 2020, aprovado pela Lei n.º 69/IX/2019, de 31 de dezembro.

##### Artigo 2º

##### Alteração aos mapas

1. É alterado o Orçamento do Estado para o ano de 2020, aprovado pela Lei n.º 69/IX/2019, de 31 de dezembro, na parte respeitante aos Mapas I a XVI, com a exceção do Mapa XI, anexos ao presente diploma, que dele fazem parte integrante.

2. As alterações dos Mapas referidas no número 1 substituem, na parte respetiva, os Mapas com a mesma numeração da Lei do Orçamento de 2020.

##### Artigo 3º

##### Reforço

1. São reforçadas, em 3.589.455.799\$00 (três mil milhões, quinhentos e oitenta e nove milhões, quatrocentos e cinquenta e cinco mil e setecentos e noventa e nove escudos), as dotações relativas às despesas dos setores da Saúde e Segurança Social, Família e Inclusão Social, Finanças, Turismo e Transportes, Educação, Indústria, Comércio e Energia e Tribunal de Contas, conforme quadro apresentado no Anexo I.


2. São inscritos donativos no montante de 2.599.993.341\$00 (dois mil milhões, quinhentos e noventa e nove milhões, novecentos e noventa e três mil e trezentos e quarenta e um escudos) e outras receitas no montante de 1.178.928.667\$00 (mil milhões, cento e setenta e oito milhões, novecentos e vinte e oito mil e seiscentos e sessenta e sete escudos), com destaque às receitas de propriedade, vendas de bens e serviços e taxas e emolumentos, conforme quadro apresentado no Anexo II.

##### Artigo 4º

##### Anulação e reajustamentos

1. São anuladas, em 1.503.487.638\$00 (mil milhões, quinhentos e três milhões, quatrocentos e oitenta e sete mil e seiscentos e trinta e oito escudos), as dotações das despesas dos demais setores, que não estejam incluídos no artigo anterior, conforme quadro apresentado no Anexo I.

2. São anuladas as dotações orçamentais de previsão de receita, em 19.079.214.379\$00 (dezanove mil milhões, setenta e nove milhões, duzentos e catorze mil e trezentos e setenta e nove escudos), alterando os mapas I, IV, VII e XVI, cujo impacto total é apresentado no Anexo II.



3 361000 000000

Artigo 5.º

**Alterações**

São alterados os artigos 18º, 26º, 30º, 35º, 43º e 54º da Lei n.º 69/IX/2019, de 31 dezembro, que aprova o Orçamento de Estado para 2020, que passam a ter a seguinte redação:

“Artigo 18º

**(Majoração de gastos com certificação ou acreditação)**

(...).

2. As micro e pequenas empresas certificadas no REMPE podem beneficiar de uma comparticipação, no âmbito do programa de assistência técnica às Micro e Pequenas Empresas, do valor das despesas de organização do processo de certificação de sistema de gestão de qualidade, produtos, processos e serviços feitos no país ou no estrangeiro, devendo a certificação ou acreditação ser reconhecida pela autoridade competente (IGQPI).

Artigo 26º

**(Isenção de emolumentos e certidões)**

1. (...)

2. As emissões de certidões ou de qualquer outro documento necessário ao cumprimento das medidas previstas no Decreto-lei nº 37/IX/2020, de 31 de março e na Lei nº 83/IX/2020, de 4 de abril, que estabelece medidas excecionais e temporárias no âmbito do novo SARS-COV-2, causador da doença COVID-19, são gratuitas.

3. Para todos os efeitos legais, as autoridades públicas ficam autorizadas a aceitar a exibição dos documentos suscetíveis de renovação, cujo prazo de validade já tenha expirado, bem como para procederem à emissão de documentos necessários para o cumprimento das medidas adotadas no contexto da COVID-19.

Artigo 30.º

**(Comparticipação no pagamento de subsídio aos estágios profissionais)**

1. Para efeitos de aplicação do número 1 do artigo 15.º da Lei nº 15/IX/2017, de 12 de setembro, o Governo, durante um período de até oito meses, comparticipa no valor de 15.000\$00 (quinze mil escudos) e 11.000\$00 (onze mil escudos), no pagamento do subsídio mensal para estagiários com licenciatura ou curso médio e para estagiários com certificado de formação profissional, respetivamente, contratados após a entrada em vigor do presente diploma.

2. O incentivo previsto no número anterior pode ser alargado por um período de mais 4 meses, se a entidade patronal celebrar com o estagiário um contrato de trabalho com a duração mínima de um ano.

3. O disposto no número 1 é, igualmente, aplicável aos contratos de estágios, que à data da entrada em vigor do presente diploma estiverem em curso, sem prejuízo dos limites temporais estabelecidos nos números 1 e 2.

Artigo 35º

**(Incentivos à dessalinização e produção de água para uso na agricultura)**

(...)

2. Ficam isentos de direitos de importação e imposto sobre o valor acrescentado as importações de painéis fotovoltaicos e respetivos inversores para produção de eletricidade com base na energia solar, baterias para uso exclusivo no armazenamento da energia solar produzida a ser utilizado no processo de produção de água para agricultura, efetuadas pelas empresas devidamente

licenciadas pelo setor, associação do setor agrícola legalmente constituída e inscrita na plataforma de ONG, bem como as cooperativas agrícolas e demais organização de produtores.

3.A isenção prevista no número anterior fica condicionada ao parecer favorável da entidade responsável pela gestão da água para agricultura e da Direção Nacional do Ambiente.

Artigo 43º

**(Regime especial)**

(...)

2. Os agricultores devidamente certificados pelas entidades competentes, podem beneficiar de um crédito do imposto sobre o valor acrescentado contido na fatura emitida nos termos da lei, na aquisição de água e desde que esta aquisição se destine exclusivamente para atividade agrícola.

3. O disposto no número anterior é, igualmente, aplicável às faturas de eletricidade, desde que esta aquisição destine exclusivamente à produção da água para atividade agrícola.

4. O procedimento necessário para a concessão de crédito previsto no número 2 é desenvolvido em diploma próprio.

Artigo 54º

**(Financiamento do Orçamento do Estado)**

1. Para fazer face às necessidades de financiamento decorrentes da execução do orçamento do Estado, fica o Governo autorizado a aumentar o endividamento interno líquido em 5.487.739.084\$00 (cinco mil milhões, quatrocentos e oitenta e sete milhões, setecentos e trinta e nove mil e oitenta e quatro escudos).

(...).”

Artigo 6.º

**Fomento à contratação**

1. Os sujeitos passivos enquadrados no regime de contabilidade organizada podem deduzir à coleta, o montante de 20.000\$00 (vinte mil escudos) por contratação, por um período mínimo de 12 meses, de cada desempregado inscrito nos Centros de Emprego e Formação Profissional (CEFP) do IEFP.


2. Os projetos apresentados a Pró-empresa pelos sujeitos passivos enquadrados no REMPE ou no regime de contabilidade organizada, que criem 5 ou mais postos de trabalho, podem ter uma comparticipação do Estado, através do IEFP, durante um período de 12 meses, no pagamento de 50% do salário, até ao limite de 25.000\$00 (vinte e cinco mil escudos), para pelo menos 2 trabalhadores, conforme disponibilidade orçamental.

3. O disposto nos números 1 e 2 só são aplicáveis quando não exista eliminação líquida de postos de trabalho.

4. Caso não seja cumprido o período contratual previsto no número 1, a entidade patronal perde o benefício estabelecido no referido número, ficando obrigada a restituir o montante indevidamente deduzido.

5. A dedução referida no número 1, respeitantes a entidades a que seja aplicável o regime de transparência fiscal estabelecido no artigo 9º, é imputada aos respetivos sócios ou membros nos termos estabelecidos no número 2 desse artigo e deduzida ao montante apurado com base na matéria coletável que tenha tido em consideração a imputação prevista no mesmo artigo.

6. O incentivo previsto no presente artigo é cumulativo com o estabelecido no artigo 34º do código de benefício fiscal.



3 361000 000000

**CAPÍTULO II**

**MEDIDAS FISCAIS EXCECIONAIS**

**Secção I**

**Medidas excecionais e temporárias no âmbito da doença COVID-19**

**Artigo 7.º**

**Pagamento em prestações**

1. A DNRE fica autorizada a permitir pagamentos em prestações de dívidas fiscais, incluindo de imposto sobre o valor acrescentado e retenção na fonte de imposto sobre o rendimento resultantes de períodos anteriores a abril de 2020, desde que não estejam abrangidas pelo regime especial de regularização das dívidas, mediante negociação em prazos mais alargados, nunca excedendo as 60 prestações.

2. As dívidas que se encontram em fase de execução fiscal em curso ficam suspensas, mediante renegociação dos atrasos em prazos mais alargados, nunca excedendo as 60 prestações.

3. O pagamento das dívidas em prestações, nos termos dos números 1 e 2 determina, na parte correspondente ao valor do capital pago, a dispensa de juros compensatórios e de juros de mora, desde que os pagamentos sejam efetuados nos prazos acordados.

4. O não pagamento de três prestações seguidas ou seis interpoladas implica o vencimento de toda a dívida e a cessação das condições especiais de negociação, prevista neste artigo, no que diz respeito à dispensa de juros compensatórios e de juros de mora que passam a ser devidos relativamente às prestações em falta.

5. As dívidas não negociadas e em situação de incumprimento a 31 de dezembro de 2020 ficam, automaticamente, sujeitas às ações de cobrança coerciva, previstas nos termos da lei.

6. O pagamento em prestações fica condicionado à verificação dos pressupostos da alínea a) do artigo 47º do Código Geral Tributário.

7. A notificação da decisão que autorizar o pagamento da dívida através do presente artigo e do artigo 13º do Decreto-lei n.º 37/2020, de 31 de março, interrompe o prazo de prescrição.

**Artigo 8.º**

**Suspensão dos prazos**

1. Ficam suspensos os prazos de armazenagem das mercadorias importadas por via aérea ou marítima, durante o período da vigência das medidas de contingências da COVID-19, bem como, o regime das mercadorias demoradas e abandonadas, nos termos dos artigos 127º, 300º e 647.º e seguintes do Código Aduaneiro, incluindo as respetivas cominações.

2. O disposto no número anterior, é igualmente aplicável, aos casos previstos nos artigos 295º, números 1 e 2, 296º, números 1 e 2 e 297º, todos do Código Aduaneiro.

3. O prazo de procedimento de inspeção previsto no diploma que regula a inspeção tributária fica suspenso até o término da vigência da declaração da situação da calamidade aprovada na Resolução n.º 76/2020, de 29 de maio.

**Artigo 9.º**

**Pagamentos fracionados**

1. Os sujeitos passivos residentes ou não residentes com estabelecimento estável que exerçam a título principal

uma atividade de natureza comercial, industrial, agrícola ou piscatória, enquadrados no regime de contabilidade organizada, podem efetuar os pagamentos fracionados no valor de 10% da coleta do ano anterior em cada um dos prazos previstos no número 4 do artigo 7º do Decreto-lei n.º 37/2020, de 31 de março, que estabelece medidas excecionais e temporárias em matéria de proteção social e medidas fiscais e parafiscais no âmbito da COVID-19.

2. Os sujeitos passivos de IRPS enquadrados no regime de contabilidade organizada, podem efetuar os pagamentos fracionados no valor de 2,5% do lucro tributável apurado no ano anterior em cada um dos prazos previstos no número 4 do artigo 7º do Decreto-lei n.º 37/2020, de 31 de março.

3. Sem prejuízo da aplicação do disposto no número 4 do artigo 95º do CIRPC, os dispostos nos números 1 e 2 são, igualmente, aplicáveis aos sujeitos passivos deste imposto cujo período de tributação não corresponda ao ano civil.

4. Os sujeitos passivos mencionados no presente artigo ficam dispensados de efetuar os pagamentos fracionados nos prazos previstos no número 4 do artigo 7º do Decreto-lei n.º 37/2020, de 31 de março, desde que faça prova de quebra efetiva e significativa de atividade antes das datas dos respetivos pagamentos.

5. Para efeitos da aplicação do número anterior, considera-se quebra efetiva e significativa de atividade, se de abril de 2020 até às datas dos pagamentos, tiver registado em média uma redução igual ou superior a 40% do volume de negócios, comparativamente ao período homólogo.

**Artigo 10º**

**Taxa do IVA no setor turístico**

1. A taxa do IVA nas prestações de serviços de alojamento em estabelecimentos de tipo hoteleiro e similar e de restauração é de 10%.

2. A taxa referida no número 1 é, igualmente, aplicável às operações enquadradas no regime especial da Lei n.º 38/VI/2004, de 2 de fevereiro, quando a entidade organizadora for uma micro, pequena ou média empresa residentes e todos os serviços combinados sejam prestados e realizados no território nacional, durante o ano de 2020.

3. A taxa referida no número 1 é aplicável aos fatos ocorridos após a entrada em vigor da presente Lei, sem prejuízo da aplicação do artigo 8º do código do imposto sobre o valor acrescentado.


4. A taxa referida no número 1 é, igualmente, aplicável aos serviços prestados pelas empresas promotoras de eventos culturais, titulares do estatuto de utilidade turística ou autorizadas nos termos da lei, para a prática do exercício da atividade.

**Artigo 11º**

**Incentivos ao ensino à distância**

1. Ficam isentos de direitos aduaneiros e do imposto sobre o valor acrescentado a importação de máquinas automáticas para processamento de dados e suas unidades (computadores portáteis, desktop e Tablet) efetuados pelo estabelecimento de ensino ou de formação profissional localizado no território nacional e certificados pelas entidades competentes ou estudantes matriculados nos referidos estabelecimentos de ensino ou de formação profissional.

2. Fica isento do imposto sobre o valor acrescentando, nos termos do número 15 do artigo 9º do respetivo código, as transmissões dos equipamentos mencionados no número 1 destinados ao estabelecimento de ensino ou de formação profissional localizados no território nacional e certificados pelas entidades competentes ou estudantes



matriculados nos referidos estabelecimentos de ensino ou de formação profissional.

3. Fica isento do imposto de selo a utilização, juros e comissões a concessão de créditos destinados à importação ou aquisição, dos equipamentos mencionados no número 1, nos termos dos números 1 e 2.

4. A atribuição da isenção prevista no número 1 é da competência da DNRE.

5. As transmissões isentas ao abrigo do número 2 deve ser comprovada através da declaração emitida pelo estabelecimento de ensino e guardada no arquivo do transmitente, devendo fazer menção expressa desse facto na fatura.

6. A falta do documento comprovativo referido no número anterior determina a obrigação para o transmitente dos bens de liquidar o imposto correspondente.

7. A falsa declaração é punida nos termos da lei.

8. O conteúdo normativo deste artigo é aplicável, também, às importações efetuadas no regime simplificado aduaneiro.

Artigo 12.º

**Medidas fiscais e administrativas para implementação do projeto de cabos submarinos internacionais de fibra ótica**

1. Fica isento de direitos aduaneiros, do imposto sobre o valor acrescentado e da taxa comunitária, a importação de cabos submarinos de fibra ótica constituídos de fibras embainhadas individualmente, bem como outros materiais, utensílios e equipamentos destinados, exclusivamente, à implementação dos projetos EllaLink e de ligação de cabos submarinos internacionais.

2. Fica, igualmente, isento do pagamento de qualquer taxa, emolumento ou qualquer outra contraprestação administrativa devida à entidade pública na implementação dos projetos referidos no número 1.

3. Todos os serviços adquiridos pela Concessionária Geral do estabelecimento, gestão e exploração das infraestruturas que constituem a rede básica das telecomunicações, no âmbito da execução dos projetos de ligação dos cabos submarinos internacionais, ficam enquadrados no artigo 2º alínea f) do código do IVA, exceto os serviços administrativos e de consultoria prestados pelos sujeitos passivos residentes.

4. Ficam isentos de retenção na fonte do imposto sobre o rendimento os pagamentos efetuados aos não residentes sem estabelecimento estável no território nacional que prestem serviços no âmbito da execução dos projetos mencionados no número 1.

Artigo 13.º

**Incentivo à construção de espaços para prática do desporto**

1. Fica isento de direitos aduaneiros e do imposto sobre o valor acrescentado a importação de materiais e equipamentos destinados à manutenção, construção ou reestruturação de espaços para prática desportiva efetuados pelo organismo central responsável pelo Desporto, federações, associações desportivas legalmente constituídas e reconhecidas como entidades de utilidade pública, bem como os clubes desportivos legalmente constituídos.

2. A isenção referida no número anterior fica condicionada ao parecer favorável do Instituto de Juventude e Desporto e projeto de arquitetura aprovado pelas entidades competentes.

Secção II

**Incentivos à adaptação da atividade empresarial no contexto da COVID-19.**

Artigo 14.º

**Objeto**

A presente secção estabelece um sistema de incentivos à adaptação da atividade empresarial ao contexto da COVID-19, que visa apoiar as empresas no esforço de adaptação e de investimento nos seus estabelecimentos, ajustando os métodos de organização do trabalho e de relacionamento com clientes e fornecedores às novas condições de contexto da pandemia da COVID-19, garantindo o cumprimento das normas estabelecidas e das recomendações das autoridades competentes.

Artigo 15.º

**Critérios de elegibilidade**

1. No âmbito do presente regime, são exigíveis os seguintes critérios quanto aos beneficiários:

- a) Estar legalmente constituído;
- b) Dispor de contabilidade organizada nos termos da legislação aplicável;
- c) Não ser uma empresa resultante de transformação, cuja atividade tenha sido cessada há menos de três anos com situação fiscal irregular;
- d) Estar devidamente certificada quando for uma micro ou pequena empresa, nos termos da Lei n.º 70/VIII/2014, de 26 de agosto e não ser abrangida pela alínea c).

2. Para efeitos da aplicação da alínea c), considera-se situação fiscal e contributiva regularizada aquelas que não se encontrem em situação de dívida ou que, encontrando-se em dívida tenham procedido a reclamação, recurso, impugnação, ou oposição e tenham prestado garantia idónea, quando esta se mostre exigível ou tenham requerido o pagamento em prestações.

Artigo 16º

**Critérios de elegibilidade dos projetos**

Os critérios de elegibilidade dos projetos são os seguintes:


- a) Ter por objetivo a realização de um investimento para a adaptação da atividade da empresa ao contexto da COVID-19, garantindo a segurança dos trabalhadores, clientes e relacionamento com os fornecedores, cumprindo as normas estabelecidas e as recomendações das autoridades competentes;
- b) Ter uma duração máxima de execução de seis meses, a contar da data de notificação da decisão favorável, tendo como data limite 31 de dezembro de 2020.

Artigo 17.º

**Despesas elegíveis**

São elegíveis as seguintes despesas realizadas a partir do dia 25 de abril de 2020:

- a) Aquisição, para um período máximo de seis meses, de equipamentos de proteção individual necessários à utilização pelos trabalhadores e clientes em espaços com atendimento ao público, nomeadamente máscaras, luvas, viseiras e outros;



3 361000 000000

- b) Instalação e aquisição, para um período máximo de seis meses, de equipamentos de higienização e de dispensa automática de desinfetantes, bem como respetivos consumíveis, nomeadamente solução desinfetante;
- c) Contratação de serviços de desinfeção das instalações por um período máximo de seis meses;
- d) Isolamento físico de espaços de produção ou de venda ou prestação de serviços, designadamente, instalação de divisórias entre equipamentos, células de produção, secretárias, postos ou balcões de atendimento;
- e) Aquisição e instalação de outros dispositivos de controlo e distanciamento físico;
- f) Despesas com a intervenção de contabilistas e auditores certificados, na validação da despesa dos pedidos de pagamento.

Artigo 18.º

**Despesas não elegíveis**

Constituem despesas não elegíveis:

- a) Trabalhos da empresa para ela própria;
- b) Aquisição de bens em estado de uso;
- c) Imposto sobre o valor acrescentado recuperável, ainda que não tenha sido ou não venha a ser efetivamente recuperado pelo beneficiário.

Artigo 19.º

**Forma de apoio e incentivos**

1. São formas de incentivos:

- a) Bonificação dos juros dos créditos contratualizados pelas empresas beneficiárias junto das instituições financeiras para aquisição de equipamentos e materiais de proteção e segurança previsto na presente secção;
- b) Majoração em 30% no apuramento da matéria coletável ou rendimento coletável, tratando-se de sujeitos passivos de IRPC ou IRPS enquadrados na contabilidade organizada as despesas elegíveis previstas na presente sessão;
- c) Isenção de direitos e do imposto sobre o valor acrescentado a importação de máquinas e materiais destinados à preparação de espaços de produção ou de venda ou prestação de serviços, de acordo com a dimensão da empresa e mediante apresentação do projeto de arquitetura.

2. As despesas elegíveis previstas na presente sessão são consideradas gastos do exercício nos termos do artigo 28.º do CIRPC.

3. Caso não seja obtido o selo de segurança e de qualidade emitido pela entidade competente, os incentivos mencionados no número 1 ficam sem efeitos, dando lugar à cobrança dos juros, restituição de direitos e do IVA não pagos e eliminação da majoração.

4. A atribuição da isenção prevista na alínea c) é da competência da DNRE.

5. A utilização indevida dos incentivos previstos no número 1 constitui contraordenação punido nos termos da lei.

**CAPÍTULO III**

**DISPOSIÇÕES ADICIONAIS E FINAIS**

Artigo 20.º

**Medidas de controlo sanitário aplicáveis nas viagens domésticas de passageiros**

1. São autorizadas as viagens domésticas, por via aérea e marítima, aos passageiros que realizem testes rápidos de despiste da Covid-19, com resultado negativo, no máximo de 72 horas que antecedem à deslocação.

2. Os testes rápidos de despiste da Covid-19, a que se refere o número anterior, devem ser realizados nas estruturas de saúde do respetivo Concelho (delegacia ou centros de saúde), ou nos laboratórios particulares, certificados pela Entidade Reguladora Independente da Saúde, os quais devem emitir o respetivo documento que ateste o resultado.

3. É cobrada uma taxa de 1.000\$00 (mil escudos) por passageiro, pela realização dos testes rápidos de despiste da Covid-19, efetuados nas estruturas públicas de prestação dos cuidados de saúde.

4. As receitas arrecadadas nos termos do número anterior, são consignadas à aquisição de novos testes.

Artigo 21.º

**Suspensão**

1. As alterações efetuadas ao artigo 15.º do código de benefícios fiscais, através da Lei n.º 86/IX/2020, de 28 de abril, ficam suspensas até 31 de dezembro de 2020.

2. É repristinado o artigo 15.º do código de benefícios fiscais, na redação dada pela Lei n.º 44/IX/2018, de 31 de dezembro.

3. O conteúdo normativo constante do artigo 15.º aprovado pela Lei n.º 86/IX/2020, de 28 de abril, é aplicável a partir de 1 de janeiro de 2021.

4. Os pagamentos efetuados nas importações nos termos da Lei n.º 86/IX/2020, de 28 de abril, constituem crédito fiscal a compensar nos termos do código geral tributário.

**CAPÍTULO III**

**DISPOSIÇÕES FINAIS**

Artigo 22.º

**Entrada em vigor**

A presente Lei entra em vigor no dia seguinte ao da sua publicação, exceto o número 3 do artigo 26.º da Lei n.º 69/IX/2019, de 31 dezembro (Isenção de emolumentos e certidões), constante do artigo 5.º (alterações), e os artigos 7.º (pagamento em prestação) e 8.º (suspensão dos prazos) que produzem efeitos a 4 de abril de 2020.

Aprovada em 29 de julho de 2020.

O Presidente da Assembleia Nacional, *Jorge Pedro Maurício dos Santos*


Promulgada em 7 de agosto de 2020.

Publique-se.

O Presidente da República, JORGE CARLOS ALMEIDA DE FONSECA


Assinada em 7 de agosto de 2020.

O Presidente da Assembleia Nacional, *Jorge Pedro Maurício dos Santos*.



## Anexo I – Anulação e Reforço das Dotações Orçamentais de Despesas

SECTOR	TOTAL_INICIAL	ORC_RETIFICATIVO	ANULAÇÃO*	REFORÇO*
ADMINISTRACAO INTERNA	4 084 166 645	3 936 055 512	148 111 133	0
AGRICULTURA E AMBIENTE	7 917 025 480	7 787 224 453	129 801 027	0
CHGOV- GABINETE DO PRIMEIRO MINISTRO	216 047 148	134 567 479	81 479 669	0
CHGOV-GABINETE DO VICE PRIMEIRO MINISTRO	24 113 872	16 207 483	7 906 389	0
CHGOV-MINISTRO DOS ASSUNTOS PARLAMENTARES E DA PRESIDENCIA DO CONSELHO DE MINISTROS	258 301 660	215 637 770	42 663 890	0
COMISSAO RECENSEAMENTO ELEITORAL	63 630 546	63 630 546	0	0
CULTURA E INDÚSTRIAS CRIATIVAS	486 450 175	399 332 064	87 118 111	0
DEFESA	1 153 040 532	1 154 138 044	0	1 097 512
DESPORTO	328 446 940	264 981 836	63 465 104	0
ECONOMIA MARÍTIMA	2 067 583 500	1 955 561 680	112 021 820	0
EDUCAÇÃO	11 681 550 717	11 994 645 935	0	313 095 218
FAMILIA E INCLUSAO SOCIAL	2 720 146 881	3 291 464 994	0	571 318 113
FINANÇAS	25 048 297 420	25 195 590 511	0	147 293 091
INDÚSTRIA, COMÉRCIO E ENERGIA	317 857 381	327 386 531	0	9 529 150
INFRAESTRUTURAS, DO ORDENAMENTO DO TERRITORIO E HABITAÇÃO	1 536 177 041	1 499 442 198	36 734 843	0
JUSTIÇA E TRABALHO	2 998 318 307	2 596 644 957	401 673 350	0
MINISTRO ADJUNTO DO PRIMEIRO MINISTRO PARA A INTEGRAÇÃO REGIONAL	31 144 819	20 558 501	10 586 318	0
NEGOCIOS ESTRANGEIROS E COMUNIDADES	1 729 737 409	1 628 135 783	101 601 626	0
OSOB - MINISTERIO PÚBLICO	380 998 176	365 817 459	15 180 717	0
OSOB - TRIBUNAL CONSTITUCIONAL	60 348 542	52 505 649	7 842 893	0
OSOB- ASSEMBLEIA NACIONAL	995 448 878	833 379 414	162 069 464	0
OSOB- CONSELHO SUPERIOR DA MAGISTRATURA JUDICIAL	492 100 302	480 044 796	12 055 506	0
OSOB- PROCURADORIA GERAL DA REPÚBLICA	92 372 288	83 516 211	8 856 077	0
OSOB- SUPREMO TRIBUNAL DE JUSTICA	63 148 097	57 834 492	5 313 605	0
OSOB- TRIBUNAL DE CONTAS	165 673 870	168 222 726	0	2 548 856
PRESIDENCIA DA REPÚBLICA	293 798 000	224 791 904	69 006 096	0
SAUDE E DA SEGURANÇA SOCIAL	6 629 604 066	8 896 344 352	0	2 266 740 286
TURISMO E TRANSPORTES	1 353 481 657	1 631 315 230	0	277 833 573
<b>Total Geral</b>	<b>73 189 010 349</b>	<b>75 274 978 510</b>	<b>1 503 487 638</b>	<b>3 589 455 799</b>



3 361000 000000

Anexo II – Anulação e Reforço de Dotações Orçamentais da Previsão de Receita

\* Valor Líquido


ECON_CODIGO	ECONOMICA	TOTAL_INICIAL	ORC_RETIFICATIVO	ANULACAO*	REFORCO*
<b>01.01 - Impostos</b>					
01.01.01.01	- Impostos Sobre O Rendimento - PS (Iur)	8 258 181 077	6 249 016 271	2 009 164 806	0
01.01.01.02	- Impostos Sobre O Rendimento - PC	6 190 011 192	5 309 481 231	880 529 961	0
01.01.04.01.01	- Imposto sobre o valor acrescentado (IVA)	19 171 352 454	12 894 599 468	6 276 752 986	0
01.01.04.02.01	- Imposto sobre consumos especiais	2 531 999 999	1 617 343 233	914 656 766	0
01.01.04.04.02	- Contribuição Turística	1 258 344 947	513 445 000	744 899 947	0
01.01.04.05.02	- Taxa ecológica	796 999 999	556 934 706	240 065 293	0
01.01.05.01	- Direitos de importação	8 610 999 998	5 966 163 132	2 644 836 866	0
01.01.05.02	- Taxa comunitária CEDEAO	361 000 001	273 403 245	87 596 756	0
01.01.06.01.01	- Imposto De Selo	821 424 798	533 795 290	287 629 508	0
01.01.06.02	- Imposto Especial Sobre Jogo	65 342 542	37 853 458	27 489 084	0
<b>01.01 Total</b>		<b>48 065 657 007</b>	<b>33 952 035 034</b>	<b>14 113 621 973</b>	<b>0</b>
<b>01.02 - Segurança Social</b>					
01.02.01.01	- Taxa social única	30 391	30 391	0	0
01.02.01.02	- Contribuições para a Caixa de A. e Pensões	68 431 426	68 431 426	0	0
01.02.01.09	- Outras contribuições	1 080 873	1 080 873	0	0
<b>01.02 Total</b>		<b>69 542 690</b>	<b>69 542 690</b>	<b>0</b>	<b>0</b>
<b>01.03 - Transferências</b>					
01.03.01.01.02	- Ajuda Alimentar Corrente De Governos Estrangeiros	186 254 061	275 255 810	0	89 001 749
01.03.01.01.03	- Donativos Diretos Corrente De Governos Estrangeiros	2 063 299 706	3 158 403 566	0	1 095 103 860
01.03.01.02.01	- Ajuda Orçamental Capital De Governos Estrangeiros	1 800 000 000	1 957 203 750	0	157 203 750
01.03.01.02.02	- Ajuda Alimentar Capital De Governos Estrangeiros	25 557 129	28 893 075	0	3 335 946
01.03.01.02.03	- Donativos Diretos Capital De Governos Estrangeiros	1 459 813 646	2 071 976 981	0	612 163 335
01.03.02.01	- Transferências Correntes De Organismo Internacional	1 400 000	599 761 139	0	598 361 139
01.03.02.02	- Transferências Capital De Organismo Internacional	0	4 061 802	0	4 061 802
01.03.03.01.01	- Transferências Correntes Da Administração Central	3 721 692	3 721 692	0	0
01.03.03.01.02	- Transferências Correntes Da Administração Local	180 000	180 000	0	0
01.03.03.01.03	- Transferências Correntes De Fundos E Serviços Autónomos	0	5 870 000	0	5 870 000



ECON_CODIGO	ECONOMICA	TOTAL_INICIAL	ORC_RETIFICATIVO	ANULAÇÃO*	REFORÇO*
01.03.03.01.09	Outras Transferências Correntes Administração Pública	419 250 621	454 142 381	0	34 891 760
<b>01.03 Total</b>		<b>5 959 476 855</b>	<b>8 559 470 196</b>	<b>0</b>	<b>2 599 993 341</b>
<b>01.04 - Outras Receitas</b>					
01.04.01.01	- Juros	211 600 000	211 600 000	0	0
01.04.01.02	- Dividendos	775 369 374	1 540 154 890	0	764 785 516
01.04.01.05.01	- Rendas De Concessões Aeroportuárias	400 000 000	500 000 000	0	100 000 000
01.04.01.05.02	- Rendas De Concessões Portuárias	242 000 000	242 000 000	0	0
01.04.01.05.03	- Rendas De Outras Concessões	2 890 222 704	696 307 145	2 193 915 559	0
01.04.01.05.05	- Rendas De Habitações	480 000	3 757 140	0	3 277 140
01.04.01.05.06	- Rendas De Edifícios	11 067 000	8 560 000	2 507 000	0
01.04.01.05.07	- Outras Rendas	59 119 425	50 377 553	8 741 872	0
01.04.01.05.09	- Outros rendimentos de propriedade	42 377 497	36 560 999	5 816 498	0
01.04.02.01.01	- Venda Mercadorias	92 914 746	94 414 746	0	1 500 000
01.04.02.01.02	- Venda Bens Inutilizados	15 000 000	10 000 000	5 000 000	0
01.04.02.01.03	- Venda Publicações E Impressos	53 238 439	33 474 599	19 763 840	0
01.04.02.01.06	- Venda de medicamentos	1 110 000	1 110 000	0	0
01.04.02.01.07	- Venda de água	3 385 240	3 385 240	0	0
01.04.02.01.09	- Outras Vendas	76 368 121	70 716 121	5 652 000	0
01.04.02.01.00.01	- Taxa de serviços de passaportes	282 612 618	282 612 618	0	0
01.04.02.01.00.02	- Taxa de serviços agrícolas e pecuários	117 321 092	117 321 092	0	0
01.04.02.01.00.04	- Taxa de serviços policiais	56 266 174	56 266 174	0	0
01.04.02.01.00.08	- Taxa de exploração de água	90 118 987	77 505 724	12 613 263	0
01.04.02.01.00.09	- Taxas de serviços de secretaria	780 506 463	732 670 403	47 836 060	0
01.04.02.01.01.06	- Taxa de licenciamento de sanitários das instalações	14 333 874	14 333 874	0	0
01.04.02.01.02.05	- Taxa pela extração de materiais inertes em explorações particulares a céu aberto	0	0	0	0
01.04.02.01.03.04	- Taxa pela emissão de outras licenças não previstas nas rubricas anteriores	310 000	310 000	0	0
01.04.02.01.04	- Taxa De Segurança Aeroportuária	2 099 219 976	803 263 566	1 295 956 410	0
01.04.02.01.05	- Taxa De Incêndio	32 325 459	25 686 517	6 638 942	0
01.04.02.01.06	- Taxa Estatística	400 000 000	251 639 999	148 360 001	0
01.04.02.01.08	- Taxa De Compensação Equitativa Pela Cópia Privada	60 000 000	41 940 002	18 059 998	0
01.04.02.01.09.09	- Outras Taxas Diversas	434 693 708	350 621 942	84 071 766	0
01.04.02.01.10	- Taxa De Segurança Marítima	308 000 000	308 000 000	0	0



ECON_CODIGO	ECONOMICA	TOTAL_INICIAL	ORC_RETIFICATIVO	ANULACAO*	REFORCO*
01.04.02.02.01.11	Taxa Especifica Sobre Tabaco	0	48 930 000	0	48 930 000
01.04.02.02.01	- Emolumentos E Custas De Portos E Capitancias	52 544 459	52 544 459	0	0
01.04.02.02.02	- Emolumentos E Custas Judiciais	251 445 632	252 228 988	0	783 356
01.04.02.02.03	- Emolumentos E Custas Dos Registos E Notariado	547 784 302	464 972 743	82 811 559	0
01.04.02.02.09	- Outros emolumentos e custas	320 828 658	224 799 143	96 029 515	0
01.04.02.03.01	- Taxas De Serviços Médico-Hospitalares	987 737 558	1 129 237 563	0	141 500 005
01.04.02.03.02	- Taxas De Serviços Das Oficinas Do Estado	7 500 000	7 500 000	0	0
01.04.02.03.03	- Taxas De Serviços Dos Recursos Agro-Florestais	252 000	252 000	0	0
01.04.02.03.09	- Outras Taxas De Serviços	134 979 200	130 481 062	4 498 138	0
01.04.02.04.01	- Emolumentos Pessoais De Serviços De Portos E Capitania	3 824 246	520 000	3 304 246	0
01.04.02.04.02	- Emolumentos Pessoais De Serviços De Justiça	3 500 000	33 095 379	0	29 595 379
01.04.02.04.03	- Emolumentos Pessoais Serviços Dos Registos E Notariado	0	3 835 719	0	3 835 719
01.04.02.04.04	- Emolumentos Pessoais Serviços Judiciais Do Contencioso Aduaneiro	0	62 500	0	62 500
01.04.02.04.05	- Emolumentos Pessoais Custas Judiciais	0	625 000	0	625 000
01.04.02.04.06	- Emolumentos Pessoais Serviços Aduaneiros E Guarda Fiscal	220 000 001	153 780 000	66 220 001	0
01.04.02.04.08	- Emolumentos Pessoais Serviços De Polícia E Fronteira	800 947 044	794 997 043	5 950 001	0
01.04.02.04.09	- Emolumentos Pessoais Serviços Diversos	4 504 161	6 042 798	0	1 538 637
01.04.03.01	- Multas por infração ao código da estrada	58 828 817	57 758 817	1 070 000	0
01.04.03.04	- Taxa de relaxe	5 372 588	2 239 357	3 133 231	0
01.04.03.06	- Juros de mora	39 390 642	21 767 486	17 623 156	0
01.04.03.07	- Multas e outras penalidades	201 266 724	175 886 615	25 380 109	0
01.04.03.09	- Outras Multas E Penalidades	71 846 916	40 887 007	30 959 909	0
01.04.04.01	- Outras Transferências Correntes	37 838 081	92 481 485	0	54 643 404
01.04.04.03	- Serviços Consulares	332 894 128	332 894 128	0	0
01.04.05.01	- Receitas do totoloto nacional	56 702 769	56 702 769	0	0
01.04.05.02	- Reposições não abatidas nos pagamentos	129 251 833	129 251 833	0	0
01.04.05.09	- Outras Receitas Não Especificadas	481 449 795	509 301 806	0	27 852 011
<b>01.04 Total</b>		<b>14 300 650 451</b>	<b>11 287 666 044</b>	<b>4 191 913 074</b>	<b>1 178 928 667</b>
<b>03.01 Activos Não Financeiros</b>		<b>90 000 000</b>	<b>18 000 000</b>	<b>72 000 000</b>	<b>0</b>
03.01.01.01.01.01.02	- Residências Cívicas - Vendas	10 000 000	4 000 000	6 000 000	0
03.01.01.01.02.02	- Residências Militares - Vendas	0	0	0	0
03.01.01.01.06.02	- Outras Construções - Vendas	6 120 000	4 284 000	1 836 000	0
03.01.02.01.01.02	- Viaturas Ligeiras De Passageiros - Vendas	500 000	0	500 000	0
03.01.02.01.09.02	- Outros Materiais De Transporte - Venda	900 000	900 000	0	0
03.01.02.04.02	- Outra Maquinaria E Equipamento - Vendas	4 706 424	4 626 424	80 000	0
03.01.01.03.01.02	- Animais E Plantações - Vendas	1 112 049 665	418 786 333	693 263 332	0
03.01.04.01.02.02	- Terrenos Do Domínio Privado - Vendas	0	0	0	0
03.01.04.01.02	- Propriedade Industrial E Outros Direitos- Vendas	0	0	0	0
<b>03.01 Total</b>		<b>1 224 276 089</b>	<b>450 596 757</b>	<b>773 679 332</b>	<b>0</b>
<b>Total Geral</b>		<b>69 619 603 092</b>	<b>54 319 310 721</b>	<b>19 079 214 379</b>	<b>3 778 922 008</b>



Orçamento Retificativo 2020

Mapa I - Receitas do Estado segundo a Classificação Económica

	Administração Pública Central			Investimento	Total Geral
	Administ. Directa	Fundos e Serviços Autónomos	Total		
<b>Total</b>	<b>41,750,364,311</b>	<b>3,454,600,438</b>	<b>45,204,964,749</b>	<b>9,114,345,972</b>	<b>54,319,310,721</b>
<b>01-Receitas</b>	<b>41,300,467,554</b>	<b>3,453,900,438</b>	<b>44,754,367,992</b>	<b>9,114,345,972</b>	<b>53,868,713,964</b>
01.01-Impostos	33,952,035,034	0	33,952,035,034	0	33,952,035,034
01.01.01-Impostos Sobre O Rendimento (Iur)	11,558,497,502	0	11,558,497,502	0	11,558,497,502
01.01.01.01-Impostos Sobre O Rendimento - Ps (Iur)	6,249,016,271	0	6,249,016,271	0	6,249,016,271
01.01.01.02-Impostos Sobre O Rendimento - Pc	5,309,481,231	0	5,309,481,231	0	5,309,481,231
01.01.04-Impostos Sobre Bens E Serviços acrescentado (IVA)	15,582,322,407	0	15,582,322,407	0	15,582,322,407
01.01.04.01-01-Imposto sobre o valor acrescentado (IVA)	12,894,599,468	0	12,894,599,468	0	12,894,599,468
01.01.04.02-01-Imposto sobre consumos especiais	1,617,343,233	0	1,617,343,233	0	1,617,343,233
01.01.04.04-02-Contribuição Turística	513,445,000	0	513,445,000	0	513,445,000
01.01.04.05-02-Taxa ecológica	556,934,706	0	556,934,706	0	556,934,706
01.01.05-Imposto Sobre Transacções Internacionais	6,239,566,377	0	6,239,566,377	0	6,239,566,377
01.01.05.01-Direitos de importação	5,966,163,132	0	5,966,163,132	0	5,966,163,132
01.01.05.02-Taxa comunitária CEMEA	273,403,245	0	273,403,245	0	273,403,245
01.01.06-Outros Impostos	571,648,748	0	571,648,748	0	571,648,748
01.01.06.01-01-Imposto De Selo	533,795,290	0	533,795,290	0	533,795,290
01.01.06.02-02-Imposto Especial Sobre Jogo	37,853,458	0	37,853,458	0	37,853,458
01.02-Segurança Social	69,092,690	450,000	69,542,690	0	69,542,690
01.02.01-Contribuições Para A Segurança Social	69,092,690	450,000	69,542,690	0	69,542,690
01.02.01.01-Taxa social única	30,391	0	30,391	0	30,391
01.02.01.02-Contribuições para a Caixa de A. e Pensões	68,431,426	0	68,431,426	0	68,431,426
01.02.01.09-Outras contribuições	630,873	450,000	1,080,873	0	1,080,873
01.03-Transfêrencias	79,287,692	392,573,481	471,861,173	8,087,609,023	8,559,470,196
01.03.01-De Governos Estrangeiros	10,000,000	0	10,000,000	7,481,733,182	7,491,733,182
01.03.01.01-02-Ajuda Alimentar Corrente De Governos Estrangeiros	10,000,000	0	10,000,000	0	10,000,000
01.03.01.01-02-Ajuda Alimentar Corrente De Governos Estrangeiros	0	0	0	265,255,810	265,255,810
01.03.01.01-03-Donativos Directos Corrente De Governos Estrangeiros	0	0	0	3,158,403,566	3,158,403,566
01.03.01.02-01-Ajuda Orçamental Capital De Governos Estrangeiros	0	0	0	1,957,203,750	1,957,203,750
01.03.01.02-02-Ajuda Alimentar Capital De Governos Estrangeiros	0	0	0	28,893,075	28,893,075
01.03.01.02-03-Donativos Directos Capital De Governos Estrangeiros	0	0	0	2,071,976,981	2,071,976,981
01.03.02-De Organizações Internacionais	0	0	0	603,822,941	603,822,941
01.03.02.01-Transfêrencias Correntes De Organismo Internacional	0	0	0	599,761,139	599,761,139
01.03.02.02-Transfêrencias Capital De Organismo Internacional	0	0	0	4,061,802	4,061,802

Orçamento Retificativo 2020


Mapa I - Receitas do Estado segundo a Classificação Económica

	Administração Pública Central			Investimento	Total Geral
	Administ. Directa	Fundos e Serviços Autónomos	Total		
<b>01.03.03-Das Administrações Públicas</b>	<b>69,287,692</b>	<b>392,573,481</b>	<b>461,861,173</b>	<b>2,052,900</b>	<b>463,914,073</b>
01.03.03.01-01-Transfêrencias Correntes Da Administração Central	3,721,692	0	3,721,692	0	3,721,692
01.03.03.01.02-Transfêrencias Correntes Da Administração Local	0	180,000	180,000	0	180,000
01.03.03.01.03-Transfêrencias Correntes De Fundos E Serviços Autónomos	0	5,870,000	5,870,000	0	5,870,000
01.03.03.01.09-Outras Transfêrencias Correntes Administração Publica	65,566,000	386,523,481	452,089,481	0	452,089,481
01.03.03.01.09-Outras Transfêrencias Correntes Administração Publica	7,200,952,138	3,060,876,957	10,260,829,095	1,026,736,949	11,287,566,044
01.04-01-Rendimentos de propriedade	2,816,066,935	179,858,869	2,995,925,804	293,391,923	3,289,317,727
01.04.01.01-Juros	16,600,000	0	16,600,000	0	16,600,000
01.04.01.01-01-Juros	0	0	0	195,000,000	195,000,000
01.04.01.02-Dividendos	1,540,154,890	0	1,540,154,890	0	1,540,154,890
01.04.01.05-01-Rendas De Concessões Aeroportuárias	500,000,000	0	500,000,000	0	500,000,000
01.04.01.05-02-Rendas De Concessões Portuárias	242,000,000	0	242,000,000	0	242,000,000
01.04.01.05-03-Rendas De Outras Concessões	0	0	0	94,506,923	94,506,923
01.04.01.05-03-Rendas De Outras Concessões	489,909,145	111,891,077	601,800,222	0	601,800,222
01.04.01.05-05-Rendas De Habitações	0	3,757,140	3,757,140	0	3,757,140
01.04.01.05-06-Rendas De Edifícios	4,280,000	4,280,000	8,560,000	0	8,560,000
01.04.01.05-07-Outras Rendas	5,166,000	45,211,553	50,377,553	0	50,377,553
01.04.01.05-09-Outros rendimentos de propriedade	0	0	0	3,885,000	3,885,000
01.04.01.05-09-Outros rendimentos de propriedade	17,956,900	14,719,099	32,675,999	0	32,675,999
01.04.02-01-Venda Mercadorias	3,328,998,285	2,769,362,980	6,098,361,265	480,815,749	6,579,177,014
01.04.02.01.01-Venda Mercadorias	0	94,414,746	94,414,746	0	94,414,746
01.04.02.01.02-Venda Bens Inutilizados	10,000,000	0	10,000,000	0	10,000,000
01.04.02.01.03-Venda Publicações E Impressos	27,959,999	2,514,600	30,474,599	0	30,474,599
01.04.02.01.03-Venda Publicações E Impressos	0	0	0	3,000,000	3,000,000
01.04.02.01.06-Venda de medicamentos	1,110,000	0	1,110,000	0	1,110,000
01.04.02.01.07-Venda de água	3,385,240	0	3,385,240	0	3,385,240
01.04.02.01.09-Outras Vendas	14,721,500	55,509,621	70,231,121	0	70,231,121
01.04.02.01.09-Outras Vendas	0	0	0	485,000	485,000
01.04.02.02.01.00-01-Taxa de serviços de passaportes agrícolas e pecuários	251,612,618	31,000,000	282,612,618	0	282,612,618
01.04.02.02.01.00-02-Taxa de serviços agrícolas e pecuários	117,321,092	0	117,321,092	0	117,321,092

Mapa I - Receitas do Estado segundo a Classificação Económica

	Administração Pública Central			Investimento	Total Geral
	Administ. Directa	Fundos e Serviços Autónomos	Total		
<b>01.04.02-Venda de bens e serviços</b>					
01.04.02.01.00.04-Taxa de serviços policiais	56,266,174	0	56,266,174	0	56,266,174
01.04.02.02.01.00.08-Taxa de exploração de água	0	77,505,724	77,505,724	0	77,505,724
01.04.02.02.01.00.09-Taxas de serviços de secretaria	0	0	0	69,612,580	69,612,580
01.04.02.02.01.00.09-Taxas de serviços de secretaria	57,331,855	605,725,968	663,057,823	0	663,057,823
01.04.02.02.01.01.06-Taxa de licenciamento de sanitários das instalações	14,333,874	0	14,333,874	0	14,333,874
01.04.02.02.01.03.04-Taxa pela emissão de outras licenças não previstas nas rubricas anteriores	310,000	0	310,000	0	310,000
01.04.02.02.01.04-Taxa De Segurança Aeroportuária	803,263,566	0	803,263,566	0	803,263,566
01.04.02.02.01.05-Taxa De Incêndio	25,686,517	0	25,686,517	0	25,686,517
01.04.02.02.01.06-Taxa Estatística Equitativa Pela Cópia Privada	251,639,999	0	251,639,999	0	251,639,999
01.04.02.02.01.09-Outras Taxas Diversas	41,940,002	0	41,940,002	0	41,940,002
01.04.02.02.01.09-Outras Taxas Diversas	0	0	0	145,213,853	145,213,853
01.04.02.02.01.10-Taxa De Segurança Marítima	41,016,500	164,391,589	205,408,089	0	205,408,089
01.04.02.02.01.11-Taxa Especifica Sobre Tabaco	48,930,000	0	48,930,000	0	48,930,000
01.04.02.02.02.01-Emolumentos E Custas De Portos E Capitania	0	52,544,459	52,544,459	0	52,544,459
01.04.02.02.02.02-Emolumentos E Custas Judiciais	0	252,228,988	252,228,988	0	252,228,988
01.04.02.02.02.03-Emolumentos E Custas Dos Registos E Notariado	0	233,268,427	233,268,427	0	233,268,427
01.04.02.02.02.09-Outros emolumentos e custas	119,907,147	104,791,996	224,699,143	0	224,699,143
01.04.02.02.02.09-Outros emolumentos e custas	0	0	0	100,000	100,000
01.04.02.03.01-Taxas De Serviços Médico-Hospitares	485,321,169	613,916,394	1,099,237,563	0	1,099,237,563
01.04.02.03.01-Taxas De Serviços Médico-Hospitares	0	0	0	30,000,000	30,000,000
01.04.02.03.02-Taxas De Serviços Das Oficinas Do Estado	0	7,500,000	7,500,000	0	7,500,000
01.04.02.03.03-Taxas De Serviços Dos Recursos Agro-Florestais	252,000	0	252,000	0	252,000
01.04.02.03.09-Outras Taxas De Serviços	0	0	0	700,000	700,000
01.04.02.03.09-Outras Taxas De Serviços	21,512,000	108,269,062	129,781,062	0	129,781,062
01.04.02.04.01-Emolumentos Pessoais De Serviços De Portos E Capitania	0	520,000	520,000	0	520,000


	Administração Pública Central			Investimento	Total Geral
	Administ. Directa	Fundos e Serviços Autónomos	Total		
<b>01.04.02-Venda de bens e serviços</b>					
01.04.02.04.02-Emolumentos Pessoais De Serviços De Justiça	0	33,095,379	33,095,379	0	33,095,379
01.04.02.04.03-Emolumentos Pessoais Serviços Dos Registos E Notariado	0	3,835,719	3,835,719	0	3,835,719
01.04.02.04.04-Emolumentos Pessoais Serviços Judiciais Do Contencioso Aduaneiro	0	62,500	62,500	0	62,500
01.04.02.04.05-Emolumentos Pessoais Custas Judiciais	0	625,000	625,000	0	625,000
01.04.02.04.06-Emolumentos Pessoais Serviços Aduaneiros E Guarda Fiscal	153,780,000	0	153,780,000	0	153,780,000
01.04.02.04.08-Emolumentos Pessoais Serviços De Polícia E Fronteira	781,397,033	13,600,010	794,997,043	0	794,997,043
01.04.02.04.09-Emolumentos Pessoais Serviços Diversos	0	6,042,798	6,042,798	0	6,042,798
<b>01.04.03-Multas e outras penalidades</b>	<b>262,102,783</b>	<b>36,435,499</b>	<b>298,539,282</b>	<b>0</b>	<b>298,539,282</b>
01.04.03.01-Multas por infracção ao código da estrada	56,728,817	1,030,000	57,758,817	0	57,758,817
01.04.03.04-Taxa de relaxe	2,239,357	0	2,239,357	0	2,239,357
01.04.03.06-Juros de mora	21,767,486	0	21,767,486	0	21,767,486
01.04.03.07-Multas e outras penalidades	167,904,222	7,882,393	175,886,615	0	175,886,615
01.04.03.09-Outras Multas E Penalidades	13,463,901	27,423,106	40,887,007	0	40,887,007
<b>01.04.04-Outras Transferências</b>	<b>342,914,108</b>	<b>26,916,188</b>	<b>369,830,296</b>	<b>55,545,317</b>	<b>425,375,613</b>
01.04.04.01-Outras Transferencias Correntes	0	0	0	55,545,317	55,545,317
01.04.04.01-Outras Transferencias Correntes	10,019,980	26,916,188	36,936,168	0	36,936,168
01.04.04.03-Serviços Consulares	332,894,128	0	332,894,128	0	332,894,128
<b>01.04.05-Outras receitas diversas e não especificadas</b>	<b>449,969,027</b>	<b>48,303,421</b>	<b>498,272,448</b>	<b>196,983,960</b>	<b>695,256,408</b>
01.04.05.01-Receitas do totoloto nacional	56,702,769	0	56,702,769	0	56,702,769
01.04.05.02-Reposições não abatidas nos pagamentos	129,251,833	0	129,251,833	0	129,251,833
01.04.05.09-Outras Receitas Não Especificadas	264,014,425	48,303,421	312,317,846	0	312,317,846
<b>03-Activos E Passivos</b>	<b>449,896,757</b>	<b>700,000</b>	<b>450,596,757</b>	<b>0</b>	<b>450,596,757</b>
<b>03.01-Activos Não Financeiros</b>	<b>449,896,757</b>	<b>700,000</b>	<b>450,596,757</b>	<b>0</b>	<b>450,596,757</b>
<b>03.01.01-Activos Fixos</b>	<b>31,110,424</b>	<b>700,000</b>	<b>31,810,424</b>	<b>0</b>	<b>31,810,424</b>
03.01.01.01.01.01.02-Residências Civis - Vendas	18,000,000	0	18,000,000	0	18,000,000
03.01.01.01.01.02.02-Residências Militares - Vendas	4,000,000	0	4,000,000	0	4,000,000
03.01.01.02.01.01.02-Viaturas Legeiras De Passageiros - Vendas	4,284,000	0	4,284,000	0	4,284,000
03.01.01.02.04.02-Outra Maquinaria E Equipamento - Vendas	200,000	700,000	900,000	0	900,000
<b>03.01.01-Activos Fixos</b>	<b>4,626,424</b>	<b>0</b>	<b>4,626,424</b>	<b>0</b>	<b>4,626,424</b>
<b>03.01.01.03.01.02-Animais E Plantações - Vendas</b>	<b>418,786,333</b>	<b>0</b>	<b>418,786,333</b>	<b>0</b>	<b>418,786,333</b>
<b>03.01.04-Recursos naturais</b>	<b>418,786,333</b>	<b>0</b>	<b>418,786,333</b>	<b>0</b>	<b>418,786,333</b>
03.01.04.01.01.02-Terrenos Do Domínio Privado - Vendas	418,786,333	0	418,786,333	0	418,786,333



Orçamento Retificativo 2020

**Mapa II – Despesas de Funcionamento Segundo as Classificações Económica e Organica**


	Presidência Da República	OSOB - Assembleia Nacional	Osob - Tribunal Constitucional	OSOB - Procuradoria Geral Da República	OSOB - Supremo Tribunal De Justiça	OSOB - Tribunal De Contas Da Magistratura Judicial	OSOB - Conselho Superior Da Magistratura Judicial
<b>Total</b>	<b>224,791,904</b>	<b>833,379,414</b>	<b>52,505,649</b>	<b>83,516,211</b>	<b>57,834,492</b>	<b>150,125,457</b>	<b>480,044,796</b>
<b>02-Despesas</b>	<b>169,351,065</b>	<b>793,014,788</b>	<b>50,005,649</b>	<b>83,516,211</b>	<b>57,834,492</b>	<b>147,625,457</b>	<b>476,215,439</b>
<b>02.01-Despesas com pessoal</b>	<b>82,845,683</b>	<b>389,943,727</b>	<b>32,276,085</b>	<b>64,286,529</b>	<b>49,556,138</b>	<b>118,291,577</b>	<b>406,519,190</b>
<b>02.01.01-Remunerações certas e permanentes</b>	<b>76,583,896</b>	<b>365,841,317</b>	<b>30,463,667</b>	<b>60,169,142</b>	<b>48,548,182</b>	<b>114,341,835</b>	<b>385,467,389</b>
02.01.01.01-Pessoal Dos Quadros Especiais	38,119,346	175,679,796	19,025,792	6,356,784	5,799,708	2,873,652	10,277,340
02.01.01.01.02-Pessoal Do Quadro	14,920,230	140,979,270	2,744,268	32,535,652	20,404,331	70,165,404	227,977,984
02.01.01.01.03-Pessoal Contratado	7,626,105	7,151,292	520,000	1,755,576	0	9,241,752	25,084,282
02.01.01.01.04-Pessoal Em Regime De Avença	8,388,537	480,000	0	0	0	0	0
02.01.01.02.01-Gratificações Permanentes	0	180,000	0	1,184,475	0	0	745,568
02.01.01.02.02-Subsídios Permanentes	6,635,280	19,116,000	6,943,992	17,361,390	11,150,400	28,306,800	100,073,557
02.01.01.02.03-Despesas De Representação	612,000	1,428,000	836,400	836,400	1,815,600	1,830,000	1,487,594
02.01.01.02.04-Gratificações Eventuais	18,752	30,000	0	0	0	0	1,952,000
02.01.01.02.05-Horas Extraordinárias	165,856	3,200,000	35,353	0	10,000	0	156,112
02.01.01.02.06-Alimentação E Alojamento	0	500,000	0	0	0	0	0
02.01.01.02.07-Formação	97,790	977,639	357,862	0	0	0	1,288,498
02.01.01.02.08-Subsídio De Instalação	0	0	0	0	0	0	4,000,000
02.01.01.02.09-Outros Suplementos E Abonos	0	9,325,841	0	0	9,368,143	158,532	7,590,751
02.01.01.03.02-Recrutamentos E Nomeações	0	0	0	0	0	0	4,833,703
02.01.01.03.03-Progressões	0	717,543	0	0	0	0	0
02.01.01.03.04-Reclassificações	0	3,231,196	0	0	0	0	0
02.01.01.03.05-Reingressos	0	300,524	0	0	0	0	0
02.01.01.03.06-Promoções	0	2,544,216	0	138,865	0	1,464,576	0
<b>02.01.02-Segurança Social</b>	<b>6,261,787</b>	<b>24,102,410</b>	<b>1,812,418</b>	<b>4,117,387</b>	<b>1,007,956</b>	<b>3,949,742</b>	<b>21,051,801</b>
02.01.02.01.01-Contribuições Para A Segurança Social	5,269,174	18,240,000	1,778,425	4,017,387	869,956	3,889,742	20,773,401
02.01.02.01.02-Encargos Com A Saúde	750,000	4,936,780	0	0	0	0	0
02.01.02.01.03-Abono De Família No Trabalho	242,613	400,800	33,993	100,000	138,000	60,000	278,400
02.01.02.01.04-Seguros De Acidentes	0	524,830	0	0	0	0	0
<b>02.02-Aquisição de bens e serviços</b>	<b>77,921,382</b>	<b>230,621,903</b>	<b>16,629,564</b>	<b>18,341,385</b>	<b>7,548,354</b>	<b>27,784,136</b>	<b>68,253,179</b>
<b>02.02.01-Aquisição de bens</b>	<b>8,836,923</b>	<b>32,772,580</b>	<b>5,067,958</b>	<b>3,316,870</b>	<b>3,578,750</b>	<b>2,883,686</b>	<b>10,466,721</b>
02.02.01.00.03-Produtos Alimentares	0	500,000	0	0	0	0	0



Orçamento Retificativo 2020

Mapa II - Despesas de Funcionamento Segundo as Classificações Económica e Organica

	Presidência Da República	OSOB - Assembleia Nacional	Osob - Tribunal Constitucional	OSOB - Supremo Tribunal De Justiça	OSOB - Procuradoria Geral Da República	OSOB - Tribunal De Contas	OSOB - Conselho Superior Da Magistratura Judicial
02.02.01.00.04-Roupa Vestuário E Caiçado	2,605,829	300,000	120,000	50,000	0	0	208,000
02.02.01.00.05-Material De Escritório	1,547,895	3,245,132	437,722	1,100,000	1,000,000	1,161,926	3,380,871
02.02.01.00.09-Material De Transporte - Peças	0	1,500,000	50,000	0	0	0	1,520,400
02.02.01.01.00-Livros E Documentação Técnica	0	2,500,000	2,700,000	50,000	0	0	700,000
02.02.01.01.01-Artigos Honoríficos E De Decoração	0	300,000	200,000	0	0	0	0
02.02.01.01.02-Combustíveis E Lubrificantes	3,990,465	10,865,225	523,333	2,028,750	1,081,520	1,119,271	2,353,495
02.02.01.01.03-Material De Limpeza, Higiene E Conforto	0	1,000,000	350,000	0	550,000	410,175	1,827,900
02.02.01.01.04-Material De Conservação E Reparação	0	2,000,000	0	0	0	192,314	460,000
02.02.01.01.05-Publicidade Dos Atos E Decisões Administrativas	0	7,600,000	30,000	0	0	0	0
02.02.01.09-Outros Bens	692,734	2,962,223	656,903	350,000	685,350	0	16,055
<b>02.02.02-Aquisição De Serviços</b>	<b>69,084,459</b>	<b>197,849,323</b>	<b>11,561,606</b>	<b>3,969,604</b>	<b>15,024,515</b>	<b>24,900,450</b>	<b>57,786,458</b>
02.02.02.00.01-Rendas E Alugueres	5,000,000	2,500,000	4,320,000	0	0	5,593,725	6,702,000
02.02.02.00.02-Conservação E Reparação De Bens	6,500,000	3,000,000	350,000	700,000	500,000	696,039	1,966,024
02.02.02.00.03-Comunicações	5,500,000	18,000,000	800,000	440,000	1,064,407	1,211,350	7,464,151
02.02.02.00.04-Transportes	0	863,520	400,000	0	0	0	10,000
02.02.02.00.05-Água	4,500,000	7,000,000	300,000	70,000	550,000	1,019,477	5,580,491
02.02.02.00.06-Energia Elétrica	8,500,000	17,000,000	1,500,000	80,000	2,500,000	2,498,531	15,304,519
02.02.02.00.07-Publicidade E Propaganda	1,000,000	430,197	0	0	0	0	0
02.02.02.00.08-Representação Dos Serviços	5,595,093	2,000,000	128,702	100,000	437,462	400,148	117,166
02.02.02.00.09-Deslocação E Estadas	9,408,166	100,302,450	1,062,904	100,000	3,172,646	6,573,105	1,455,755
02.02.02.01.00-Vigilância E Segurança	3,076,200	8,564,944	0	0	2,500,000	0	10,131,572
02.02.02.01.01-Limpeza Higiene E Conforto	5,485,000	11,937,000	0	150,000	1,200,000	985,250	6,205,378
02.02.02.01.02-Honorários	0	1,500,000	0	0	0	300,000	0
02.02.02.01.03.01-Assistência Técnica - Residentes	4,560,000	16,751,212	0	0	0	0	250,000
02.02.02.09-Outros Serviços	9,960,000	8,000,000	2,700,000	2,329,604	3,100,000	5,622,825	2,599,402
<b>02.06-Transferências</b>	<b>7,384,000</b>	<b>152,817,909</b>	<b>600,000</b>	<b>190,000</b>	<b>0</b>	<b>897,830</b>	<b>0</b>
<b>02.06.02-Organismos internacionais</b>	<b>0</b>	<b>4,298,629</b>	<b>600,000</b>	<b>190,000</b>	<b>0</b>	<b>897,830</b>	<b>0</b>
02.06.02.01.01-Quotas A Organismos Internacionais Correntes	0	4,298,629	600,000	190,000	0	897,830	0



Orçamento Retificativo 2020

## Mapa II - Despesas de Funcionamento Segundo as Classificações Económica e Organica

	Presidência Da República	OSOB - Assembleia Nacional	Osob - Tribunal Constitucional	OSOB - Supremo Tribunal De Justiça	OSOB - Procuradoria Geral Da República	OSOB - Tribunal De Contas Da Magistratura Judicial	OSOB - Conselho Superior Da Magistratura Judicial
<b>02.06.03-Administrações Públicas</b>	7,384,000	148,519,280	0	0	0	0	0
02.06.03.01.09-Outras Transferências Administrativas Públicas Corr	7,384,000	148,519,280	0	0	0	0	0
<b>02.08-Outras Despesas</b>	1,200,000	19,631,249	500,000	540,000	888,297	651,914	1,443,070
<b>02.08.01-Seguros</b>	1,200,000	8,494,769	500,000	540,000	589,652	411,914	1,443,070
<b>02.08.02-Outras Despesas</b>	0	636,480	0	0	0	0	0
02.08.02.01.09-Id Outras Correntes	0	636,480	0	0	0	0	0
<b>02.08.03-Partidos Políticos</b>	0	4,000,000	0	0	0	0	0
<b>02.08.06-Indemnizações</b>	0	2,000,000	0	0	0	0	0
<b>02.08.07-Outras Despesas Residual</b>	0	4,000,000	0	0	298,645	240,000	0
<b>02.08.08-Dotação Provisional</b>	0	500,000	0	0	0	0	0
<b>03-Activos E Passivos</b>	55,440,839	40,364,626	2,500,000	0	0	2,500,000	3,829,357
<b>03.01-Activos Não Financeiros</b>	55,440,839	40,364,626	2,500,000	0	0	2,500,000	3,829,357
<b>03.01.01-Activos Fixos</b>	55,440,839	40,364,626	2,500,000	0	0	2,500,000	3,829,357
03.01.01.01.01-Residências Cíveis - Aquisições	2,753,339	1,000,000	0	0	0	0	0
03.01.01.01.02.01-Edifícios Não Residenciais - Aquisições	50,000,000	6,000,000	0	0	0	0	0
03.01.01.02.01.01-Viaturas Ligeiras De Passageiros - Aquisições	0	5,200,000	0	0	0	0	0
03.01.01.02.02.01-Feramentas E Utensílios - Aquisições	187,500	0	0	0	0	0	0
03.01.01.02.03.01-Equipamento Administrativo - Aquisições	0	1,000,000	1,500,000	0	0	2,500,000	797,357
03.01.01.02.04.01-Outra Maquinaria E Equipamento - Aquisições	2,500,000	18,087,000	1,000,000	0	0	0	3,032,000
03.01.01.03.02.01-Activos Fixos Intangíveis - Aquisições	0	9,077,626	0	0	0	0	0


Mapa II - Despesas de Funcionamento Segundo as Classificações Económica e Organica

	Ocub - Conselho Superior Do Ministerio Publico	CHGOV - Gabinete Do Primeiro Ministro	CHGOV - Gabinete Do Vice Primeiro Ministro	CHGOV - Ministro Dos Assuntos Parlamentares e da Presidencia Conselho Ministro	CHGOV - Ministro Adjunto Do Primeiro Ministro Para A Integração Regional
02.02.02.00.03-Comunicações	2,200,000	5,000,000	0	3,400,000	1,180,000
02.02.02.00.05-Água	1,202,800	481,684	0	13,000,000	0
02.02.02.00.06-Energia Eléctrica	786,000	540,000	0	15,262,573	0
02.02.02.00.07-Publicidade E Propaganda	667,131	0	0	0	0
02.02.02.00.08-Representação Dos Serviços	83,891	2,283,410	172,802	520,561	450,000
02.02.02.00.09-Deslocação E Estadas	3,395,130	13,651,404	0	7,490,835	2,638,400
02.02.02.01.00-Vigilância E Segurança	534,612	0	0	2,000,000	0
02.02.02.01.01-Limpeza Higiene E Conforto	3,891,118	0	0	4,150,000	0
02.02.02.01.03.01-Assistência Técnica - Residentes	50,000	4,000,000	0	0	0
02.02.02.01.03.02-Assistência Técnica - Não Residentes	0	8,000,000	0	0	0
02.02.02.09.01-Formação	0	40,000	0	0	0
02.02.02.09.09-Outros Serviços	3,432,310	2,916,368	0	2,723,134	63,375
<b>02.06-Transferências</b>	<b>0</b>	<b>4,657,818</b>	<b>0</b>	<b>0</b>	<b>0</b>
02.06.03.01.09-Outras Transferências Administrativas Públicas Corr	0	4,657,818	0	0	0
<b>02.07-Benefícios Sociais</b>	<b>0</b>	<b>1,632,000</b>	<b>0</b>	<b>4,102,407</b>	<b>0</b>
02.07.01.01.05-Pensões de ex-Presidentes	0	1,632,000	0	0	0
02.07.02.01.09-Outros Benefícios Sociais Em Numerário	0	0	0	4,102,407	0
<b>02.08-Outras Despesas</b>	<b>900,000</b>	<b>14,276,514</b>	<b>0</b>	<b>3,689,502</b>	<b>0</b>
<b>02.08.01-Seguros</b>	<b>900,000</b>	<b>0</b>	<b>0</b>	<b>689,447</b>	<b>0</b>
02.08.02.01.09-Id Outras Correntes	0	10,276,514	0	3,000,055	0
<b>02.08.04-Organizações Não Governamentais</b>	<b>0</b>	<b>4,000,000</b>	<b>0</b>	<b>0</b>	<b>0</b>
<b>03-Activos E Passivos</b>	<b>506,073</b>	<b>2,324,950</b>	<b>116,865</b>	<b>2,685,820</b>	<b>1,150,323</b>
<b>03.01-Activos Não Financeiros</b>	<b>506,073</b>	<b>2,324,950</b>	<b>116,865</b>	<b>2,685,820</b>	<b>1,150,323</b>
03.01.01.02.01.01.01-Viaturas Ligeiras De Passageiros - Aquisições	0	1,123,617	0	0	0
03.01.01.02.03.01-Equipamento Administrativo - Aquisições	506,073	1,201,333	116,865	2,685,820	1,150,323

Mapa II - Despesas de Funcionamento Segundo as Classificações Económica e Organica

	Ocub - Conselho Superior Do Ministerio Publico	CHGOV - Gabinete Do Primeiro Ministro	CHGOV - Gabinete Do Vice Primeiro Ministro	CHGOV - Ministro Dos Assuntos Parlamentares e da Presidencia Conselho Ministro	CHGOV - Ministro Adjunto Do Primeiro Ministro Para A Integração Regional
<b>Total</b>	<b>365,817,459</b>	<b>121,914,997</b>	<b>16,207,483</b>	<b>153,417,974</b>	<b>20,558,501</b>
<b>02-Despesas</b>	<b>365,311,386</b>	<b>119,590,047</b>	<b>16,090,618</b>	<b>150,732,154</b>	<b>19,408,178</b>
<b>02.01-Despesas com pessoal</b>	<b>338,157,386</b>	<b>47,051,208</b>	<b>15,917,816</b>	<b>67,064,838</b>	<b>13,344,976</b>
02.01.01.01.01-Pessoal Dos Quadros Especiais	0	36,180,016	3,766,476	17,299,416	10,707,872
02.01.01.01.02-Pessoal Do Quadro	209,444,405	0	0	33,674,099	0
02.01.01.01.03-Pessoal Contratado	8,367,818	780,000	9,551,340	9,037,872	1,363,604
02.01.01.01.04-Pessoal Em Regime De Avença	0	2,832,180	0	2,040,840	0
02.01.01.02.01-Gratificações Permanentes	3,115,058	0	0	73,565	0
02.01.01.02.02-Subsídios Permanentes	91,529,141	5,561,760	2,000,000	3,577,136	1,013,400
02.01.01.02.03-Despesas De Representação	1,460,771	676,152	250,000	904,900	260,100
02.01.01.02.04-Gratificações Eventuais	2,880,000	0	350,000	0	0
02.01.01.02.05-Horas Extraordinárias	0	18,700	0	433,070	0
02.01.01.02.07-Formação	287,825	0	0	0	0
02.01.01.03.06-Promoções	564,829	0	0	0	0
02.01.02.01.01-Contribuições Para A Segurança Social	20,265,739	1,000,000	0	0	0
02.01.02.01.03-Abono De Família	242,400	2,400	0	24,000	0
<b>02.02-Aquisição de bens e serviços</b>	<b>26,253,400</b>	<b>51,972,507</b>	<b>172,802</b>	<b>75,875,347</b>	<b>6,063,202</b>
02.02.01.00.02-Medicamentos	0	100,000	0	300,000	0
02.02.01.00.04-Roupa Vestuário E Calçado	0	2,000,000	0	0	0
02.02.01.00.05-Material De Escritório	3,992,134	1,418,537	0	2,230,845	146,862
02.02.01.00.09-Material De Transporte - Peças	0	500,000	0	100,000	0
02.02.01.01.01-Artigos Honoríficos E De Decoração	0	0	0	500,000	0
02.02.01.01.02-Combustíveis E Lubrificantes	1,887,825	2,009,461	0	1,112,708	784,565
02.02.01.01.03-Material De Limpeza, Higiene E Conforto	764,103	0	0	0	0
02.02.01.01.04-Material De Conservação E Reparação	245,000	0	0	500,000	0
02.02.01.01.05-Publicidade Dos Atos E Decisões Administrativas	0	0	0	20,000,000	0
02.02.01.09.09-Outros Bens	46,871	475,643	0	1,084,591	0
02.02.02.00.01-Rendas E Alugueres	2,214,000	4,556,000	0	0	0
02.02.02.00.02-Conservação E Reparação De Bens	860,475	4,000,000	0	1,500,000	800,000






Orçamento Retificativo 2020

Mapa II - Despesas de Funcionamento Segundo as Classificações Económica e Organica

	GOV - Ministério Das Finanças	GOV - Ministério Dos Negocios Estrangeiros e Comunidades	GOV - Ministério Da Defesa	GOV - Ministério Da Justiça E Trabalho	GOV - Ministério Da Administração Interna	GOV - Ministério Do Turismo E Transportes	GOV - Ministério Da Economia Marítima
<b>Total</b>	<b>18,804,461,700</b>	<b>1,594,581,514</b>	<b>38,419,864</b>	<b>642,628,463</b>	<b>140,992,028</b>	<b>71,947,704</b>	<b>84,617,025</b>
<b>02-Despesas</b>	<b>18,676,847,366</b>	<b>1,569,114,890</b>	<b>37,819,864</b>	<b>642,628,463</b>	<b>137,142,028</b>	<b>71,947,704</b>	<b>83,107,043</b>
<b>02.01-Despesas com pessoal</b>	<b>1,772,800,599</b>	<b>1,094,360,472</b>	<b>21,497,571</b>	<b>449,003,966</b>	<b>88,500,332</b>	<b>39,764,484</b>	<b>42,516,089</b>
<b>02.01.01-Remunerações certas e permanentes</b>	<b>845,457,060</b>	<b>978,297,341</b>	<b>21,375,971</b>	<b>448,067,526</b>	<b>88,252,132</b>	<b>39,764,484</b>	<b>42,056,882</b>
02.01.01.01-Pessoal Dos Quadros Especiais	23,197,308	13,742,784	11,747,172	9,436,680	6,135,420	12,411,816	13,362,938
02.01.01.01.02-Pessoal Do Quadro	479,726,378	164,743,925	5,361,936	212,241,410	29,091,472	14,277,084	15,866,556
02.01.01.01.03-Pessoal Contratado	75,057,070	238,651,589	2,559,084	102,218,021	26,089,272	4,774,956	2,309,652
02.01.01.01.04-Pessoal Em Regime De Avença	0	10,506,546	0	2,900,000	1,042,872	728,080	1,165,000
02.01.01.02-Gratificações Permanentes	7,696,160	9,168,701	998,400	252,528	9,357,696	0	0
02.01.01.02.02-Subsídios Permanentes	15,395,990	455,301,455	998,400	47,050,522	2,202,140	1,478,837	1,440,000
02.01.01.02.03-Despesas De Representação	1,121,864	2,395,151	0	260,100	260,100	260,100	154,349
02.01.01.02.04-Gratificações Eventuais	140,540,370	9,742,526	0	3,176,404	305,080	0	0
02.01.01.02.05-Horas Extraordinárias	535,507	3,686,779	258,623	84,890	405,407	0	0
02.01.01.02.06-Alimentação E Alojamento	0	1,033,770	0	0	0	0	0
02.01.01.02.07-Formação	2,707,693	5,633,117	82,836	135,631	407,913	0	162,758
02.01.01.02.08-Subsídio De Instalação	36,900	7,500,000	0	800,000	0	0	0
02.01.01.02.09-Outros Suplementos E Abonos	83,596,290	33,620,840	367,920	45,265,892	10,655,720	240,708	0
02.01.01.03-Recrutamentos E Nomeações	8,573,677	2,866,336	0	22,572,900	0	1,941,624	6,495,709
02.01.01.03.04-Reclassificações	1,302,926	236,610	0	0	657,458	0	0
02.01.01.03.05-Regressos	5,968,927	13,381,400	0	1,672,548	67,396	3,651,279	1,099,920
02.01.01.03.06-Promoções	0	6,085,812	0	0	1,574,186	0	0
<b>02.01.02-Segurança Social</b>	<b>927,343,539</b>	<b>116,063,131</b>	<b>121,600</b>	<b>936,440</b>	<b>248,200</b>	<b>0</b>	<b>459,207</b>
02.01.02.01-Contribuições Para A Segurança Social	918,373,739	49,762,152	55,200	0	0	0	453,000
02.01.02.01.02-Encargos Com A Saúde	4,000,000	62,971,470	0	0	0	0	0
02.01.02.01.03-Abono De Família	4,969,800	246,000	66,400	936,440	78,200	0	0
02.01.02.01.04-Seguros De Acidentes No Trabalho	0	1,051,903	0	0	170,000	0	6,207
02.01.02.01.09-Encargos Diversos De Segurança Social	0	2,031,606	0	0	0	0	0
<b>02.02-Aquisição de bens e serviços</b>	<b>316,687,554</b>	<b>387,857,442</b>	<b>15,077,293</b>	<b>171,433,469</b>	<b>47,737,370</b>	<b>30,001,084</b>	<b>39,598,573</b>
<b>02.02.01-Aquisição de bens</b>	<b>37,688,360</b>	<b>66,391,296</b>	<b>2,198,570</b>	<b>90,044,385</b>	<b>14,209,480</b>	<b>4,127,622</b>	<b>5,879,138</b>



Orçamento Retificativo 2020


Mapa II - Despesas de Funcionamento Segundo as Classificações Económica e Organica

	GOV - Ministério Das Finanças	GOV - Ministério Dos Negocios Estrangeiros e Comunidades	GOV - Ministério Da Defesa	GOV - Ministério Da Justiça E Trabalho	GOV - Ministério Da Administração Interna	GOV - Ministério Do Turismo E Transportes	GOV - Ministério Da Economia Marítima
02.02.01.00.01-Matérias Primas E Subsidiárias	0	0	0	0	4,500,000	0	0
02.02.01.00.02-Medicamentos	0	0	0	6,090,957	0	0	0
02.02.01.00.03-Produtos Alimentares	0	505,908	0	75,025,250	0	0	0
02.02.01.00.04-Roupa Vestuário E Calçado	160,218	1,823,125	100,000	178,430	710,000	0	0
02.02.01.00.05-Material De Escritório	11,049,114	11,258,388	463,511	1,790,991	3,617,918	798,354	676,039
02.02.01.00.09-Material De Transporte - Peças	1,700,000	1,951,764	135,000	1,095,000	900,000	901,500	300,000
02.02.01.01.00-Livros E Documentação Técnica	0	2,445,728	0	300,080	100,000	0	365,925
02.02.01.01.01-Artigos Honoríficos E De Decoração	0	2,160,185	0	0	0	0	0
02.02.01.01.02-Combustíveis E Lubrificantes	5,490,159	14,677,893	667,178	2,508,079	2,603,827	524,613	937,566
02.02.01.01.03-Material De Limpeza, Higiene E Conforto	1,300,000	3,679,596	430,000	407,460	800,000	240,000	950,000
02.02.01.01.04-Material De Conservação E Reparação	165,749	2,482,723	150,000	1,351,000	331,962	809,807	625,909
02.02.01.01.05-Publicidade Dos Atos E Decisões Administrativas	12,300,000	350,000	0	0	0	0	0
02.02.01.09-Outros Bens	5,523,120	25,055,986	252,881	1,297,138	645,773	853,348	2,023,699
<b>02.02.02-Aquisição De Serviços</b>	<b>278,999,194</b>	<b>321,466,146</b>	<b>12,878,723</b>	<b>81,389,084</b>	<b>33,527,890</b>	<b>25,873,462</b>	<b>33,719,435</b>
02.02.02.00.01-Rendas E Alugueres	38,701,487	107,419,256	1,344,000	21,088,000	1,620,000	6,600,000	3,651,500
02.02.02.00.02-Conservação E Reparação De Bens	13,931,071	13,490,543	400,000	2,999,000	2,280,800	1,308,100	1,511,185
02.02.02.00.03-Comunicações	96,535,406	25,224,949	750,000	15,629,532	2,713,568	2,980,000	3,606,604
02.02.02.00.04-Transportes	202,000	4,594,417	200,000	0	145,789	0	300,000
02.02.02.00.05-Água	4,192,718	9,894,523	750,000	5,850,000	1,584,359	1,404,581	1,400,000
02.02.02.00.06-Energia Elétrica	36,050,000	22,960,328	1,206,609	15,050,000	3,928,669	3,136,000	3,300,000
02.02.02.00.07-Publicidade E Propaganda	3,817,228	1,028,924	50,000	0	750,000	207,175	1,500,000
02.02.02.00.08-Representação Dos Serviços	764,476	13,043,597	699,372	0	113,566	637,775	500,000
02.02.02.00.09-Deslocação E Estadas	8,382,657	32,679,588	1,725,440	5,415,746	5,201,279	3,721,864	5,333,940
02.02.02.01.00-Vigilância E Segurança	34,031,725	21,328,989	0	4,531,920	2,018,520	1,639,440	3,000,000
02.02.02.01.01-Limpeza Higiene E Conforto	12,632,972	9,257,878	0	6,000,000	2,116,871	1,285,000	1,800,000
02.02.02.01.02-Honorários	693,711	6,193,541	0	0	1,000,000	0	0
02.02.02.01.03.01-Assistência Técnica - Residentes	13,360,000	6,301,562	5,067,698	0	1,974,000	1,211,340	3,000,080
02.02.02.01.03.02-Assistência Técnica - Não Residentes	0	4,109,320	0	0	0	0	0

Orçamento Retificativo 2020

## Mapa II - Despesas de Funcionamento Segundo as Classificações Económica e Organica


	GOV - Ministério Das Finanças	GOV - Ministério Dos Negócios Estrangeiros e Comunidades	GOV - Ministério Da Defesa	GOV - Ministério Da Justiça E Trabalho	GOV - Ministério Da Administração Interna	GOV - Ministério Do Turismo E Transportes	GOV - Ministério Da Economia Marítima
02.02.02.01.04-Outros Encargos Da Dívida	0	203,208	0	0	0	0	0
02.02.02.09.01-Formação	0	0	0	0	200,000	0	0
02.02.02.09.02-Seminários, Exposições E Similares	0	141,060	0	0	0	0	0
02.02.02.09.09-Outros Serviços	15,703,743	43,594,463	685,604	4,824,886	7,880,469	1,742,187	4,816,126
<b>02.04-Juros e outros encargos</b>	<b>5,186,837,889</b>	<b>0</b>	<b>0</b>	<b>0</b>	<b>0</b>	<b>0</b>	<b>0</b>
<b>02.04.01-Juros da dívida externa</b>	<b>1,753,837,889</b>	<b>0</b>	<b>0</b>	<b>0</b>	<b>0</b>	<b>0</b>	<b>0</b>
<b>02.04.02-Juros da dívida interna</b>	<b>3,337,000,000</b>	<b>0</b>	<b>0</b>	<b>0</b>	<b>0</b>	<b>0</b>	<b>0</b>
02.04.02.02-Juros Da Dívida Interna	3,337,000,000	0	0	0	0	0	0
<b>02.04.03-Outros encargos</b>	<b>96,000,000</b>	<b>0</b>	<b>0</b>	<b>0</b>	<b>0</b>	<b>0</b>	<b>0</b>
<b>02.05-Subsídios</b>	<b>262,783,956</b>	<b>0</b>	<b>0</b>	<b>0</b>	<b>0</b>	<b>0</b>	<b>0</b>
<b>02.05.01-A Empresas Públicas</b>	<b>162,783,956</b>	<b>0</b>	<b>0</b>	<b>0</b>	<b>0</b>	<b>0</b>	<b>0</b>
02.05.01.01-Subsídios Empresas Públicas Não Financeiras	162,783,956	0	0	0	0	0	0
<b>02.05.02-A Empresas Privadas</b>	<b>100,000,000</b>	<b>0</b>	<b>0</b>	<b>0</b>	<b>0</b>	<b>0</b>	<b>0</b>
02.05.02.01-Subsídios A Empresas Privadas Não Financeiras	100,000,000	0	0	0	0	0	0
<b>02.06-Transferências</b>	<b>4,331,337,138</b>	<b>61,924,941</b>	<b>600,000</b>	<b>5,800,000</b>	<b>0</b>	<b>0</b>	<b>0</b>
<b>02.06.01-Para Governos Estrangeiros</b>	<b>0</b>	<b>42,088,663</b>	<b>0</b>	<b>0</b>	<b>0</b>	<b>0</b>	<b>0</b>
02.06.01.09.01-Outros Transferências Correntes	0	36,888,663	0	0	0	0	0
02.06.01.09.03-Id Outros Transferências	0	5,200,000	0	0	0	0	0
<b>02.06.02-Organismos internacionais</b>	<b>436,454,141</b>	<b>6,663,762</b>	<b>600,000</b>	<b>0</b>	<b>0</b>	<b>0</b>	<b>0</b>
02.06.02.01.01-Quotas A Organismos Internacionais Correntes	186,454,141	6,630,682	600,000	0	0	0	0
02.06.02.01.09-Outros Organismos Internacionais - Correntes	250,000,000	33,080	0	0	0	0	0
<b>02.06.03-Administrações Públicas</b>	<b>3,894,882,997</b>	<b>13,172,516</b>	<b>0</b>	<b>5,800,000</b>	<b>0</b>	<b>0</b>	<b>0</b>
02.06.03.01.01-Fundos E Serviços Autónomos Corrente	0	9,372,516	0	0	0	0	0
02.06.03.01.02-Municípios Corrente	3,791,432,997	0	0	0	0	0	0
02.06.03.01.03-Embaixadas E Serviços Consulares Corrente	0	3,800,000	0	0	0	0	0
02.06.03.01.09-Outras Transferências Administrações Públicas Corr	103,450,000	0	0	5,800,000	0	0	0
<b>02.07-Benefícios Sociais</b>	<b>4,843,274,902</b>	<b>2,097,607</b>	<b>0</b>	<b>0</b>	<b>126,000</b>	<b>0</b>	<b>0</b>
<b>02.07.01-Benefícios sociais</b>	<b>4,843,274,902</b>	<b>0</b>	<b>0</b>	<b>0</b>	<b>0</b>	<b>0</b>	<b>0</b>



Orçamento Retificativo 2020

Mapa II - Despesas de Funcionamento Segundo as Classificações Económica e Organica


	GOV - Ministério Das Finanças	GOV - Ministério Dos Negocios Estrangeiros e Comunidades	GOV - Ministério Da Defesa	GOV - Ministério Da Justiça E Trabalho	GOV - Ministério Da Administração Interna	GOV - Ministério Do Turismo E Transportes	GOV - Ministério Da Economia Marítima
02.07.01.01.01-Pensões de aposentação	4,368,214,602	0	0	0	0	0	0
02.07.01.01.02-Pensões de sobrevivência	266,000,000	0	0	0	0	0	0
02.07.01.01.03-Pensões do regime não contributivo	209,060,300	0	0	0	0	0	0
<b>02.07.02-Benefícios de assistência social</b>	<b>0</b>	<b>2,097,607</b>	<b>0</b>	<b>0</b>	<b>126,000</b>	<b>0</b>	<b>0</b>
02.07.02.01.09-Outros Benefícios Sociais Em Numerário	0	2,000,000	0	0	126,000	0	0
02.07.02.02-Benefícios Sociais Em Espécie	0	97,607	0	0	0	0	0
<b>02.08-Outras Despesas</b>	<b>1,963,125,328</b>	<b>22,874,428</b>	<b>645,000</b>	<b>16,391,028</b>	<b>778,326</b>	<b>2,182,136</b>	<b>992,381</b>
<b>02.08.01-Seguros</b>	<b>1,768,194</b>	<b>15,226,391</b>	<b>245,000</b>	<b>2,728,248</b>	<b>460,000</b>	<b>500,000</b>	<b>790,000</b>
<b>02.08.02-Outras Despesas</b>	<b>286,786,804</b>	<b>7,577,916</b>	<b>400,000</b>	<b>2,290,891</b>	<b>170,000</b>	<b>1,329,731</b>	<b>50,000</b>
02.08.02.01.09-Id Outras Correntes	90,572,150	7,577,916	400,000	2,290,891	170,000	1,329,731	50,000
02.08.02.02.09-Id Outras Capital	196,214,654	0	0	0	0	0	0
<b>02.08.03-Outras Despesas Diversas</b>	<b>0</b>	<b>0</b>	<b>0</b>	<b>0</b>	<b>0</b>	<b>0</b>	<b>152,381</b>
02.08.03.01-Transferências A Instituições Sem Fins Lucrativos	0	0	0	0	0	0	152,381
<b>02.08.04-Partidos Políticos</b>	<b>70,000,000</b>	<b>0</b>	<b>0</b>	<b>0</b>	<b>0</b>	<b>0</b>	<b>0</b>
<b>02.08.05-Restituições</b>	<b>1,192,830,863</b>	<b>20,000</b>	<b>0</b>	<b>0</b>	<b>0</b>	<b>0</b>	<b>0</b>
02.08.05.01-Restituições Iur	70,300,000	0	0	0	0	0	0
02.08.05.02-Restituições Iva	1,119,811,263	0	0	0	0	0	0
02.08.05.99-Outras Restituições	2,719,600	20,000	0	0	0	0	0
<b>02.08.06-Indemnizações</b>	<b>191,573,428</b>	<b>0</b>	<b>0</b>	<b>0</b>	<b>0</b>	<b>352,405</b>	<b>0</b>
<b>02.08.07-Outras Despesas Residual</b>	<b>108,169,184</b>	<b>50,121</b>	<b>0</b>	<b>11,371,889</b>	<b>148,326</b>	<b>0</b>	<b>0</b>
<b>02.08.08-Dotação Provisional</b>	<b>111,996,855</b>	<b>0</b>	<b>0</b>	<b>0</b>	<b>0</b>	<b>0</b>	<b>0</b>
<b>03-Activos E Passivos</b>	<b>127,614,334</b>	<b>25,466,624</b>	<b>600,000</b>	<b>0</b>	<b>3,850,000</b>	<b>0</b>	<b>1,509,982</b>
<b>03.01-Activos Não Financeiros</b>	<b>127,614,334</b>	<b>25,466,624</b>	<b>600,000</b>	<b>0</b>	<b>3,850,000</b>	<b>0</b>	<b>1,509,982</b>
<b>03.01.01-Activos Fixos</b>	<b>87,858,060</b>	<b>25,466,624</b>	<b>600,000</b>	<b>0</b>	<b>3,850,000</b>	<b>0</b>	<b>1,509,982</b>
03.01.01.03.01-Edifícios Para Escritórios - Aquisições	0	4,009,181	0	0	0	0	0
03.01.01.02.01.01-Viaturas Ligeiras De Passageiros - Aquisições	0	8,452,998	0	0	0	0	0
03.01.01.02.01-Ferramentas E Utensílios - Aquisições	0	20,530	0	0	0	0	0
03.01.01.02.03.01-Equipamento Administrativo - Aquisições	301,686	11,838,509	500,000	0	3,850,000	0	1,509,982
03.01.01.02.04.01-Outra Maquinaria E Equipamento - Aquisições	7,556,374	1,145,406	100,000	0	0	0	0
03.01.01.03.02.01-Activos Fixos Intangíveis - Aquisições	80,000,000	0	0	0	0	0	0
<b>03.01.04-Recursos naturais</b>	<b>39,756,274</b>	<b>0</b>	<b>0</b>	<b>0</b>	<b>0</b>	<b>0</b>	<b>0</b>
03.01.04.01.02.01-Terrenos Do Domínio Privado - Aquisições	39,756,274	0	0	0	0	0	0



Orçamento Retificativo 2020

Mapa II - Despesas de Funcionamento Segundo as Classificações Económica e Organica


	Gov - Ministério Da Indústria, Comércio E Energia	GOV - Ministério Da Agricultura e Ambiente	GOV - Ministério Da Educação	GOV - Ministério Do Desporto	GOV - Ministério Da Família E Da Inclusão Social	GOV - Ministério Da Cultura e das Industrias Criativas	GOV - Ministério Da Saúde e da Segurança Social
<b>Total</b>	<b>110,652,108</b>	<b>402,058,371</b>	<b>7,826,990,227</b>	<b>107,896,643</b>	<b>436,595,714</b>	<b>91,113,532</b>	<b>4,271,540,186</b>
<b>02-Despesas</b>	<b>110,652,108</b>	<b>379,794,200</b>	<b>7,797,774,875</b>	<b>107,383,409</b>	<b>436,095,714</b>	<b>90,310,231</b>	<b>4,216,419,786</b>
<b>02.01-Despesas com pessoal</b>	<b>67,746,745</b>	<b>260,453,787</b>	<b>7,134,257,831</b>	<b>16,108,893</b>	<b>74,671,284</b>	<b>38,378,204</b>	<b>2,736,178,486</b>
<b>02.01.01-Remunerações certas e permanentes</b>	<b>67,713,145</b>	<b>254,867,209</b>	<b>7,128,711,651</b>	<b>16,089,693</b>	<b>48,609,273</b>	<b>37,551,846</b>	<b>2,637,046,341</b>
02.01.01.01-Pessoal Dos Quadros Especiais	14,645,264	12,724,248	16,903,248	0	0	11,736,576	9,422,976
02.01.01.01.02-Pessoal Do Quadro	45,911,172	139,910,962	4,402,069,044	8,288,106	34,051,558	11,944,206	1,277,258,966
02.01.01.01.03-Pessoal Contratado	0	40,070,081	2,350,061,467	1,147,605	9,048,084	11,297,778	388,921,194
02.01.01.01.04-Pessoal Em Regime De Avença	0	4,000,000	600,000	400,000	0	0	1,580,000
02.01.01.01.09-Pessoal Em Qualquer Outra Situação	0	2,100,000	0	0	0	0	129,064,001
02.01.01.02.01-Gratificações permanentes	0	4,156,000	320,000	92,292	0	0	9,180,899
02.01.01.02.02-Subsídios permanentes	3,996,518	5,172,703	312,650,417	3,234,822	48,636	1,013,400	54,884,505
02.01.01.02.03-Despesas De Representação	260,100	500,100	844,800	0	0	260,100	560,100
02.01.01.02.04-Gratificações eventuais	0	2,200,000	15,090,701	0	0	484,000	616,489,802
02.01.01.02.05-Horas Extraordinárias	0	1,965,501	6,556,256	100,000	216,000	707,017	9,993,144
02.01.01.02.06-Alimentação E Alojamento	0	260,000	615,000	0	0	0	3,660,916
02.01.01.02.07-Formação	271,263	2,235,631	2,965,718	0	271,263	108,769	4,350,261
02.01.01.02.08-Subsídio De Instalação	0	0	0	0	0	0	350,000
02.01.01.02.09-Outros Suplementos E Abonos	1,000,000	8,222,715	35,000	2,826,868	4,973,732	0	97,648,912
02.01.01.03.02-Recrutamentos E Nomeações	0	0	0	0	0	0	11,170,116
02.01.01.03.04-Reclassificações	0	15,990,744	0	0	0	0	0
02.01.01.03.05-Regressos	1,628,828	0	20,000,000	0	0	0	6,312,559
02.01.01.03.06-Promoções	0	15,358,524	0	0	0	0	16,197,990
<b>02.01.02-Segurança Social</b>	<b>33,600</b>	<b>5,586,578</b>	<b>5,546,180</b>	<b>19,200</b>	<b>26,062,011</b>	<b>826,358</b>	<b>99,132,145</b>
02.01.02.01.01-Contribuições Para A Segurança Social	0	4,510,178	251,780	0	987,611	814,358	38,812,665
02.01.02.01.02-Encargos Com A Saúde	0	710,000	0	0	25,000,000	0	5,000,000
02.01.02.01.03-Abono De Família	33,600	366,400	5,244,400	19,200	74,400	12,000	2,602,400
02.01.02.01.04-Seguros De Acidentes No Trabalho	0	0	50,000	0	0	0	52,717,080
<b>02.02-Aquisição de bens e serviços</b>	<b>41,063,859</b>	<b>113,947,054</b>	<b>583,616,588</b>	<b>45,435,659</b>	<b>17,547,218</b>	<b>31,532,194</b>	<b>1,405,393,808</b>
<b>02.02.01-Aquisição de bens</b>	<b>6,792,188</b>	<b>37,455,572</b>	<b>212,840,869</b>	<b>3,111,612</b>	<b>2,582,669</b>	<b>3,630,053</b>	<b>1,039,459,457</b>



Orçamento Retificativo 2020

Mapa II - Despesas de Funcionamento Segundo as Classificações Económica e Organica


	Gov - Ministério Da Indústria, Comércio E Energia	GOV - Ministério Da Agricultura e Ambiente	GOV - Ministério Da Educação	GOV - Ministério Do Desporto	GOV - Ministério De Família E Da Inclusão Social	GOV - Ministério Da Cultura E das Industrias Criativas	GOV - Ministério Da Saúde e da Segurança Social
02.02.01.00.01-Matérias Primas E Subsidiárias	0	870,000	6,867,800	0	0	383,070	0
02.02.01.00.02-Medicamentos	0	1,250,000	490,000	0	0	0	712,035,084
02.02.01.00.03-Produtos Alimentares	0	0	10,456,774	0	0	0	3,944,036
02.02.01.00.04-Roupa Vestuário E Calçado	0	1,905,000	6,017,992	0	0	0	9,392,624
02.02.01.00.05-Material De Escritório	577,847	3,101,181	54,882,300	200,000	570,460	576,544	11,563,553
02.02.01.00.06-Material De Consumo Clínico	0	280,000	293,000	0	0	0	236,220,305
02.02.01.00.08-Material De Educação, Cultura E Recreio	0	0	31,473,277	2,461,612	0	0	0
02.02.01.00.09-Material De Transporte - Peças	840,000	7,407,426	3,291,539	0	500,000	0	3,501,536
02.02.01.01.00-Livros E Documentação Técnica	200,000	0	3,428,023	0	0	0	0
02.02.01.01.01-Artigos Honoríficos E De Decoração	0	0	1,886,220	0	0	0	0
02.02.01.01.02-Combustíveis E Lubrificantes	916,714	12,777,257	8,660,316	250,000	1,021,520	696,540	16,212,785
02.02.01.01.03-Material De Limpeza, Higiene E Conforto	429,000	3,764,413	20,567,494	200,000	150,000	848,250	10,370,466
02.02.01.01.04-Material De Conservação E Reparação	411,742	3,770,000	47,238,977	0	150,000	683,850	10,550,572
02.02.01.09.09-Outros Bens	3,416,885	2,330,295	17,287,157	0	190,689	441,799	25,668,496
<b>02.02.02-Aquisição De Serviços</b>	<b>34,271,671</b>	<b>76,491,482</b>	<b>370,775,719</b>	<b>42,324,047</b>	<b>14,964,549</b>	<b>27,902,141</b>	<b>365,934,351</b>
02.02.02.00.01-Rendas E Alugueres	11,106,720	5,000,000	10,102,000	38,802,265	4,740,000	0	19,726,688
02.02.02.00.02-Conservação E Reparação De Bens	1,945,099	12,678,620	61,997,373	300,000	500,000	1,464,000	19,412,909
02.02.02.00.03-Comunicações	2,477,422	7,913,050	20,331,083	250,000	2,000,000	2,479,871	17,259,496
02.02.02.00.04-Transportes	0	630,000	11,169,056	20,000	0	254,000	22,631,038
02.02.02.00.05-Água	1,330,640	5,324,800	35,923,670	300,000	572,469	1,292,370	16,999,009
02.02.02.00.06-Energia Elétrica	3,146,400	8,707,528	57,264,594	0	2,500,000	3,764,180	33,746,615
02.02.02.00.07-Publicidade E Propaganda	1,250,000	2,520,000	1,322,500	0	558,000	150,000	0
02.02.02.00.08-Representação Dos Serviços	465,243	0	1,639,992	0	0	21,600	0
02.02.02.00.09-Deslocação E Estadas	1,221,853	7,113,940	7,458,165	251,782	676,800	3,013,362	44,352,622
02.02.02.01.00-Vigilância E Segurança	3,043,176	8,715,620	23,080,864	0	1,380,000	4,492,804	5,324,400
02.02.02.01.01-Limpeza Higiene E Conforto	2,361,376	2,640,000	36,873,713	0	1,200,000	0	5,333,181
02.02.02.01.02-Honorários	1,035,500	5,784,219	14,877,711	200,000	0	4,562,672	24,456,941
02.02.02.01.03.01-Assistência Técnica - Residentes	0	220,000	5,132,000	0	345,752	1,635,000	6,357,344



Orçamento Retificativo 2020

Mapa II - Despesas de Funcionamento Segundo as Classificações Económica e Organica

	Gov - Ministério Da Indústria, Comércio E Energia	Gov - Ministério Da Agricultura e Ambiente	Gov - Ministério Da Educação	Gov - Ministério Do Desporto	Gov - Ministério E Da Inclusão Social e das Industrias Criativas	Gov - Ministério Da Cultura e da Seguranga Social
02.02.02.01.03.02-Assistência Técnica - Não Residentes	0	0	876,000	0	0	112,564,000
02.02.02.01.04-Outros Encargos Da Dívida	0	0	0	0	2,294,452	0
02.02.02.09.01-Formação	0	500,000	0	0	0	150,000
02.02.02.09.09-Outros Serviços	4,888,242	8,743,705	82,726,998	2,200,000	491,528	37,620,108
<b>02.05-Subsídios</b>	<b>0</b>	<b>0</b>	<b>0</b>	<b>0</b>	<b>15,000,000</b>	<b>0</b>
<b>02.05.02-A Empresas Privadas</b>	<b>0</b>	<b>0</b>	<b>0</b>	<b>0</b>	<b>15,000,000</b>	<b>0</b>
02.05.02.01-Subsídios A Empresas Privadas Não Financeiras	0	0	0	0	15,000,000	0
<b>02.06-Transferências</b>	<b>0</b>	<b>270,000</b>	<b>58,576,192</b>	<b>250,300</b>	<b>41,989,458</b>	<b>12,669,725</b>
<b>02.06.01-Para Governos Estrangeiros</b>	<b>0</b>	<b>0</b>	<b>475,700</b>	<b>0</b>	<b>0</b>	<b>6,500,000</b>
02.06.01.01-Transferências Correntes	0	0	80,000	0	0	0
02.06.01.09.01-Outros Transferências Correntes	0	0	395,700	0	0	6,500,000
<b>02.06.02-Organismos internacionais</b>	<b>0</b>	<b>0</b>	<b>0</b>	<b>250,300</b>	<b>0</b>	<b>1,500,000</b>
02.06.02.01.01-Quotas A Organismos Internacionais Correntes	0	0	0	250,300	0	1,500,000
<b>02.06.03-Administrações Públicas</b>	<b>0</b>	<b>270,000</b>	<b>58,100,492</b>	<b>0</b>	<b>41,989,458</b>	<b>4,669,725</b>
02.06.03.01.01-Fundos E Serviços Autónomos Corrente	0	0	270,000	0	0	0
02.06.03.01.02-Municipios Corrente	0	0	0	41,189,150	0	0
02.06.03.01.09-Outras Transferências Administrações Públicas Corr	0	270,000	56,445,292	0	1,100,000	4,669,725
02.06.03.02.01-Fundos E Serviços Autónomos Capital	0	0	1,385,200	0	0	0
02.06.03.02.09-Outras Transferencias A Administração Pública De Capital	0	0	0	800,308	0	0
<b>02.07-Benefícios Sociais</b>	<b>795,675</b>	<b>0</b>	<b>1,695,000</b>	<b>0</b>	<b>281,799,402</b>	<b>53,027,210</b>
<b>02.07.01-Benefícios sociais</b>	<b>0</b>	<b>0</b>	<b>450,000</b>	<b>0</b>	<b>0</b>	<b>0</b>
02.07.01.02-Benefícios sociais em espécie	0	0	450,000	0	0	0
<b>02.07.02-Benefícios de assistência social</b>	<b>795,675</b>	<b>0</b>	<b>1,245,000</b>	<b>0</b>	<b>281,799,402</b>	<b>53,027,210</b>
02.07.02.01.03-Evacuação de doentes	0	0	0	0	280,799,402	45,027,210
02.07.02.01.09-Outros Benefícios Sociais Em Numerário	795,675	0	1,230,000	0	1,000,000	8,000,000
02.07.02.02-Benefícios Sociais Em Espécie	0	0	15,000	0	0	0
<b>02.08-Outras Despesas</b>	<b>1,045,829</b>	<b>5,123,359</b>	<b>19,629,264</b>	<b>45,588,557</b>	<b>20,088,352</b>	<b>9,150,557</b>
<b>02.08.01-Seguros</b>	<b>300,000</b>	<b>3,600,000</b>	<b>5,038,720</b>	<b>0</b>	<b>88,352</b>	<b>5,030,750</b>




Orçamento Retificativo 2020

## Mapa II - Despesas de Funcionamento Segundo as Classificações Económica e Organica

	Gov - Ministério Da Indústria, Comércio E Energia	Gov - Ministério Da Agricultura e Ambiente	Gov - Ministério Da Educação	Gov - Ministério Do Desporto	Gov - Ministério Da Família E Da Inclusão Social	Gov - Ministério Da Cultura e das Indústrias Criativas e da Segurança Social
<b>02.08.02-Outras Despesas</b>	<b>745,829</b>	<b>0</b>	<b>2,419,000</b>	<b>2,900,000</b>	<b>0</b>	<b>3,839,833</b>
02.08.02.01.09-Id Outras Correntes	745,829	0	2,419,000	2,900,000	0	3,839,833
02.08.02.02.09-Id Outras Capital	0	0	0	0	0	200,000
<b>02.08.02-Outras Despesas Diversas</b>	<b>0</b>	<b>0</b>	<b>1,575,000</b>	<b>0</b>	<b>0</b>	<b>0</b>
02.08.02.01.01-Transferências A Instituições Sem Fins Lucrativos	0	0	1,000,000	0	0	0
02.08.02.01.02-Bolsas De Estudo E Outros Benefícios Educacionais	0	0	575,000	0	0	0
<b>02.08.04-Organizações Não Governamentais</b>	<b>0</b>	<b>0</b>	<b>4,537,660</b>	<b>42,688,557</b>	<b>20,000,000</b>	<b>0</b>
<b>02.08.06-Indemnizações</b>	<b>0</b>	<b>1,523,359</b>	<b>0</b>	<b>0</b>	<b>0</b>	<b>400,000</b>
<b>02.08.07-Outras Despesas Residual</b>	<b>0</b>	<b>0</b>	<b>6,058,884</b>	<b>0</b>	<b>0</b>	<b>3,297,500</b>
<b>03-Activos E Passivos</b>	<b>0</b>	<b>22,264,171</b>	<b>29,215,352</b>	<b>513,234</b>	<b>500,000</b>	<b>803,301</b>
<b>03.01-Activos Não Financeiros</b>	<b>0</b>	<b>22,264,171</b>	<b>29,215,352</b>	<b>513,234</b>	<b>500,000</b>	<b>803,301</b>
<b>03.01.01-Activos Fixos</b>	<b>0</b>	<b>22,264,171</b>	<b>29,215,352</b>	<b>513,234</b>	<b>500,000</b>	<b>803,301</b>
03.01.01.01.06.01-Outras Construções - Aquisições	0	3,000,000	0	0	0	0
03.01.01.02.01.01-Viaturas Ligeiras De Passageiros - Aquisições	0	4,500,000	0	0	0	4,766,000
03.01.01.02.01.04.01-Pesados De Passageiros - Aquisições	0	5,500,000	0	0	0	0
03.01.01.02.02.01-Ferramentas E Utensílios - Aquisições	0	710,000	1,890,000	0	0	0
03.01.01.02.03.01-Equipamento Administrativo - Aquisições	0	8,054,171	20,558,900	513,234	500,000	803,301
03.01.01.02.04.01-Outra Maquinaria E Equipamento - Aquisições	0	500,000	6,766,452	0	0	39,494,300





## Orçamento Retificativo 2020


## Mapa II - Despesas de Funcionamento Segundo as Classificações Económica e Organica

	GOV - Ministério Das Infraestruturas, do Ordenamento do Território e Habitação	GOV - Comissão De Recenseamento Eleitoral
02.02.02.00.03-Comunicações	1,460,000	1,270,283
02.02.02.00.04-Transportes	200,000	432,998
02.02.02.00.05-Água	1,280,000	435,665
02.02.02.00.06-Energia Eléctrica	2,503,830	1,016,405
02.02.02.00.07-Publicidade E Propaganda	510,842	453,303
02.02.02.00.08-Representação Dos Serviços	107,830	0
02.02.02.00.09-Deslocação E Estadas	3,227,930	323,834
02.02.02.01.00-Vigilância E Segurança	5,464,800	0
02.02.02.01.01-Limpeza Higiene E Conforto	2,166,370	55,000
02.02.02.01.02-Honorários	511,160	0
02.02.02.01.03.01-Assistência Técnica - Residentes	9,081,448	0
02.02.02.09.09-Outros Serviços	1,948,950	4,564,900
<b>02.08.01-Seguros</b>	<b>712,000</b>	<b>57,096</b>
02.08.02.01.09-Id Outras Correntes	3,908,908	0
<b>03-Activos E Passivos</b>	<b>827,986</b>	<b>180,000</b>
03.01.01.02.03.01-Equipamento Administrativo - Aquisições	827,986	180,000

## Orçamento Retificativo 2020

## Mapa II - Despesas de Funcionamento Segundo as Classificações Económica e Organica

	GOV - Ministério Das Infraestruturas, do Ordenamento do Território e Habitação	GOV - Comissão De Recenseamento Eleitoral
<b>Total</b>	<b>103,169,578</b>	<b>63,630,546</b>
<b>02-Despesas</b>	<b>102,341,592</b>	<b>63,450,546</b>
02.01.01.01.01-Pessoal Dos Quadros Especiais	9,381,756	0
02.01.01.01.02-Pessoal Do Quadro	34,478,413	0
02.01.01.01.03-Pessoal Contratado	3,338,646	17,584,032
02.01.01.01.04-Pessoal Em Regime De Avença	624,744	0
02.01.01.02.01-Gratificações Permanentes	102,612	21,480,000
02.01.01.02.02-Subsídios Permanentes	3,463,400	0
02.01.01.02.03-Despesas De Representação	260,100	0
02.01.01.02.04-Gratificações Eventuais	1,920,000	60,000
02.01.01.02.05-Horas Extraordinárias	107,400	725,000
02.01.01.02.07-Formação	554,437	0
02.01.01.02.09-Outros Suplementos E Abonos	937,572	858,804
02.01.01.03.02-Recrutamentos E Nomeações	6,637,392	0
02.01.02.01.01-Contribuições Para A Segurança Social	1,016,840	2,507,311
02.01.02.01.03-Abono De Família	43,200	0
02.01.02.01.04-Seguros De Acidentes No Trabalho	72,000	0
02.01.02.01.09-Encargos Diversos De Segurança Social	340,000	0
02.02.01.00.05-Material De Escritório	822,410	2,183,000
02.02.01.00.09-Material De Transporte - Peças	550,000	0
02.02.01.01.00-Livros E Documentação Técnica	50,000	0
02.02.01.01.01-Artigos Honoríficos E De Decoração	180,000	0
02.02.01.01.02-Combustíveis E Lubrificantes	907,749	938,000
02.02.01.01.03-Material De Limpeza, Higiene E Conforto	165,000	516,382
02.02.01.01.04-Material De Conservação E Reparação	700,000	150,000
02.02.01.09.09-Outros Bens	303,853	164,000
02.02.02.00.01-Rendas E Aluguers	0	6,600,548
02.02.02.00.02-Conservação E Reparação De Bens	2,300,000	1,073,985




Orçamento Retificativo 2020

Mapa II - Despesas de Funcionamento Segundo as Classificações Económica e Organica

	Total Encargos Gerais da Nação	Total Serviços Simples	Total Fundos e Serviços Autónomos	Total Geral
<b>Total</b>	<b>2,560,114,337</b>	<b>34,791,295,203</b>	<b>12,617,642,298</b>	<b>49,969,051,838</b>
<b>02-Despesas</b>	<b>2,448,695,484</b>	<b>34,522,829,819</b>	<b>12,468,385,731</b>	<b>49,439,911,034</b>
<b>02.01-Despesas com pessoal</b>	<b>1,625,255,813</b>	<b>13,942,732,402</b>	<b>6,739,134,767</b>	<b>22,307,122,982</b>
<b>02.01.01-Remunerações certas e perm.</b>	<b>1,541,417,773</b>	<b>12,756,374,862</b>	<b>6,206,061,743</b>	<b>20,503,854,378</b>
02.01.01.01-Pessoal Dos Quadros	326,086,198	164,848,186	729,120	491,663,504
02.01.01.01.01-Pessoal Do Quadro	752,845,643	6,875,221,188	3,702,474,104	11,330,540,935
02.01.01.01.01.01-Pessoal Contratado	80,479,641	3,273,128,531	1,349,382,108	4,702,990,280
02.01.01.01.01.01.01-Pessoal Em Regime De	13,741,557	23,547,242	14,930,000	52,218,799
02.01.01.01.01.01.01.01-Pessoal Em Qualquer	0	131,164,001	0	131,164,001
02.01.01.01.01.01.01.01.01-Gratificações Permar	5,298,666	61,806,888	139,583,243	206,688,797
02.01.01.01.01.01.01.01.01.01-Subsídios Permanente	293,268,856	908,331,745	517,295,288	1,718,895,889
02.01.01.01.01.01.01.01.01.01.01-Despesas De Represer	12,397,917	7,136,964	1,305,695	20,840,576
02.01.01.01.01.01.01.01.01.01.01.01-Gratificações Eventu	5,230,752	790,008,883	126,013,026	921,252,661
02.01.01.01.01.01.01.01.01.01.01.01.01-Horas Extraordinária	4,320,210	25,341,524	19,103,851	48,765,585
02.01.01.01.01.01.01.01.01.01.01.01.01.01-Alimentação E Alojjan	500,000	5,569,686	31,294,919	37,364,605
02.01.01.01.01.01.01.01.01.01.01.01.01.01.01-Formação	3,009,614	19,887,290	39,974,569	62,871,473
02.01.01.01.01.01.01.01.01.01.01.01.01.01.01.01-Subsídio De Instalaç	4,000,000	8,686,900	3,749,500	16,436,400
02.01.01.01.01.01.01.01.01.01.01.01.01.01.01.01.01-Outros Suplementos E	26,443,267	290,250,973	224,679,500	541,373,740
02.01.01.01.01.01.01.01.01.01.01.01.01.01.01.01.01.01-Recrutamentos E Nome	4,833,703	60,257,754	22,366,174	88,057,631
02.01.01.01.01.01.01.01.01.01.01.01.01.01.01.01.01.01.01-Progressões	717,543	0	987,681	1,705,224
02.01.01.01.01.01.01.01.01.01.01.01.01.01.01.01.01.01.01.01-Reclassificações	3,231,196	18,187,738	522,617	21,941,551
02.01-Regressos	300,524	53,782,857	9,616,248	63,699,629
02.01-Promoções	4,712,486	39,216,512	1,454,100	45,383,098
<b>02.01.02-Segurança Social</b>	<b>83,838,040</b>	<b>1,186,357,540</b>	<b>533,073,024</b>	<b>1,803,268,604</b>
02.01.02.01.01-Contribuições Para	76,103,824	1,017,544,834	498,851,973	1,592,500,631
02.01.02.01.01.01-Encargos Com A Saúde	5,686,780	97,681,470	574,000	103,942,250
02.01.02.01.01.01.01-Abono De Família	1,522,606	14,692,440	4,594,440	20,809,486
02.01.02.01.01.01.01.01-Seguros De Acidentes	524,830	54,067,190	29,052,611	83,644,631
02.01.02.01.01.01.01.01.01-Encargos Diversos De	0	2,371,606	0	2,371,606
<b>02.02-Aquisição de bens e serviços</b>	<b>607,437,161</b>	<b>3,301,549,640</b>	<b>2,788,820,467</b>	<b>6,697,807,268</b>
<b>02.02.01-Aquisição de bens</b>	<b>107,122,633</b>	<b>1,534,041,665</b>	<b>1,540,662,642</b>	<b>3,181,826,940</b>
02.02.01.00.01-Matérias Primas E Su	0	12,620,870	4,315,000	16,935,870
02.02.01.00.01.01-Matérias Primas E Su	400,000	719,866,041	364,804,243	1,085,070,284

	Total Encargos Gerais da Nação	Total Serviços Simples	Total Fundos e Serviços Autónomos	Total Geral
02.02.01.00.03-Produtos Alimentares	500,000	89,931,968	331,994,532	422,426,500
02.02.01.00.04-Roupa Vestuário E C	5,283,829	20,287,389	87,933,355	113,504,573
02.02.01.00.05-Material De Escritór	19,661,924	104,131,610	76,107,590	199,901,124
02.02.01.00.06-Material De Consumo	0	236,793,305	148,750,097	385,543,402
02.02.01.00.08-Material De Educaçã	0	33,934,889	5,935,714	39,870,603
02.02.01.00.09-Material De Transpor	3,670,400	23,073,765	66,923,505	93,667,670
02.02.01.01.00-Livros E Documentaç	5,950,000	6,889,756	72,107,800	84,947,556
02.02.01.01.01-Artigos Honoríficos	1,000,000	4,226,405	1,330,732	6,557,137
02.02.01.01.02-Combustíveis E Lubri	27,756,618	69,790,196	206,213,043	303,759,857
02.02.01.01.03-Material De Limpeza,	4,902,178	44,818,061	63,259,538	112,979,777
02.02.01.01.04-Material De Conserv	3,397,314	69,572,291	59,444,139	132,413,744
02.02.01.01.05-Publicidade Dos Ato	27,630,000	12,650,000	370,000	40,650,000
02.02.01.01.07-Materiais De Publici	0	0	300,000	300,000
02.02.01.09.09-Outros Bens	6,970,370	85,455,119	50,873,354	143,298,843
<b>02.02.02-Aquisição De Serviços</b>	<b>500,314,528</b>	<b>1,767,507,975</b>	<b>1,248,157,825</b>	<b>3,515,980,328</b>
02.02.02.00.01-Rendas E Alugueres	30,885,725	276,502,464	84,456,692	391,844,881
02.02.02.00.02-Conservação E Repara	20,872,538	137,592,685	131,719,712	290,184,935
02.02.02.00.03-Comunicações	46,259,908	202,881,264	101,878,310	351,019,482
02.02.02.00.04-Transportes	1,273,520	40,779,298	16,734,683	58,787,501
02.02.02.00.05-Água	33,704,452	88,534,804	110,574,432	232,813,688
02.02.02.00.06-Energia Elétrica	63,971,623	198,281,158	260,874,487	523,127,268
02.02.02.00.07-Publicidade E Propaç	2,097,328	14,117,972	17,631,968	33,847,268
02.02.02.00.08-Representação Dos Se	12,289,335	17,993,451	4,482,413	34,765,199
02.02.02.00.09-Deslocação E Estada	149,250,795	130,100,802	90,493,616	369,845,213
02.02.02.01.00-Vigilância E Segurar	26,807,328	118,052,258	92,631,117	237,490,703
02.02.02.01.01-Limpeza Higiene E C	34,003,746	83,722,361	63,333,845	181,059,952
02.02.02.01.02-Honorários	1,800,000	59,315,455	46,500,567	107,616,022
02.02.02.01.03.01-Assistência Técni	25,611,212	53,686,224	75,085,309	154,382,745
02.02.02.01.03.02-Assistência Técni	8,000,000	117,549,320	19,850,000	145,399,320
02.02.02.01.04-Outros Encargos Da I	0	2,497,660	2,000,000	4,497,660
02.02.02.09.01-Formação	40,000	850,000	2,680,000	3,570,000



Orçamento Retificativo 2020


Mapa II - Despesas de Funcionamento Segundo as Classificações Económica e Organica

	Total Encargos Gerais da Nação	Total Serviços Simples	Total Fundos e Serviços Autónomos	Total Geral
02.07.01.01.03-Pensões do regime nê	0	209,060,300	1,717,741,757	1,926,802,057
02.07.01.01.04-Pensões de reserva	0	0	27,371,862	27,371,862
02.07.01.01.05-Pensões de ex-Presic	1,632,000	0	0	1,632,000
02.07.01.02-Benefícios sociais em €	0	450,000	840,229	1,290,229
<b>02.07.02-Benefícios de assistência :</b>	<b>4,102,407</b>	<b>339,090,894</b>	<b>1,758,000</b>	<b>344,951,301</b>
02.07.02.01.03-Evacuação de doentes	0	325,826,612	0	325,826,612
02.07.02.01.09-Outros Benefícios Sc	4,102,407	13,151,675	1,758,000	19,012,082
02.07.02.02-Benefícios Sociais Em F	0	112,607	0	112,607
<b>02.08-Outras Despesas</b>	<b>43,720,546</b>	<b>2,116,592,382</b>	<b>588,643,695</b>	<b>2,748,956,623</b>
<b>02.08.01-Seguros</b>	<b>14,768,852</b>	<b>37,004,751</b>	<b>40,893,061</b>	<b>92,666,664</b>
<b>02.08.02-Outras Despesas</b>	<b>13,913,049</b>	<b>312,618,912</b>	<b>54,710,853</b>	<b>381,242,814</b>
02.08.02.01.09-Id Outras Correntes	13,913,049	116,204,258	54,710,853	184,828,160
02.08.02.02.09-Id Outras Capital	0	196,414,654	0	196,414,654
<b>02.08.02-Outras Despesas Diversas</b>	<b>0</b>	<b>1,727,381</b>	<b>487,959,903</b>	<b>489,687,284</b>
02.08.02.01.01-Transferências A Ins	0	1,152,381	2,167,230	3,319,611
02.08.02.01.02-Bolsas De Estudo E C	0	575,000	485,792,673	486,367,673
<b>02.08.03-Partidos Politicos</b>	<b>4,000,000</b>	<b>70,000,000</b>	<b>0</b>	<b>74,000,000</b>
<b>02.08.04-Organizações Não Governamei</b>	<b>4,000,000</b>	<b>67,448,524</b>	<b>0</b>	<b>71,448,524</b>
<b>02.08.05-Restituições</b>	<b>0</b>	<b>1,192,850,863</b>	<b>760,000</b>	<b>1,193,610,863</b>
02.08.05.01-Restituições Iur	0	70,300,000	0	70,300,000
02.08.05.02-Restituições Iva	0	1,119,811,263	0	1,119,811,263
02.08.05.99-Outras Restituições	0	2,739,600	760,000	3,499,600
<b>02.08.06-Indemnizações</b>	<b>2,000,000</b>	<b>193,849,192</b>	<b>2,000,000</b>	<b>197,849,192</b>
<b>02.08.07-Outras Despesas Residual</b>	<b>4,538,645</b>	<b>129,095,904</b>	<b>2,319,878</b>	<b>135,954,427</b>
<b>02.08.08-Dotação Provisional</b>	<b>500,000</b>	<b>111,996,855</b>	<b>0</b>	<b>112,496,855</b>
<b>03-Activos E Passivos</b>	<b>111,418,853</b>	<b>269,465,384</b>	<b>149,256,567</b>	<b>529,140,804</b>
<b>03.01-Activos Não Financeiros</b>	<b>111,418,853</b>	<b>269,465,384</b>	<b>149,256,567</b>	<b>529,140,804</b>
<b>03.01.01-Activos Fixos</b>	<b>111,418,853</b>	<b>228,709,110</b>	<b>145,306,567</b>	<b>485,434,530</b>
03.01.01.01.01.01-Residências Ci	3,753,339	0	0	3,753,339
03.01.01.01.02-Edifícios Não Res	56,000,000	0	0	56,000,000
03.01.01.01.03.01-Edifícios Para Bs	0	4,009,181	0	4,009,181
03.01.01.01.06.01-Outras Construções	0	3,000,000	7,600,000	10,600,000
03.01.01.02.01.01-Viaturas Ligei	6,323,617	17,718,998	11,550,000	35,592,615
03.01.01.02.01.04.01-Pesados De Pas	0	5,500,000	0	5,500,000
03.01.01.02.01.09.01-Outros Materie	0	0	280,000	280,000
03.01.01.02.02.01-Ferramentas E Ute	187,500	2,620,530	1,129,577	3,937,607
03.01.01.02.03.01-Equipamento Admir	11,457,771	60,297,869	49,243,712	120,999,352
03.01.01.02.04.01-Outra Maquinaria	24,619,000	55,562,532	75,277,665	155,459,197
03.01.01.03.02.01-Activos Fixos Int	9,077,626	80,000,000	0	89,077,626
03.01.01.03.09.01-Id Outros Activos	0	0	225,613	225,613
<b>03.01.01-Recursos naturais</b>	<b>0</b>	<b>39,756,274</b>	<b>3,950,000</b>	<b>43,706,274</b>
03.01.04.01.02.01-Terrenos Do Domlr	0	39,756,274	0	39,756,274
03.01.04.04.02.01-Aplicações Infor	0	0	3,950,000	3,950,000

Orçamento Retificativo 2020

Mapa II - Despesas de Funcionamento Segundo as Classificações Económica e Organica


	Total Encargos Gerais da Nação	Total Serviços Simples	Total Fundos e Serviços Autónomos	Total Geral
02.02.02.09.02-Seminários, Expositç	0	141,060	1,150,000	1,291,060
02.02.02.09.09-Outros Serviços	43,447,018	224,909,739	126,080,674	394,437,431
<b>02.04-Juros e outros encargos</b>	<b>0</b>	<b>5,186,837,889</b>	<b>0</b>	<b>5,186,837,889</b>
<b>02.04.01-Juros da dívida externa</b>	<b>0</b>	<b>1,753,837,889</b>	<b>0</b>	<b>1,753,837,889</b>
<b>02.04.02-Juros da dívida interna</b>	<b>0</b>	<b>3,337,000,000</b>	<b>0</b>	<b>3,337,000,000</b>
02.04.02.02-Juros Da Dívida Interna	0	3,337,000,000	0	3,337,000,000
<b>02.04.03-Outros encargos</b>	<b>0</b>	<b>96,000,000</b>	<b>0</b>	<b>96,000,000</b>
<b>02.05-Subsídios</b>	<b>0</b>	<b>277,783,956</b>	<b>529,444,526</b>	<b>807,228,482</b>
<b>02.05.01-A Empresas Públicas</b>	<b>0</b>	<b>162,783,956</b>	<b>529,444,526</b>	<b>692,228,482</b>
02.05.01.01-Subsídios Empresas Públ	0	162,783,956	529,444,526	692,228,482
<b>02.05.02-A Empresas Privadas</b>	<b>0</b>	<b>115,000,000</b>	<b>0</b>	<b>115,000,000</b>
02.05.02.01-Subsídios A Empresas Pr	0	115,000,000	0	115,000,000
<b>02.06-Transferências</b>	<b>166,547,557</b>	<b>4,514,517,754</b>	<b>74,630,428</b>	<b>4,755,695,739</b>
<b>02.06.01-Para Governos Estrangeiros</b>	<b>0</b>	<b>49,064,363</b>	<b>10,210,000</b>	<b>59,274,363</b>
02.06.01.01-Transferências Corrente	0	80,000	200,000	280,000
02.06.01.09.01-Outros Transferência	0	43,784,363	10,010,000	53,794,363
02.06.01.09.03-Id Outros Transferên	0	5,200,000	0	5,200,000
<b>02.06.02-Organismos Internacionais</b>	<b>5,986,459</b>	<b>445,468,203</b>	<b>3,838,080</b>	<b>455,292,742</b>
02.06.02.01.01-Quotas A Organismos	5,986,459	195,435,123	3,778,080	205,199,662
02.06.02.01.09-Outros Organismos In	0	250,033,080	60,000	250,093,080
<b>02.06.03-Administrações Públicas</b>	<b>160,561,098</b>	<b>4,019,985,188</b>	<b>60,582,348</b>	<b>4,241,128,634</b>
02.06.03.01.01-Fundos E Serviços Au	0	9,642,516	5,870,000	15,512,516
02.06.03.01.02-Municípios Corrente	0	3,832,622,147	17,401,077	3,850,023,224
02.06.03.01.03-Embaixadas E Serviç	0	3,800,000	0	3,800,000
02.06.03.01.09-Outras Transferência	160,561,098	171,735,017	37,311,271	369,607,386
02.06.03.02.01-Fundos E Serviços Au	0	1,385,200	0	1,385,200
02.06.03.02.09-Outras Transferencia	0	800,308	0	800,308
<b>02.07-Benefícios Sociais</b>	<b>5,734,407</b>	<b>5,182,815,796</b>	<b>1,747,711,848</b>	<b>6,936,262,051</b>
<b>02.07.01-Benefícios sociais</b>	<b>1,632,000</b>	<b>4,843,724,902</b>	<b>1,745,953,848</b>	<b>6,591,310,750</b>
02.07.01.01.01-Pensões de aposentaç	0	4,368,214,602	0	4,368,214,602
02.07.01.01.02-Pensões de sobrevivê	0	266,000,000	0	266,000,000



Orçamento Retificativo 2020

**Mapa II - Despesas de Funcionamento Segundo as Classificações Económica e Organica**


	Funcionamento	Investimento
<b>Total</b>	<b>49,969,051,838</b>	<b>25,305,926,672</b>
<b>Funcionais</b>	<b>42,159,575,251</b>	<b>23,772,464,276</b>
<b>Assuntos económicos</b>	<b>2,552,573,816</b>	<b>7,269,608,422</b>
Agricultura silvicultura pesca e caça	85,254,476	1,223,243,183
Combustível e energia	11,518,630	147,843,922
Comunicações	12,452,666	310,073,633
Economia, comércio e laborais	117,408,534	539,452,207
Id - Assuntos Económicos	471,123,701	811,831,027
Minas indústria e construção	6,551,289	2,846,187
Outras indústrias	57,373,583	775,775,044
Outros não especificados	782,769,771	1,322,163,690
Transportes	1,008,121,166	2,136,379,529
<b>Defesa</b>	<b>1,043,330,068</b>	<b>136,010,581</b>
Defesa civil	27,929,197	2,818,710
Defesa militar	1,015,400,871	30,646,192
Outros não especificados	0	102,545,679
<b>Educação</b>	<b>9,843,242,176</b>	<b>2,783,134,959</b>
Ensino não especificado (sem grau definido)	30,601,333	20,528,347
Ensino pré primário e primário	4,038,967,902	62,086,400
Ensino secundário	3,553,174,116	199,447,209
Ensino universitário	989,604,660	1,076,256,644
ID - educação	46,119,421	334,843,962
Outros não especificados	276,670,371	929,449,384
Serviços auxiliares á educação	908,104,373	160,523,013
<b>Habitación e desenvolvimento urbanístico</b>	<b>67,654,423</b>	<b>3,855,342,193</b>
Abastecimento de água	0	3,458,810,209
Desenvolvimento urbanístico	0	28,887,152
ID - habitación e desenvolvimento urbanístico	0	359,644,832
Outros não especificados	67,654,423	8,000,000
<b>Proteção ambiental</b>	<b>247,066,506</b>	<b>2,216,919,961</b>
Gestão de esgotos e águas	94,317,345	1,094,253,818
Gestão de resíduos e substâncias perigosas	0	42,089,137



Orçamento Retificativo 2020

## Mapa III - Despesas de Funcionamento e de Investimento Segundo a Classificação Funcional

	Orçamento de Funcionamento	Orçamento de Investimento	Total
<b>Proteção social</b>	<b>7,809,476,587</b>	<b>1,533,462,396</b>	<b>9,342,938,983</b>
Desemprego	0	341,060,000	341,060,000
Doença e incapacidade	0	23,192,071	23,192,071
Exclusão social	109,460,974	360,872,278	470,333,252
Família e crianças	142,833,913	150,604,312	293,438,225
Habituação	0	195,000,000	195,000,000
ID Protecção Social	0	18,500,000	18,500,000
Idosos	0	14,662,530	14,662,530
Protecção Social Não Especificado	7,540,181,700	429,371,205	7,969,752,905
Sobrevida	17,000,000	0	17,000,000
<b>ID - protecção ambiental</b>	<b>139,193,167</b>	<b>234,832,709</b>	<b>374,025,876</b>
Outros não especificados	13,555,394	819,029,613	832,585,007
Protecção da biodiversidade e paisagem	0	26,714,684	26,714,684
<b>Saúde</b>	<b>6,301,345,322</b>	<b>2,913,948,142</b>	<b>9,215,293,464</b>
ID - saúde	443,591,294	207,670,038	651,261,332
Outros não especificados	416,672,612	25,007,094	441,679,706
Produtos médicos, próteses e equipamento	801,911,406	20,000,000	821,911,406
Serviços de saúde pública	1,904,461,792	1,692,573,213	3,597,035,005
Serviços hospitalares	2,734,708,218	939,837,797	3,674,546,015
Serviços médicos ambulatoriais	0	28,860,000	28,860,000
<b>Segurança e ordem pública</b>	<b>5,239,615,496</b>	<b>1,080,114,457</b>	<b>6,319,729,953</b>
ID - segurança e ordem pública	0	736,199,519	736,199,519
Outros não especificados	610,125,426	159,071,510	769,196,936
Prisões	312,587,764	76,107,768	388,695,532
Serviços policiais	2,965,584,478	31,218,592	2,996,803,070
Tribunais	1,351,317,828	77,517,068	1,428,834,896
<b>Serviços Públicos Gerais</b>	<b>16,432,732,867</b>	<b>3,292,663,641</b>	<b>19,725,396,508</b>
Ajuda pública ao desenvolvimento	0	158,270,900	158,270,900
ID - Serviços Públicos Gerais	6,620,189	46,485,730	53,105,919
Outros não especificados	1,051,836,048	34,553,908	1,086,389,956
Serviços Públicos Gerais não especificados	53,363,806	457,758,088	511,121,894
Serviços gerais	334,375,641	532,528,356	866,903,997
Transacções da dívida pública	5,186,837,889	0	5,186,837,889
Órgãos Executivos E Legislativos Administração Financeira E Fiscal Negócios Estrangeiros	9,799,699,294	2,063,066,659	11,862,765,953
<b>Serviços culturais recreativos e religiosos</b>	<b>432,014,577</b>	<b>224,721,920</b>	<b>656,736,497</b>
ID - serviços culturais, recreativos e religiosos	0	3,263,491	3,263,491
Outros não especificados	37,186,627	57,336,511	94,523,138
Serviços culturais	229,151,198	64,816,834	293,968,032
Serviços recreativos e desporto	165,676,752	99,305,084	264,981,836
<b>Serviços Públicos Gerais</b>	<b>7,809,476,587</b>	<b>1,533,462,396</b>	<b>9,342,938,983</b>



Orçamento Retificativo 2020

Mapa IV - Receitas dos Fundos e Serviços Autónomos Segundo as Classificações Económica e Organica


**GOV - Ministério Das Financas**

	MF - Instituto Nacional De Estatistica	MF - Autoridade Reguladora MF - Instituto De Emprego E De Aquisições Publicas	Cabo Verde Tradeinvest	Pro - Empresa	
<b>Total</b>	<b>215,973,685</b>	<b>56,801,028</b>	<b>109,843,078</b>	<b>93,429,099</b>	<b>83,105,442</b>
<b>01-Receitas</b>	<b>6,050,000</b>	<b>15,648,363</b>	<b>23,033,201</b>	<b>0</b>	<b>2,000,000</b>
01.04-Outras receitas	6,050,000	15,648,363	23,033,201	0	2,000,000
<b>01.04.02-Venda de bens e serviços</b>	<b>6,050,000</b>	<b>15,448,363</b>	<b>23,033,201</b>	<b>0</b>	<b>0</b>
01.04.02.01.03-Venda Publicações E Impressos	50,000	0	0	0	0
01.04.02.01.09-Outras Vendas	6,000,000	0	0	0	0
01.04.02.02.01.00-Taxas de serviços de secretaria	0	50,000	23,033,201	0	0
01.04.02.02.01.09-Outras Taxas Diversas	0	7,000,000	0	0	0
01.04.02.02.02.09-Outros emolumentos e custas	0	8,398,363	0	0	0
<b>01.04.03-Multas e outras penalidades</b>	<b>0</b>	<b>200,000</b>	<b>0</b>	<b>0</b>	<b>0</b>
01.04.03.07-Multas e outras penalidades	0	200,000	0	0	0
<b>01.04.05-Outras receitas diversas e não especificadas</b>	<b>0</b>	<b>0</b>	<b>0</b>	<b>0</b>	<b>2,000,000</b>
01.04.05.09-Outras Receitas Não Especificadas	0	0	0	0	2,000,000
<b>09-Operações De Tesouraria</b>	<b>209,923,685</b>	<b>41,152,665</b>	<b>86,809,877</b>	<b>93,429,099</b>	<b>81,105,442</b>
09.01-Operacoes De Tesouraria	209,923,685	41,152,665	86,809,877	93,429,099	81,105,442
<b>09.01.03-Contas De Movimentacao Interna Recebida</b>	<b>209,923,685</b>	<b>41,152,665</b>	<b>86,809,877</b>	<b>93,429,099</b>	<b>81,105,442</b>
09.01.03.01-Recebidas Pelos Fsa	209,923,685	41,152,665	86,809,877	93,429,099	81,105,442

Mapa IV - Receitas dos Fundos e Serviços Autónomos Segundo as Classificações Económica e Organica

**GOV - Ministério Da Defesa**

	MD - Forças Armadas
<b>Total</b>	<b>976,981,007</b>
<b>01-Receitas</b>	<b>55,829,340</b>
01.04-Outras receitas	55,829,340
<b>01.04.01-Rendimentos de propriedade</b>	<b>5,917,140</b>
01.04.01.05.05-Rendas De Habitacoes	3,757,140
01.04.01.05.06-Rendas De Edificios	2,160,000
<b>01.04.02-Venda de bens e serviços</b>	<b>14,700,000</b>
01.04.02.01.01-Venda Mercadorias	1,740,000
01.04.02.01.09-Outras Vendas	3,960,000
01.04.02.02.01.00-Taxas de serviços de secretaria	1,500,000
01.04.02.03.02-Taxas De Serviços Das Oficinas Do Estado	7,500,000
<b>01.04.04-Outras Transferências</b>	<b>17,176,600</b>
01.04.04.01-Outras Transferencias Correntes	17,176,600
<b>01.04.05-Outras receitas diversas e não especificadas</b>	<b>18,035,600</b>
01.04.05.09-Outras Receitas Não Especificadas	18,035,600
<b>09-Operações De Tesouraria</b>	<b>921,151,667</b>
09.01-Operacoes De Tesouraria	921,151,667
<b>09.01.03-Contas De Movimentacao Interna Recebida</b>	<b>921,151,667</b>
09.01.03.01-Recebidas Pelos Fsa	921,151,667



Orçamento Retificativo 2020

Mapa IV - Receitas dos Fundos e Serviços Autónomos Segundo as Classificações Económica e Organica


GOV - Ministério Da Justiça E Trabalho

	Códe. Geral De Justiça	MIT - Polícia Judiciária	Comissão Nacional Para Os Direitos Humanos E Cidadania	Unidade De Informação Financeira
<b>Total</b>	<b>590,316,776</b>	<b>420,616,143</b>	<b>20,161,255</b>	<b>19,809,489</b>
<b>1-Recostas</b>	<b>590,316,776</b>	<b>3,500,000</b>	<b>0</b>	<b>0</b>
11.04-Outras receitas	590,316,776	3,500,000	0	0
<b>01.04.02-Venda de bens e serviços</b>	<b>588,816,776</b>	<b>3,500,000</b>	<b>0</b>	<b>0</b>
01.04.02.01.09-Outras vendas	1,500,000	0	0	0
01.04.02.02.02-Emolumentos E Custas Judiciais	252,228,988	0	0	0
01.04.02.02.03-Emolumentos E Custas Dos Registos E Notariado	233,268,427	0	0	0
01.04.02.02.02.09-Outros emolumentos e custas	67,700,763	0	0	0
01.04.02.04.02-Emolumentos Pessoais De Serviços De Justiça	29,595,379	3,500,000	0	0
01.04.02.04.03-Emolumentos Pessoais Serviços Dos Registos E Notariado	3,835,719	0	0	0
01.04.02.04.04-Emolumentos Pessoais Serviços Judiciais Do Contencioso Aduaneiro	62,500	0	0	0
01.04.02.04.05-Emolumentos Pessoais Custas Judiciais	625,000	0	0	0
<b>01.04.03-Multas e outras penalidades</b>	<b>1,500,000</b>	<b>0</b>	<b>0</b>	<b>0</b>
01.04.03.09-Outras Multas E Penalidades	1,500,000	0	0	0
<b>9-Operações De Tesouraria</b>	<b>0</b>	<b>417,116,143</b>	<b>20,161,255</b>	<b>19,809,489</b>
09.01-Operacoes De Tesouraria	0	417,116,143	20,161,255	19,809,489
<b>09.01.03-Contas De Movimentacao Interna Recebida</b>	<b>0</b>	<b>417,116,143</b>	<b>20,161,255</b>	<b>19,809,489</b>
09.01.03.01-Recostas Pelos Fsa	0	417,116,143	20,161,255	19,809,489

Mapa IV - Receitas dos Fundos e Serviços Autónomos Segundo as Classificações Económica e Organica

GOV - Ministério Da Administração Interna

	Mai - Polícia Nacional
<b>Total</b>	<b>2,965,584,478</b>
<b>01-Recostas</b>	<b>74,665,531</b>
01.04-Outras receitas	74,665,531
<b>01.04.02-Venda de bens e serviços</b>	<b>55,655,756</b>
01.04.02.01.00.01-Taxa de serviços de passaportes	31,000,000
01.04.02.02.01.00.09-Taxas de serviços de secretaria	4,492,948
01.04.02.04.01-Emolumentos Pessoais De Serviços De Portos E Capitania	520,000
01.04.02.04.08-Emolumentos Pessoais Serviços De Polícia E Fronteira	13,600,010
01.04.02.04.09-Emolumentos Pessoais Serviços Diversos	6,042,798
<b>01.04.03-Multas e outras penalidades</b>	<b>6,812,393</b>
01.04.03.01-Multas por infracção ao código da estrada	1,030,000
01.04.03.07-Multas e outras penalidades	5,782,393
<b>01.04.05-Outras receitas diversas e não especificadas</b>	<b>12,197,382</b>
01.04.05.09-Outras Receitas Especificadas	12,197,382
<b>09-Operações De Tesouraria</b>	<b>2,890,918,947</b>
09.01-Operacoes De Tesouraria	2,890,918,947
<b>09.01.03-Contas De Movimentacao Interna Recebida</b>	<b>2,890,918,947</b>
09.01.03.01-Recostas Pelos Fsa	2,890,918,947



Orçamento Retificativo 2020

Mapa IV – Receitas dos Fundos e Serviços Autónomos Segundo as Classificações Económica e Orgânica

Gov – Ministério Da Economia Marítima

	Mem - Instituto Marítimo E MEE - Fundo Autónomo Do Desenvolvimento Do Transporte Marítimo	MEM - Fundo Das Pescas	Instituto Do Mar
<b>Total</b>	<b>174,737,835</b>	<b>623,712,236</b>	<b>29,491,077</b>
<b>01-Receitas</b>	<b>110,799,513</b>	<b>416,400,000</b>	<b>29,491,077</b>
01.02-Segurança Social	450,000	0	0
01.02.01-Contribuições Para A Segurança Social	450,000	0	0
01.02.01.09-Outras contribuições	450,000	0	0
01.03-Transferências	34,891,760	0	0
01.03.03-Das Administrações Públicas	34,891,760	0	0
01.03.03.01.03-Transferências Correntes De Fundos E Serviços Autónomos	0	0	0
01.03.03.01.09-Outras Transferências Correntes Administração Pública	34,891,760	0	0
01.04-Outras receitas	75,457,753	416,400,000	29,491,077
01.04.01-Rendimentos de propriedade	0	82,400,000	29,491,077
01.04.01.05.03-Rendas De Outras Concessões	0	82,400,000	29,491,077
01.04.01.05.06-Rendas De Edifícios	0	0	0
01.04.01.05.07-Outras Rendas	0	0	0
01.04.02-Venda de bens e serviços	74,457,753	333,000,000	0
01.04.02.01.01-Venda Mercadorias E Impressos	854,600	0	0
01.04.02.01.03-Venda Publicações E serviços de secretaria	4,862,354	0	0
01.04.02.02.01.09-Outras Taxas Diversas	16,196,340	0	0
01.04.02.02.01.10-Taxa De Segurança Marítima	0	308,000,000	0
01.04.02.02.01-Emolumentos E Custas De Portos E Capitania	52,544,459	0	0
01.04.02.03.09-Outras Taxas De Serviços	0	25,000,000	0
01.04.03-Multas e outras penalidades	1,000,000	1,000,000	0
01.04.03.07-Multas e outras penalidades	1,000,000	0	0
01.04.03.09-Outras Multas E Penalidades	0	1,000,000	0
01.04.05-Outras receitas diversas e não especificadas	0	0	0
01.04.05.09-Outras Receitas Não Especificadas	0	0	0
<b>03-Activos E Passivos</b>	<b>2,500,000</b>	<b>207,312,236</b>	<b>0</b>
03.02-Activos financeiros	2,500,000	207,312,236	0
03.02.01-Mercado interno	2,500,000	207,312,236	0
03.02.01.02-Depósitos Certif Depósito Poupan Mi -Levantamentos	2,500,000	207,312,236	0
<b>09-Operações De Tesouraria</b>	<b>61,438,322</b>	<b>0</b>	<b>0</b>
09.01-Operacoes De Tesouraria	61,438,322	0	0
09.01.03-Contas De Movimentacao Interna Recebida	61,438,322	0	0
09.01.03.01-Recebidas Pelos Fsa	61,438,322	0	0


Gov – Ministério Do Turismo E Transportes

	Instituto De Prevenção E Investigação De Acidentes Aeronáuticos E Marítimos	Instituto Do Turismo De Cabo Verde
<b>Total</b>	<b>67,797,702</b>	<b>37,049,638</b>
<b>1-Receitas</b>	<b>67,797,702</b>	<b>31,867,200</b>
1.04-Outras receitas	67,797,702	31,867,200
01.04.02-Venda de bens e serviços	51,000,000	21,867,200
01.04.02.03.09-Outras Taxas De Serviços	51,000,000	21,867,200
01.04.03-Multas e outras penalidades	16,797,702	0
01.04.03.09-Outras Multas E Penalidades	16,797,702	0
01.04.05-Outras receitas diversas e não especificadas	0	10,000,000
01.04.05.09-Outras Receitas Não Especificadas	0	10,000,000
<b>9-Operações De Tesouraria</b>	<b>0</b>	<b>5,182,438</b>
9.01-Operacoes De Tesouraria	0	5,182,438
9.01.03-Contas De Movimentacao Interna Recebida	0	5,182,438
9.01.03.01-Recebidas Pelos Fsa	0	5,182,438

Orçamento Retificativo 2020

Mapa IV – Receitas dos Fundos e Serviços Autónomos Segundo as Classificações Económica e Orgânica






Orçamento Retificativo 2020

**Mapa IV - Receitas dos Fundos e Serviços Autónomos Segundo as Classificações Económica e Orgânica**
**Gov - Ministério Da Indústria, Comércio E Energia**

MICE - Instituto De Gestão De Qualidade E Da Propriedade Intelectual		
<b>Total</b>	<b>34,303,092</b>	
<b>01-Receitas</b>	<b>6,940,249</b>	
01.04-Outras receitas	6,940,249	
<b>01.04.02-Venda de bens e serviços</b>	<b>5,940,249</b>	
01.04.02.02.01.09-Outras Taxas Diversas	5,940,249	
<b>01.04.03-Multas e outras penalidades</b>	<b>1,000,000</b>	
01.04.03.07-Multas e outras penalidades	1,000,000	
<b>09-Operações De Tesouraria</b>	<b>27,362,843</b>	
09.01-Operacoes De Tesouraria	27,362,843	
<b>09.01.03-Contas De Movimentacao Interna Recebida</b>	<b>27,362,843</b>	
09.01.03.01-Recebidas Pelos Fsa	27,362,843	

**GOV - Ministério Da Agricultura e Ambiente**

MAA - Instituto Nacional DeMAA - Instituto Nacional DeMAA - Agencia Nacional De Investigação E Des. Agrário Meteorologia E Geofísica Agua E Saneamento		
<b>Total</b>	<b>61,108,334</b>	<b>139,193,167</b>
<b>01-Receitas</b>	<b>30,050,556</b>	<b>125,255,000</b>
01.04-Outras receitas	30,050,556	125,255,000
<b>01.04.01-Rendimentos de propriedade</b>	<b>2,437,699</b>	<b>0</b>
01.04.01.05.07-Outras Rendas	1,590,000	0
01.04.01.05.09-Outros rendimentos de propriedade	847,699	0
<b>01.04.02-Venda de bens e serviços</b>	<b>26,349,002</b>	<b>125,255,000</b>
01.04.02.01.01-Venda Mercadorias	18,284,436	0
01.04.02.01.09-Outras Vendas	8,064,566	0
01.04.02.02.01.00.08-Taxa de exploração de água	0	300,000
01.04.02.02.01.09-Outras Taxas Diversas	0	77,505,724
01.04.02.02.09-Outros emolumentos e custas	0	400,000
01.04.02.03.09-Outras Taxas De Serviços	0	900,000
<b>01.04.03-Multas e outras penalidades</b>	<b>0</b>	<b>110,000</b>
01.04.03.09-Outras Multas E Penalidades	0	110,000
<b>01.04.04-Outras Transferências</b>	<b>1,263,855</b>	<b>0</b>
01.04.04.01-Outras Transferencias Correntes	1,263,855	0
<b>03-Activos E Passivos</b>	<b>0</b>	<b>6,534,252</b>
03.01-Activos Não Financeiros	0	700,000
<b>03.01.01-Activos Fixos</b>	<b>0</b>	<b>700,000</b>
03.01.01.02.04.02-Outra Maquinaria E Equipamento - Vendas	0	700,000
<b>03.02-Activos financeiros</b>	<b>0</b>	<b>5,834,252</b>
<b>03.02.01-Mercado interno</b>	<b>0</b>	<b>5,834,252</b>
03.02.01.02.02-Depósitos Certif Depósito Poupan Mi -Levantamentos	0	5,834,252
<b>09-Operações De Tesouraria</b>	<b>31,057,778</b>	<b>13,938,167</b>
09.01-Operacoes De Tesouraria	31,057,778	13,938,167
<b>09.01.03-Contas De Movimentacao Interna Recebida</b>	<b>31,057,778</b>	<b>8,567,369</b>
09.01.03.01-Recebidas Pelos Fsa	31,057,778	8,567,369




Orçamento Retificativo 2020

Mapa IV - Receitas dos Fundos e Serviços Autónomos Segundo as Classificações Económica e Organica

GOV - Ministério Da Educação

	ME - Fundação Caboverdeiana	ME - Universidade De Cabo Verde	ME - Universidade De Regulação Do Ensino Superior	ME - Universidade Técnica Do Atlântico
<b>Total</b>	<b>881,745,101</b>	<b>856,809,065</b>	<b>30,250,796</b>	<b>115,048,579</b>
<b>01-Receitas</b>	<b>132,506,269</b>	<b>534,921,965</b>	<b>5,000,000</b>	<b>62,553,025</b>
<b>01.03-Transferências</b>	16,411,721	0	0	0
<b>01.03.03-Das Administrações Públicas</b>	16,411,721	0	0	0
01.03.03.01.02-Transferências Correntes Da Administração Local	180,000	0	0	0
01.03.03.01.09-Outras Transferências Correntes	16,231,721	0	0	0
<b>01.04-Outras receitas</b>	<b>116,094,548</b>	<b>534,921,965</b>	<b>5,000,000</b>	<b>62,553,025</b>
<b>01.04.01-Rendimentos de propriedade</b>	<b>12,858,036</b>	<b>2,025,000</b>	<b>0</b>	<b>3,440,000</b>
01.04.01.05.06-Rendas De Edifícios	1,500,000	0	0	0
01.04.01.05.07-Outras Rendas	3,186,636	2,025,000	0	3,440,000
01.04.01.05.09-Outros rendimentos de propriedade	8,171,400	0	0	0
<b>01.04.02-Venda de bens e serviços</b>	<b>99,056,512</b>	<b>527,267,653</b>	<b>5,000,000</b>	<b>58,375,402</b>
01.04.02.01.01-Venda Mercadorias	73,200,000	0	0	0
01.04.02.01.03-Venda Publicações E Impressos	0	600,000	0	0
01.04.02.01.09-Outras Vendas	7,819,232	3,000,000	0	0
01.04.02.02.01.00.09-Taxas de serviços de secretaria	18,037,280	499,026,116	0	54,724,069
01.04.02.02.02.09-Outros emolumentos e custas	0	24,641,537	0	3,651,333
01.04.02.03.09-Outras Taxas De Serviços	0	0	5,000,000	0
<b>01.04.03-Multas e outras penalidades</b>	<b>0</b>	<b>5,629,312</b>	<b>0</b>	<b>737,623</b>
01.04.03.09-Outras Multas E Penalidades	0	5,629,312	0	737,623
<b>01.04.04-Outras Transferências</b>	<b>3,580,000</b>	<b>0</b>	<b>0</b>	<b>0</b>
01.04.04.01-Outras Transferências Correntes	3,580,000	0	0	0
<b>01.04.05-Outras receitas diversas e não especificadas</b>	<b>600,000</b>	<b>0</b>	<b>0</b>	<b>0</b>
01.04.05.09-Outras Receitas Especificadas	600,000	0	0	0
<b>03-Activos E Passivos</b>	<b>0</b>	<b>2,499,998</b>	<b>0</b>	<b>0</b>
<b>03.02-Activos financeiros</b>	<b>0</b>	<b>2,499,998</b>	<b>0</b>	<b>0</b>
<b>03.02.01-Mercado interno</b>	<b>0</b>	<b>2,499,998</b>	<b>0</b>	<b>0</b>
03.02.01.02-Depósitos Certif Depósito Poupan Mi -Levantamentos	0	2,499,998	0	0
<b>09-Operações De Resouraria</b>	<b>749,238,832</b>	<b>319,387,102</b>	<b>25,250,796</b>	<b>52,495,554</b>
<b>09.01-Operacoes De Tesouraria</b>	<b>749,238,832</b>	<b>319,387,102</b>	<b>25,250,796</b>	<b>52,495,554</b>
<b>09.01.03-Contas De Movimentacao Interna Recebida</b>	<b>749,238,832</b>	<b>319,387,102</b>	<b>25,250,796</b>	<b>52,495,554</b>
09.01.03.01-Recebidas Pelos Fsa	749,238,832	319,387,102	25,250,796	52,495,554



3 361000 000000

Orçamento Retificativo 2020

Mapa IV - Receitas dos Fundos e Serviços Autónomos Segundo as Classificações Económica e Orgânica

## GOV - Ministério Do Desporto

	Instituto Do Desporto E Da Juventude	Estado Nacional	Onad - Organização Nacional Antidopagem de Cabo Verde
<b>Total</b>	<b>0</b>	<b>43,070,671</b>	<b>14,709,438</b>
<b>01-Receitas</b>	<b>0</b>	<b>11,545,250</b>	<b>6,146,064</b>
<b>01.04-Outras receitas</b>	<b>0</b>	<b>11,545,250</b>	<b>6,146,064</b>
<b>01.04.01-Rendimentos de propriedade</b>	<b>0</b>	<b>9,243,250</b>	<b>0</b>
01.04.01.05.07-Outras Rendas	0	4,243,250	0
01.04.01.05.09-Outros rendimentos de propriedade	0	5,000,000	0
<b>01.04.02-Venda de bens e serviços</b>	<b>0</b>	<b>500,000</b>	<b>4,001,862</b>
01.04.02.03.01-Taxas De Serviços Médico-Hospitalares	0	500,000	0
01.04.02.03.09-Outras Taxas De Serviços	0	0	4,001,862
<b>01.04.03-Multas e outras penalidades</b>	<b>0</b>	<b>0</b>	<b>1,648,469</b>
01.04.03.09-Outras Multas E Penalidades	0	0	1,648,469
<b>01.04.04-Outras Transferências não especificadas</b>	<b>0</b>	<b>0</b>	<b>495,733</b>
01.04.04.01-Outras Transferências Correntes	0	0	495,733
<b>01.04.05-Outras receitas diversas e especificadas</b>	<b>0</b>	<b>1,802,000</b>	<b>0</b>
01.04.05.09-Outras Receitas Não Especificadas	0	1,802,000	0
<b>09-Operações De Tesouraria</b>	<b>0</b>	<b>31,525,421</b>	<b>8,563,374</b>
<b>09.01-Operacoes De Tesouraria Interna Recebida</b>	<b>0</b>	<b>31,525,421</b>	<b>8,563,374</b>
09.01.03.01-Recebidas Pelos Fsa	0	31,525,421	8,563,374

Orçamento Retificativo 2020

Mapa IV - Receitas dos Fundos e Serviços Autónomos Segundo as Classificações Económica e Orgânica

## GOV - Ministério Da Família E Da Inclusão Social


	MFIS - Instituto Caboverdiano Da Criança e do Adolescente	MFIS - Instituto Caboverdiano para Igualdade e Equidade do Género	MFIS - Instituto Caboverdiano Para Igualdade Pensões Sociais
<b>Total</b>	<b>138,472,162</b>	<b>20,540,550</b>	<b>1,747,931,868</b>
<b>01-Receitas</b>	<b>600,000</b>	<b>0</b>	<b>0</b>
<b>01.04-Outras receitas</b>	<b>600,000</b>	<b>0</b>	<b>0</b>
<b>01.04.04-Outras Transferências Correntes</b>	<b>600,000</b>	<b>0</b>	<b>0</b>
01.04.04.01-Outras Transferências Correntes	600,000	0	0
<b>09-Operações De Tesouraria</b>	<b>137,872,162</b>	<b>20,540,550</b>	<b>1,747,931,868</b>
<b>09.01-Operacoes De Tesouraria Interna Recebida</b>	<b>137,872,162</b>	<b>20,540,550</b>	<b>1,747,931,868</b>
09.01.03.01-Recebidas Pelos Fsa	137,872,162	20,540,550	1,747,931,868

Orçamento Retificativo 2020

Mapa IV - Receitas dos Fundos e Serviços Autónomos Segundo as Classificações Económica e Orgânica

## GOV - Ministério Da Cultura e das Industrias Criativas

	MCCIC - Arquivo Histórico Nacional	MCCIC - Instituto Do Património Cultural de Cabo Verde	MCCIC - Instituto Do Património Cultural	Centro Nacional De Artesanato E Design
<b>Total</b>	<b>35,885,150</b>	<b>30,830,473</b>	<b>58,167,035</b>	<b>13,451,892</b>
<b>01-Receitas</b>	<b>500,000</b>	<b>950,000</b>	<b>926,667</b>	<b>0</b>
<b>01.04-Outras receitas</b>	<b>500,000</b>	<b>950,000</b>	<b>926,667</b>	<b>0</b>
<b>01.04.01-Rendimentos de propriedade</b>	<b>0</b>	<b>0</b>	<b>926,667</b>	<b>0</b>
01.04.01.05.07-Outras Rendas	0	0	926,667	0
<b>01.04.02-Venda de bens e serviços Impressos</b>	<b>500,000</b>	<b>950,000</b>	<b>0</b>	<b>0</b>
01.04.02.01.03-Venda Publicações E Impressos	0	950,000	0	0
01.04.02.03.09-Outras Taxas De Serviços	500,000	0	0	0
<b>09-Operações De Tesouraria</b>	<b>35,385,150</b>	<b>29,880,473</b>	<b>57,240,368</b>	<b>13,451,892</b>
<b>09.01-Operacoes De Tesouraria Interna Recebida</b>	<b>35,385,150</b>	<b>29,880,473</b>	<b>57,240,368</b>	<b>13,451,892</b>
09.01.03.01-Recebidas Pelos Fsa	35,385,150	29,880,473	57,240,368	13,451,892




Orçamento Retificativo 2020

Mapa IV - Receitas dos Fundos e Serviços Autónomos segundo as Classificações Económica e Organica

GOV - Ministério Da Saúde e da Segurança Social

	MSSS - Hospital Central Agostinho Neto	MSSS - Hospital Central Baptista De Sousa	MSSS - Hospital Central Regiao Sanitária Santiago Norte	MSSS - Hospital Regional Dr. João Morais	MSSS - Hospital Ramiro Figueira	MSSS - Hospital Regional São Francisco de Assis
<b>Total</b>	711,992,698	489,413,401	31,295,979	309,207,071	44,474,555	58,479,680
<b>01-Receitas</b>	333,972,189	321,780,929	300,000	189,310,147	33,998,851	38,451,401
01.03-Transferências	186,000,000	110,400,000	0	13,800,000	8,400,000	8,400,000
01.03.03-Das Administrações Públicas	186,000,000	110,400,000	0	13,800,000	8,400,000	8,400,000
01.03.03.01-09-Outras Transferências Correntes Administração Pública	186,000,000	110,400,000	0	13,800,000	8,400,000	8,400,000
01.04-Outras receitas	147,972,189	211,380,929	300,000	175,510,147	25,598,851	30,051,401
01.04.01-Rendimentos de propriedade	700,000	0	0	0	0	0
01.04.01.05-09-Outros rendimentos de propriedade	700,000	0	0	0	0	0
01.04.02-Venda de bens e serviços	144,272,189	210,880,929	0	175,510,147	25,598,851	30,051,401
01.04.02.01-09-Outras Vendas	1,000,000	0	0	0	0	0
01.04.02.03-01-Taxas De Serviços Médico-Hospitalares	143,272,189	210,880,929	0	175,510,147	25,598,851	30,051,401
01.04.04-Outras Transferências	3,000,000	500,000	300,000	0	0	0
01.04.04.01-Outras Transferências Correntes	3,000,000	500,000	300,000	0	0	0
03-Activos E Passivos	118,179,535	0	0	0	0	0
03.02-Activos financeiros	118,179,535	0	0	0	0	0
03.02.01-Mercado interno	118,179,535	0	0	0	0	0
03.02.01.02-Depósitos Certif Depósito Poupança -Levantamentos	118,179,535	0	0	0	0	0
09-Operações De Tesouraria	259,840,974	167,632,472	30,995,979	119,896,924	10,475,704	20,028,279
09.01-Operações De Tesouraria	259,840,974	167,632,472	30,995,979	119,896,924	10,475,704	20,028,279
09.01.03-Contas De Movimentacao Interna Recebida	259,840,974	167,632,472	30,995,979	119,896,924	10,475,704	20,028,279
09.01.03.01-Recebidas Pelos Fsa	259,840,974	167,632,472	30,995,979	119,896,924	10,475,704	20,028,279
<b>MSSS - Comissão De Coordenação Do Alcool E De Outras Drogas</b>						
<b>Total</b>	32,146,211					
<b>01-Receitas</b>	2,230,944					
01.04-Outras receitas	2,230,944					
01.04.02-Venda de bens e serviços	2,230,944					
01.04.02.01-03-Venda Publicações E Impressos	60,000					
01.04.02.01-09-Outras Vendas Médico-Hospitalares	730,944					
01.04.02.03-01-Taxas De Serviços Médico-Hospitalares	1,440,000					
09-Operações De Tesouraria	29,915,267					
09.01-Operações De Tesouraria	29,915,267					
09.01.03-Contas De Movimentacao Interna Recebida	29,915,267					
09.01.03.01-Recebidas Pelos Fsa	29,915,267					



Orçamento Retificativo 2020

Mapa IV - Receitas dos Fundos e Serviços Autónomos Segundo as Classificações Económicas e Orgânicas


60V - Ministério Das Infraestruturas, do Ordenamento do Território e Habitação

MIOTH - Instituto Nacional De Gestão Do Território	
<b>Total</b>	<b>67,654,423</b>
<b>01-Receitas</b>	<b>40,947,919</b>
01.04-Outras receitas	40,947,919
<b>01.04.01-Rendimentos de propriedade</b>	<b>10,000,000</b>
01.04.01.05.07-Outras Rendas	10,000,000
<b>01.04.02-Venda de bens e serviços</b>	<b>30,947,919</b>
01.04.02.01.09-Outras Vendas	20,947,919
01.04.02.02.01.09-Outras Taxas Diversas	10,000,000
<b>09-Operações De Tesouraria</b>	<b>26,706,504</b>
09.01-Operacoes De Tesouraria	26,706,504
<b>09.01.03-Contas De Movimentacao Interna Recebida</b>	<b>26,706,504</b>
09.01.03.01-Recebidas Pelos Fsa	26,706,504

Total FSA	
<b>Total</b>	<b>12,637,945,957</b>
<b>01-Receitas</b>	<b>3,453,900,438</b>
01.02-Segurança Social	450,000
<b>01.02.01-Contribuições Para A</b>	<b>450,000</b>
01.02.01.09-Outras contribuições	450,000
<b>01.03-Transferências</b>	<b>392,573,481</b>
<b>01.03.03-Das Administrações</b>	<b>392,573,481</b>
01.03.03.01.02-Transferencias Correntes Da Administração Local	180,000
01.03.03.01.03-Transferencias Correntes De Fundos E Serviços Autónomos	5,870,000
01.03.03.01.09-Outras Transferencias Correntes	386,523,481
Administração Publica	
<b>01.04-Outras receitas</b>	<b>3,060,876,957</b>
<b>01.04.01-Rendimentos de</b>	<b>179,858,869</b>
01.04.01.05.03-Rendas De Outras Concessões	111,891,077
01.04.01.05.05-Rendas De Habitacoes	3,757,140
01.04.01.05.06-Rendas De Edificios	4,280,000
01.04.01.05.07-Outras Rendas	45,211,553
01.04.01.05.09-Outros rendimentos de propriedade	14,719,099
<b>01.04.02-Venda de bens e serviços</b>	<b>2,769,362,980</b>
01.04.02.01.01-Venda Mercadorias	94,414,746
01.04.02.01.03-Venda Publicações E Impressos	2,514,600
01.04.02.01.09-Outras Vendas	55,509,621
01.04.02.02.01.00.01-Taxa de serviços de passaportes	31,000,000
01.04.02.02.01.00.08-Taxa de exploração de água	77,505,724
01.04.02.02.01.00.09-Taxas de serviços de secretaria	605,725,968
01.04.02.02.01.09.09-Outras Taxas Diversas	164,391,589
01.04.02.02.01.10-Taxa De Segurança Marítima	308,000,000
01.04.02.02.01.01-Emolumentos E Custas De Portos E Capitánias	52,544,459
01.04.02.02.02.02-Emolumentos E Custas Judiciais	252,228,988

Orçamento Retificativo 2020

Mapa IV - Receitas dos Fundos e Serviços Autónomos Segundo as Classificações Económica e Organica



Orçamento Retificativo 2020

Mapa IV – Receitas dos Fundos e Serviços Autónomos Segundo as Classificações Económicas e Orgânicas

Orçamento Retificativo 2020

Mapa IV – Receitas dos Fundos e Serviços Autónomos Segundo as Classificações Económicas e Orgânicas

		Total FSA
<b>01-Recostas</b>		
<b>01.04-Outras receitas</b>		
01.04.02.02.02.03-Emolumentos E Custas Dos Registos E Notariado	233,268,427	
01.04.02.02.02.09-Outros emolumentos e custas	104,791,996	
01.04.02.03.01-Taxas De Serviços Médico-Hospitalares	613,916,394	
01.04.02.03.02-Taxas De Serviços Das Oficinas Do Estado	7,500,000	
01.04.02.03.09-Outras Taxas De Serviços	108,269,062	
01.04.02.04.01-Emolumentos Pessoais De Serviços De Portos E Capitania	520,000	
01.04.02.04.02-Emolumentos Pessoais De Serviços De Justiça	33,095,379	
01.04.02.04.03-Emolumentos Pessoais Serviços Dos Registos E Notariado	3,835,719	
01.04.02.04.04-Emolumentos Pessoais Serviços Judiciais Do Contencioso Aduaneiro	62,500	
01.04.02.04.05-Emolumentos Pessoais Custas Judiciais	625,000	
01.04.02.04.08-Emolumentos Pessoais Serviços De Polícia E Fronteira	13,600,010	
01.04.02.04.09-Emolumentos Pessoais Serviços Diversos	6,042,798	
<b>01.04.03-Multas e outras</b>	<b>36,435,499</b>	
01.04.03.01-Multas por infração ao código da estrada	1,030,000	
01.04.03.07-Multas e outras penalidades	7,982,393	
01.04.03.09-Outras Multas E Penalidades	27,423,106	
<b>01.04.04-Outras Transferências</b>	<b>26,916,188</b>	
01.04.04.01-Outras Transferencias Correntes	26,916,188	
<b>01.04.05-Outras receitas diversas</b>	<b>48,303,421</b>	
01.04.05.09-Outras Receitas Não Especificadas	48,303,421	
<b>03-Activos E Passivos</b>	<b>337,026,021</b>	
<b>03.01-Activos Não Financeiros</b>	<b>700,000</b>	
<b>03.01.01-Activos Fixos</b>	<b>700,000</b>	
03.01.01.02.04.02-Outra Maquinaria E Equipamento - Vendas	700,000	

		Total FSA
<b>03-Activos E Passivos</b>		
<b>03.02-Activos financeiros</b>	<b>336,326,021</b>	
<b>03.02.01-Mercado interno</b>	<b>336,326,021</b>	
03.02.01.02.02-Depósitos Certif Depósito Poupan Mi -Levantamentos	336,326,021	
<b>09-Operações De Tesouraria</b>	<b>8,847,019,498</b>	
<b>09.01-Operacoes De Tesouraria Entradas</b>	<b>8,847,019,498</b>	
<b>09.01.03-Contas De Movimentacao</b>	<b>8,847,019,498</b>	
09.01.03.01-Recébedas Pelos Fsa	8,847,019,498	

Orçamento rectificativo 2020

## Mapa V – Despesas dos Fundos e Serviços Autónomos Segundo as Classificações Económica e Organica

## GOV – Ministério Das Finanças


	MF - Instituto Nacional De Estatística	MF - Autoridade Reguladora De Aquisições Públicas	MF - Instituto De Emprego E Formação Profissional	Cabo Verde Tradeinvest	Pro - Empresa
<b>Total</b>	<b>215,973,685</b>	<b>57,551,748</b>	<b>109,843,078</b>	<b>93,429,099</b>	<b>83,105,442</b>
<b>02-Despesas</b>	<b>212,723,235</b>	<b>56,531,748</b>	<b>109,843,078</b>	<b>93,045,262</b>	<b>82,676,873</b>
<b>02.01-Despesas com pessoal</b>	<b>171,406,773</b>	<b>34,820,793</b>	<b>77,140,112</b>	<b>72,464,339</b>	<b>42,751,480</b>
<b>02.01.01-Remunerações certas e permanentes</b>	<b>147,423,196</b>	<b>30,864,850</b>	<b>66,399,254</b>	<b>63,057,047</b>	<b>37,566,504</b>
02.01.01.01.02-Pessoal Do Quadro	89,086,304	7,200,000	10,202,565	3,391,440	
02.01.01.01.03-Pessoal Contratado	28,793,175	18,558,826	55,890,360	57,966,852	34,566,504
02.01.01.01.04-Pessoal Em Regime De Avença	2,640,000		900,000		
02.01.01.02.01-Gratificações Permanentes	21,085,411	360,000	246,000	240,000	
02.01.01.02.02-Subsídios Permanentes	774,000	80,000			
02.01.01.02.04-Gratificações Eventuais	71,858	34,130	60,329	214,983	
02.01.01.02.05-Horas Extraordinárias	4,449,831	521,174	343,772		
02.01.01.02.07-Formação E Abonos	522,617	840,000			3,000,000
02.01.01.02.09-Outros Suplementos E Abonos					
02.01.01.03.04-Reclassificações	750,720				
02.01.01.03.05-Regressos	23,983,577	3,955,943	10,740,858	9,407,292	5,184,976
<b>02.01.02-Segurança Social</b>	<b>23,713,377</b>	<b>3,946,343</b>	<b>10,503,828</b>	<b>9,299,292</b>	<b>5,184,976</b>
02.01.02.01.01-Contribuições Para A Segurança Social	270,200	9,600	237,030	108,000	
02.01.02.01.03-Abono De Família					
02.01.02.01.04-Seguros De Acidentes No Trabalho					
<b>02.02-Aquisição de bens e serviços</b>	<b>40,205,444</b>	<b>21,576,532</b>	<b>31,379,966</b>	<b>20,305,477</b>	<b>23,996,855</b>
<b>02.02.01-Aquisição de bens</b>	<b>3,505,000</b>	<b>894,957</b>	<b>9,571,771</b>	<b>1,127,076</b>	<b>1,132,370</b>
02.02.01.00.02-Medicamentos			28,000		
02.02.01.00.05-Material De Escritório	1,260,000	180,335	1,416,588	522,789	253,234
02.02.01.00.09-Material De Transporte - Peças	250,000		2,201,150		
02.02.01.01.00-Livros E Documentação Técnica	330,000	50,000		55,000	
02.02.01.01.01-Artigos Honoríficos E De Decoração		20,000			
02.02.01.01.02-Combustíveis E Lubrificantes	1,015,000	500,900	2,575,400	296,777	289,837
02.02.01.01.03-Material De Limpeza, Higiene E Conforto	300,000	66,000	1,058,733	110,000	100,000
02.02.01.01.04-Material De Conservação E Reparação			1,477,199	20,000	170,000
02.02.01.09.09-Outros Bens	350,000	77,722	814,701	122,510	319,299
<b>36,700,444</b>	<b>20,681,575</b>	<b>21,808,195</b>	<b>19,178,401</b>	<b>22,864,485</b>	

Orçamento rectificativo 2020

**Mapa V - Despesas dos Fundos e Serviços Autónomos Segundo as Classificações Económica e Organica**

	MF - Instituto Nacional De Estatística	MF - Autoridade Reguladora De Aquisições Públicas	MF - Instituto De Emprego E Formação Profissional	Cabo Verde Tradeinvest	Pro - Empresa
<b>02.02.02-Aquisição De Serviços</b>					
02.02.02.00.01-Rendas E Alugueres	11,848,120	842,228		6,000,000	3,660,000
02.02.02.00.02-Conservação E Reparação De Bens	897,521	9,250,000	2,262,917	700,000	1,100,000
02.02.02.00.03-Comunicações	2,300,000	2,061,840	4,429,525	1,235,000	1,200,000
02.02.02.00.04-Transportes			15,584	102,960	200,000
02.02.02.00.05-Água	1,224,000	500,000	1,942,000	693,000	500,000
02.02.02.00.06-Energia Eléctrica	5,520,000	540,000	9,336,700	1,800,000	1,000,000
02.02.02.00.07-Publicidade E Propaganda	239,940	604,000	206,673	200,000	1,000,000
02.02.02.00.08-Representação Dos Serviços	525,000		100,000	169,544	20,236
02.02.02.00.09-Deslocação E Estadas	3,354,400	1,355,157	907,442	301,752	524,249
02.02.02.01.00-Vigilância E Segurança	1,444,000	1,192,320	96,000	2,543,136	2,000,000
02.02.02.01.01-Limpeza E Conforto	2,580,000		766,667	232,289	850,000
02.02.02.01.02-Honorários	2,871,480				610,000
02.02.02.01.03.01-Assistência Técnica - Residentes	1,495,000	3,724,946	340,000	4,059,493	9,500,000
02.02.02.01.03.02-Assistência Técnica - Não Residentes	1,100,000				
02.02.02.09.09-Outros Serviços	1,300,983	611,084	1,404,687	1,141,227	700,000
<b>02.06-Transferências</b>			<b>270,000</b>		<b>9,270,000</b>
<b>02.06.01-Para Governos Estrangeiros</b>					<b>9,270,000</b>
02.06.01.09.01-Outros Transferências Correntes			<b>270,000</b>		9,270,000
<b>02.06.02-Organismos Internacionais</b>					
02.06.02.01.01-Quotas A Organismos Internacionais Correntes			270,000		
<b>02.08-Outras Despesas</b>	<b>1,111,018</b>	<b>134,423</b>	<b>1,053,000</b>	<b>275,446</b>	<b>6,658,538</b>
<b>02.08.01-Seguros</b>	<b>1,111,018</b>	<b>119,266</b>	<b>1,053,000</b>	<b>275,446</b>	<b>80,000</b>
<b>02.08.02-Outras Despesas</b>					<b>6,578,538</b>
02.08.02.01.09-Id Outras Correntes					6,578,538
<b>02.08.07-Outras Despesas Residual</b>		<b>15,157</b>			
<b>03-Activos E Passivos</b>	<b>3,250,450</b>	<b>1,020,000</b>		<b>383,837</b>	<b>428,569</b>
<b>03.01-Activos Não Financeiros</b>	<b>3,250,450</b>	<b>1,020,000</b>		<b>383,837</b>	<b>428,569</b>
<b>03.01.01-Activos Fixos</b>	<b>1,100,450</b>	<b>1,020,000</b>		<b>383,837</b>	<b>428,569</b>
03.01.01.02.03.01-Equipamento Administrativo - Aquisições	1,100,450	1,020,000		383,837	428,569
<b>03.01.04-Recursos naturais</b>	<b>2,150,000</b>				
03.01.04.04.02.01-Aplicações Informáticas - Aquisições	2,150,000				





Orçamento rectificativo 2020


Mapa V - Despesas dos Fundos e Serviços Autónomos Segundo as Classificações Económica e Organica

GOV - Ministério Da Defesa

	MD -Forças Armadas
<b>Total</b>	<b>976,981,007</b>
<b>02-Despesas</b>	<b>973,777,407</b>
<b>02.01-Despesas com pessoal</b>	<b>601,392,234</b>
<b>02.01.01-Remunerações certas e permanentes</b>	<b>564,164,621</b>
02.01.01.01.01-Pessoal Dos Quadros Especiais	729,120
02.01.01.01.02-Pessoal Do Quadro	523,255,869
02.01.01.01.03-Pessoal Contratado	29,584,441
02.01.01.02.01-Gratificações Permanentes	433,128
02.01.01.02.02-Subsídios Permanentes	5,333,952
02.01.01.02.03-Despesas De Representação	260,928
02.01.01.02.04-Gratificações Eventuais	108,000
02.01.01.02.07-Formação	2,201,125
02.01.01.02.08-Subsídio De Instalação	235,000
02.01.01.03.03-Progressões	568,958
02.01.01.03.06-Promoções	1,454,100
<b>02.01.02-Segurança Social</b>	<b>37,227,613</b>
02.01.02.01.01-Contribuições Para A Segurança Social	35,803,613
02.01.02.01.02-Encargos Com A Saúde	524,000
02.01.02.01.03-Abono De Família	900,000
<b>02.02-Aquisição de bens e serviços</b>	<b>340,198,858</b>
<b>02.02.01-Aquisição de bens</b>	<b>267,176,824</b>
02.02.01.00.01-Matérias Primas E Subsidiárias	1,860,000
02.02.01.00.02-Medicamentos	2,692,000
02.02.01.00.03-Produtos Alimentares	179,657,000
02.02.01.00.04-Roupa Vestuário E Calçado	21,634,000
02.02.01.00.05-Material De Escritório	3,102,224
02.02.01.00.06-Material De Consumo Clínico	1,622,000
02.02.01.00.08-Material De Educação, Cultura E Recreio	342,000
02.02.01.00.09-Material De Transporte - Peças	11,410,000
02.02.01.01.01-Artigos Honoríficos E De Decoração	152,000

Mapa V - Despesas dos Fundos e Serviços Autónomos Segundo as Classificações Económica e Organica

	MD -Forças Armadas
02.02.01.01.02-Combustíveis E Lubrificantes	25,428,600
02.02.01.01.03-Material De Limpeza, Higiene E Conforto	4,520,000
02.02.01.01.04-Material De Conservação E Reparação	6,740,000
02.02.01.01.05-Publicidade Dos Atos E Decisões Administrativas	300,000
02.02.01.09.09-Outros Bens	7,717,000
<b>02.02.02-Aquisição De Serviços</b>	<b>73,022,034</b>
02.02.02.00.01-Rendas E Alugueres	300,000
02.02.02.00.02-Conservação E Reparação De Bens	4,696,000
02.02.02.00.03-Comunicações	5,795,000
02.02.02.00.04-Transportes	24,000
02.02.02.00.05-Água	13,858,000
02.02.02.00.06-Energia Elétrica	23,306,000
02.02.02.00.08-Representação Dos Serviços	1,399,710
02.02.02.00.09-Deslocação E Estadas	19,230,337
02.02.02.01.02-Honorários	180,000
02.02.02.01.03.01-Assistência Técnica - Residentes	210,987
02.02.02.09.09-Outros Serviços	4,022,000
<b>02.06-Transferências</b>	<b>750,000</b>
<b>02.06.02-Organismos internacionais</b>	<b>750,000</b>
02.06.02.01.01-Quotas A Organismos Internacionais Correntes	750,000
<b>02.07-Benefícios Sociais</b>	<b>27,371,862</b>
<b>02.07.01-Benefícios sociais</b>	<b>27,371,862</b>
02.07.01.01.04-Pensões de reserva	27,371,862
<b>02.08-Outras Despesas</b>	<b>4,064,453</b>
<b>02.08.01-Seguros</b>	<b>4,000,000</b>
<b>02.08.07-Outras Despesas Residual</b>	<b>64,453</b>
<b>03-Activos E Passivos</b>	<b>3,203,600</b>
<b>03.01-Activos Não Financeiros</b>	<b>3,203,600</b>
<b>03.01.01-Activos Fixos</b>	<b>3,203,600</b>
03.01.01.02.01.09.01-Outros Materiais De Transporte- Aquisição	280,000
03.01.01.02.02.01-Ferramentas E Utensílios - Aquisições	393,600
03.01.01.02.03.01-Equipamento Administrativo - Aquisições	2,290,000
03.01.01.02.04.01-Outra Maquinaria E Equipamento - Aquisições	240,000




3 361000 000000

Orçamento rectificativo 2020

Mapa V - Despesas dos Fundos e Serviços Autónomos Segundo as Classificações Económica e Organica

GOV - Ministério Da Justiça E Trabalho				
	Cofre Geral De Justiça	MIT - Policia Judiciária	Comissão Nacional Para Os Direitos Humanos E Cidadania	Unidade De Informação Financeira
<b>Total</b>	<b>505,455,573</b>	<b>420,616,143</b>	<b>20,161,255</b>	<b>19,809,489</b>
<b>02-Despesas</b>	<b>502,925,573</b>	<b>420,567,143</b>	<b>20,009,407</b>	<b>19,789,489</b>
02.01-Despesas com pessoal	357,382,379	376,348,286	15,520,813	16,661,489
02.01.01-Remunerações certas e permanentes	352,611,832	339,089,304	13,683,436	14,514,571
02.01.01.01-02-Pessoal Do Quadro		245,029,508		
02.01.01.01.03-Pessoal Contratado	74,069,985	7,806,516	12,249,183	11,588,784
02.01.01.02-01-Gratificações	103,265,633	228,000		
02.01.01.02.02-Subsídios	5,773,170	82,272,904	840,000	2,724,000
02.01.01.02.03-Despesas De Representação		454,767		
02.01.01.02.04-Gratificações	8,215,325		540,000	
02.01.01.02.05-Horas Extraordinárias		276,085		1,053
02.01.01.02.06-Alimentação E Alojamento		30,900		
02.01.01.02.07-Formação	105,000	194,089	54,253	200,734
02.01.01.02.08-Subsídio De Instalação	1,900,000	164,500		
02.01.01.02.09-Outros Suplementos E Abonos	159,282,719			
02.01.01.03-05-Regressos		2,632,935		
02.01.02-Segurança Social	4,770,547	37,258,982	1,837,377	2,146,918
02.01.02.01-Contribuições Para A Segurança Social	4,770,547	28,206,303	1,837,377	2,146,918
02.01.02.01.03-Abono De Família		1,070,000		
02.01.02.01.04-Seguros De Acidentes No Trabalho		7,982,679		
02.02-Aquisição de bens e serviços	139,421,743	41,195,519	3,152,357	3,044,000
02.02.01-Aquisição de bens	45,080,518	11,060,771	419,779	462,000
02.02.01.00-02-Medicamentos		180,000		
02.02.01.00.05-Material De Escritório	16,560,518	1,875,910	164,304	117,000
02.02.01.00.06-Material De Consumo Clínico		50,690		
02.02.01.00.08-Material De Educação, Cultura E Recreio	1,210,000			
02.02.01.00.09-Material De Transporte - Peças	2,545,000	1,500,000	36,000	60,000
02.02.01.01.00-Livros E Documentação Técnica	1,650,000			
02.02.01.01.01-Artigos Honoríficos E De Decoração	300,000	34,932		
02.02.01.01.02-Combustíveis E Lubrificantes	12,229,000	6,500,000	133,375	105,000

	Cofre Geral De Justiça	MIT - Policia Judiciária	Comissão Nacional Para Os Direitos Humanos E Cidadania	Unidade De Informação Financeira
02.02.01.01.03-Material De Limpeza, Higiene E Conforto	4,780,000	420,000	60,000	80,000
02.02.01.01.04-Material De Conservação E Reparação	2,530,000	374,818		50,000
02.02.01.01.05-Publicidade Dos Atos E Decisões Administrativas		40,000		
02.02.01.09-Outros Bens	3,276,000	84,421	26,100	50,000
<b>02.02.02-Aquisição De Serviços</b>	<b>94,341,225</b>	<b>30,134,748</b>	<b>2,732,578</b>	<b>2,582,000</b>
02.02.02.00.01-Rendas E Alugueres	15,062,664	6,198,000	100,000	
02.02.02.00.02-Conservação E Reparação De Bens	9,255,000	1,403,972	350,000	100,000
02.02.02.00.03-Comunicações	7,850,378	2,400,000	425,000	770,000
02.02.02.00.04-Transportes	540,000			
02.02.02.00.05-Água	2,276,000	1,700,000	150,000	200,000
02.02.02.00.06-Energia Elétrica	2,812,378	7,365,228	350,000	
02.02.02.00.07-Publicidade E Propaganda	1,000,000	239,230	200,000	
02.02.02.00.08-Representação Dos Serviços	150,000	134,913	24,686	752,000
02.02.02.00.09-Deslocação E Estadas	10,297,120	2,022,840	574,059	
02.02.02.01.00-Vigilância E Segurança	14,339,964		258,833	
02.02.02.01.01-Limpeza Higiene E Conforto	11,699,600	2,242,500		
02.02.02.01.02-Honorários	700,000	4,512,286		260,000
02.02.02.01.03-Assistência Técnica - Residentes	3,190,000		200,000	350,000
02.02.02.09-Outros Serviços	15,168,121	1,915,779	100,000	150,000
<b>02.06-Transferências</b>	<b>200,000</b>		<b>983,080</b>	
<b>02.06.02-Organismos Internacionais</b>			<b>983,080</b>	
02.06.02.01.01-Quotas A Organismos Internacionais Correntes			983,080	
<b>02.06.03-Administrações Públicas</b>	<b>200,000</b>			
02.06.03.01.09-Outras Transferências Administrativas	200,000			
Públicas Corr				
<b>02.08-Outras Despesas</b>	<b>5,921,451</b>	<b>3,023,338</b>	<b>353,157</b>	<b>64,000</b>
<b>02.08.01-Seguros</b>	<b>5,921,451</b>	<b>3,023,338</b>	<b>40,000</b>	<b>64,000</b>
<b>02.08.02-Outras Despesas</b>			<b>313,157</b>	
02.08.02.01.09-Id Outras Correntes			313,157	
<b>03-Activos E Passivos</b>	<b>2,530,000</b>	<b>49,000</b>	<b>151,848</b>	<b>40,000</b>
<b>03.01-Activos Não Financeiros</b>	<b>2,530,000</b>	<b>49,000</b>	<b>151,848</b>	<b>40,000</b>
<b>03.01.01-Activos Fixos</b>	<b>2,530,000</b>	<b>49,000</b>	<b>151,848</b>	<b>40,000</b>
03.01.01.02.03.01-Equipamento Administrativo - Aquisições	1,380,000	49,000	151,848	40,000
03.01.01.02.04.01-Outra Maquinaria E Equipamento - Aquisições	1,150,000			




Orçamento rectificativo 2020

 Mapa V - Despesas dos Fundos e Serviços Autónomos Segundo as Classificações Económica e Orgânica  
**GOV - Ministério Da Administração Interna**

		Mat - Policia Nacional
<b>Total</b>		<b>2,965,584,478</b>
<b>02-Despesas</b>		<b>2,960,584,478</b>
<b>02.01-Despesas com pessoal</b>		<b>2,572,748,952</b>
<b>02.01.01-Remunerações certas e permanentes</b>		<b>2,391,240,733</b>
02.01.01.01.02-Pessoal Do Quadro		1,972,581,100
02.01.01.01.03-Pessoal Contratado		8,162,046
02.01.01.01.04-Pessoal Em Regime De Avença		1,320,000
02.01.01.02.02-Subsídios		370,005,992
Permanentes		
02.01.01.02.04-Gratificações		1,287,750
Eventuais		
02.01.01.02.06-Alimentação E Alojamento		26,817,200
02.01.01.02.07-Formação		2,766,645
02.01.01.02.08-Subsídio De Instalação		1,300,000
02.01.01.02.09-Outros Suplementos E Abonos		7,000,000
<b>02.01.02-Segurança Social</b>		<b>181,508,219</b>
02.01.02.01.01-Contribuições Para A Segurança Social		167,508,596
02.01.02.01.03-Abono De Família		1,709,400
02.01.02.01.04-Seguros De Acidentes No Trabalho		12,290,223
<b>02.02-Aquisição de bens e serviços</b>		<b>372,290,437</b>
<b>02.02.01-Aquisição de bens</b>		<b>187,572,264</b>
02.02.01.00.02-Medicamentos		1,020,000
02.02.01.00.04-Roupa Vestuário E Calçado		41,150,000
02.02.01.00.05-Material De Escritório		12,166,906
02.02.01.00.09-Material De Transporte - Peças		31,580,002
02.02.01.01.02-Combustíveis E Lubrificantes		83,261,766
02.02.01.01.03-Material De Limpeza, Higiene E Conforto		2,140,595
02.02.01.01.04-Material De Conservação E Reparação		11,557,483
02.02.01.09-Outros Bens		4,695,512
<b>02.02.02-Aquisição De Serviços</b>		<b>184,718,173</b>
02.02.02.00.01-Rendas E Alugueres		13,441,988
02.02.02.00.02-Conservação E Reparação De Bens		26,002,166

Mapa V - Despesas dos Fundos e Serviços Autónomos Segundo as Classificações Económica e Orgânica

		Mat - Policia Nacional
02.02.02.00.03-Comunicações		14,150,541
02.02.02.00.05-Água		24,057,437
02.02.02.00.06-Energia Eléctrica		42,789,329
02.02.02.00.07-Publicidade E Propaganda		3,080,000
02.02.02.00.08-Representação Dos Serviços		37,029
02.02.02.00.09-Deslocação E Estadas		10,560,235
02.02.02.01.01-Limpeza Higiene E Conforto		3,780,395
02.02.02.01.02-Honorários		6,974,000
02.02.02.01.03.01-Assistência Técnica - Residentes		850,000
02.02.02.01.03.02-Assistência Técnica - Não Residentes		4,000,000
02.02.02.09.01-Formação		1,500,000
02.02.02.09.02-Seminários, Exposições E Similares		100,000
02.02.02.09.09-Outros Serviços		33,395,053
<b>02.08-Outras Despesas</b>		<b>15,545,089</b>
<b>02.08.01-Seguros</b>		<b>13,800,000</b>
<b>02.08.06-Indemnizações</b>		<b>1,500,000</b>
<b>02.08.07-Outras Despesas Residual</b>		<b>245,089</b>
<b>03-Activos E Passivos</b>		<b>5,000,000</b>
<b>03.01-Activos Não Financeiros</b>		<b>5,000,000</b>
<b>03.01.01-Activos Fixos</b>		<b>5,000,000</b>
03.01.01.02.03.01-Equipamento Administrativo - Aquisições		5,000,000



Orçamento rectificativo 2020

Mapa V - Despesas dos Fundos e Serviços Autónomos Segundo as Classificações Económica e Orgânica

## Gov - Ministério Do Turismo E Transportes

	Instituto De Prevenção E Investigação De Acidentes Aeronáuticos E Marítimos	Instituto Do Turismo De Cabo Verde
<b>Total</b>	<b>67,797,702</b>	<b>37,049,638</b>
<b>02-Despesas</b>	<b>65,667,900</b>	<b>37,049,638</b>
<b>02.01-Despesas com pessoal</b>	<b>33,004,528</b>	<b>32,463,586</b>
<b>02.01.01-Remunerações certas e permanentes</b>	<b>28,632,102</b>	<b>28,504,692</b>
02.01.01.01.02-Pessoal Do Quadro	8,064,000	
02.01.01.01.03-Pessoal Contratado	3,081,024	27,448,692
02.01.01.01.04-Pessoal Em Regime De Avença	2,760,000	
02.01.01.02.01-Gratificações Permanentes	648,000	
02.01.01.02.02-Subsídios Permanentes	937,589	1,056,000
02.01.01.02.07-Formação	5,747,001	
02.01.01.03.02-Recrutamentos E Nomeações	7,394,488	
<b>02.01.02-Segurança Social</b>	<b>4,372,426</b>	<b>3,958,894</b>
02.01.02.01.01-Contribuições Para A Segurança Social	3,045,426	3,901,304
02.01.02.01.04-Seguros De Acidentes No Trabalho	1,327,000	57,590
<b>02.02-Aquisição de bens e serviços</b>	<b>32,163,372</b>	<b>4,586,052</b>
<b>02.02.01-Aquisição de bens</b>	<b>10,100,000</b>	<b>160,000</b>
02.02.01.00.04-Roupa Vestuário E Calçado	3,300,000	
02.02.01.00.05-Material De Escritório	700,000	
02.02.01.00.09-Material De Transporte - Peças	500,000	
02.02.01.01.00-Livros E Documentação Técnica	1,800,000	
02.02.01.01.01-Artigos Honoríficos E De Decoração	200,000	
02.02.01.01.02-Combustíveis E Lubrificantes	700,000	160,000
02.02.01.01.03-Material De Limpeza, Higiene E Conforto	400,000	
02.02.01.01.04-Material De Conservação E Reparação	1,000,000	
02.02.01.01.07-Materiais De Publicidade E Propaganda	300,000	
02.02.01.09.09-Outros Bens	1,200,000	
<b>02.02.02-Aquisição De Serviços</b>	<b>22,063,372</b>	<b>4,426,052</b>
02.02.02.00.01-Rendas E Alugueres	2,266,672	1,600,000
02.02.02.00.02-Conservação E Reparação De Bens	600,000	
02.02.02.00.03-Comunicações	409,200	

Mapa V - Despesas dos Fundos e Serviços Autónomos Segundo as Classificações Económica e Orgânica


	Instituto De Prevenção E Investigação De Acidentes Aeronáuticos E Marítimos	Instituto Do Turismo De Cabo Verde
02.02.02.00.04-Transportes	650,000	
02.02.02.00.05-Água	150,000	
02.02.02.00.06-Energia Elétrica	180,000	50,734
02.02.02.00.07-Publicidade E Propaganda	1,567,500	
02.02.02.00.08-Representação Dos Serviços		205,000
02.02.02.00.09-Deslocação E Estadas	5,000,000	600,000
02.02.02.01.00-Vigilância E Segurança	1,020,000	900,000
02.02.02.01.01-Limpeza Higiene E Conforto	720,000	560,000
02.02.02.01.03.01-Assistência Técnica - Residentes	4,000,000	
02.02.02.01.03.02-Assistência Técnica - Não Residentes	3,000,000	
02.02.02.09.09-Outros Serviços	2,500,000	510,318
<b>02.08-Outras Despesas</b>	<b>500,000</b>	
<b>02.08.01-Seguros</b>	<b>500,000</b>	
<b>03-Activos E Passivos</b>	<b>2,129,802</b>	
<b>03.01-Activos Não Financeiros</b>	<b>2,129,802</b>	
<b>03.01.01-Activos Fixos</b>	<b>2,129,802</b>	
03.01.01.02.03.01-Equipamento Administrativo - Aquisições	2,129,802	

Orçamento rectificativo 2020

## Mapa V - Despesas dos Fundos e Serviços Autónomos Segundo as Classificações Económica e Organica

## Gov - Ministerio Da Economia Maritima

	Mem - Instituto Marítimo E Portuario	MEE - Fundo Autonómo Do Desenvolvimento De Transporte Maritimo	MEM - Fundo Das Pescas	Instituto Do Mar
<b>Total</b>	<b>174,737,835</b>	<b>623,712,236</b>	<b>29,491,077</b>	<b>46,041,114</b>
<b>02-Despesas</b>	<b>149,013,118</b>	<b>621,512,236</b>	<b>29,491,077</b>	<b>46,041,114</b>
02.01-Despesas com pessoal	118,145,688	17,197,321	200,000	32,933,821
<b>02.01.01-Remunerações certas e permanentes</b>	<b>107,108,450</b>	<b>15,931,907</b>	<b>200,000</b>	<b>29,188,920</b>
02.01.01.01.02-Pessoal Do Quadro	68,695,875	2,400,000		24,216,184
02.01.01.01.03-Pessoal Contratado	25,971,347	5,395,710		864,732
02.01.01.02.01-Gratificações permanentes	3,754,260			
02.01.01.02.02-Subsidios permanentes		120,000		
02.01.01.02.03-Despesas De Representação		100,000		
02.01.01.02.04-Gratificações Eventuais	2,145,774	3,040,000	200,000	385,000
02.01.01.02.05-Horas Extraordinárias				123,004
02.01.01.02.06-Alimentação Alojamento		206,750		
02.01.01.02.07-Formação	6,122,471	4,669,447		
02.01.01.03.03-Progressões	418,723			
02.01.01.03.05-Regressos				
<b>02.01.02-Segurança Social</b>	<b>11,037,238</b>	<b>1,265,414</b>		<b>3,600,000</b>
02.01.02.01.01-Contribuições Para A Segurança Social	9,736,218	1,262,914		3,600,781
02.01.02.01.03-Abono De Família	55,200			
02.01.02.01.04-Seguros De Acidentes No Trabalho	1,245,820	2,500		144,120
<b>02.02-Aquisição de bens e serviços</b>	<b>29,835,868</b>	<b>41,860,322</b>	<b>5,520,000</b>	<b>11,407,293</b>
<b>02.02.01-Aquisição de bens</b>	<b>5,501,489</b>	<b>12,195,054</b>	<b>200,000</b>	<b>3,474,160</b>
02.02.01.00.01-Matérias Primas E Subsidiárias				500,000
02.02.01.00.03-Produtos Alimentares				350,000
02.02.01.00.04-Roupa Calçado	619,955	440,000	100,000	100,000
02.02.01.00.05-Material De Escritório	1,987,343			
02.02.01.00.08-Material De Educação, Cultura E Recreio		22,000		
02.02.01.00.09-Material De Transporte - Peças	555,000			180,000
02.02.01.01.02-Combustíveis E Lubrificantes	1,238,361	7,403,054		1,894,160
02.02.01.01.03-Material De Limpeza, Higiene E Conforto	267,793	150,000		100,000
02.02.01.01.04-Material De Conservação E Reparação				200,000




3361000 000000

## Orçamento rectificativo 2020

**Mapa V - Despesas dos Fundos e Serviços Autónomos Segundo as Classificações Económica e Orgar**

	Mem - Instituto Marítimo E Portuario	MEME - Fundo Autonomo Do Desenvolvimento De Transporte Maritimo	MEM - Fundo Das Pescas	Instituto Do Mar
02.02.01.09.09-Outros Bens	833,037	4,180,000	100,000	150,000
<b>02.02.02-Aquisição De Serviços</b>	<b>24,334,379</b>	<b>29,665,268</b>	<b>5,320,000</b>	<b>7,933,133</b>
02.02.02.00.01-Rendas E Alugueres	5,030,000	130,000		876,000
02.02.02.00.02-Conservação E Reparação De Bens	1,365,460	4,000,000		1,045,915
02.02.02.00.03-Comunicações	4,142,832	8,384,966	200,000	400,000
02.02.02.00.05-Água	597,727	304,000		450,000
02.02.02.00.06-Energia Eléctrica	2,986,923	2,710,202	300,000	1,300,000
02.02.02.00.07-Publicidade E Propaganda	292,900			
02.02.02.00.09-Deslocação E Estadas	2,000,000	3,710,100		350,000
02.02.02.01.00-Vigilância E Segurança	1,656,000	1,656,000		1,689,098
02.02.02.01.01-Limpeza Higiene E Conforto	2,301,000	150,000		212,184
02.02.02.01.02-Honorários	700,000			1,080,000
02.02.02.01.03.01-Assistência Técnica - Residentes	1,067,388	6,000,000	2,820,000	150,000
02.02.02.01.03.02-Assistência Técnica - Não Residentes	700,000	600,000		
02.02.02.09.01-Formação		1,000,000		
02.02.02.09.02-Seminários, Exposições E Similares				100,000
02.02.02.09.09-Outros Serviços	1,494,149	1,020,000	2,000,000	279,936
<b>02.05-Subsídios</b>		<b>529,444,526</b>		
<b>02.05.01-A Empresas Públicas</b>		<b>529,444,526</b>		
02.05.01.01-Subsídios Empresas Públicas Não Financeiras		529,444,526		
<b>02.06-Transferências</b>		<b>31,071,271</b>	<b>23,271,077</b>	
<b>02.06.02-Organismos internacionais</b>		<b>60,000</b>		
02.06.02.01.09-Outros Organismos Internacionais - Correntes		60,000		
<b>02.06.03-Administrações Públicas</b>		<b>31,011,271</b>	<b>23,271,077</b>	
02.06.03.01.01-Fundos E Serviços Autónomos Corrente		5,870,000		
02.06.03.01.02-Municípios Corrente		17,401,077		
02.06.03.01.09-Outras Transferências Administrações Públicas Corr	31,011,271			
<b>02.08-Outras Despesas</b>	<b>1,031,562</b>	<b>1,938,796</b>	<b>500,000</b>	<b>1,700,000</b>
<b>02.08.01-Seguros</b>	<b>1,031,562</b>	<b>1,938,796</b>		<b>1,700,000</b>
<b>02.08.02-Outras Despesas</b>			<b>500,000</b>	
02.08.02.01.09-Id Outras Correntes			500,000	
<b>03-Activos E Passivos</b>	<b>25,724,717</b>	<b>2,200,000</b>		
<b>03.01-Activos Não Financeiros</b>	<b>25,724,717</b>	<b>2,200,000</b>		
<b>03.01.01-Activos Fixos</b>	<b>24,224,717</b>	<b>1,900,000</b>		
03.01.01.01.06.01-Outras Construções - Aquisições	600,000			
03.01.01.02.01.01-Viaturas Ligeiras De Passageiros - Aquisições	11,550,000			
03.01.01.02.03.01-Equipamento Administrativo - Aquisições	8,285,000	1,600,000		
03.01.01.02.04.01-Outra Maquinaria E Equipamento - Aquisições	3,789,717	300,000		
<b>03.01.04-Recursos naturais</b>	<b>1,500,000</b>	<b>300,000</b>		
03.01.04.04.02.01-Aplicações Informáticas - Aquisições	1,500,000	300,000		



Orçamento rectificativo 2020

Mapa V - Despesas dos Fundos e Serviços Autónomos Segundo as Classificações Económica e Organica


Mapa V - Despesas dos Fundos e Serviços Autónomos Segundo as Classificações Económica e Organica

Gov - Ministério Da Indústria, Comércio E Energia

	MICE - Instituto De Gestão De Qualidade E Da Propriedade Intelectual
<b>Total</b>	<b>34,303,092</b>
<b>02-Despesas</b>	<b>34,243,092</b>
<b>02.01-Despesas com pessoal</b>	<b>27,290,320</b>
<b>02.01.01-Remunerações certas e permanentes</b>	<b>24,056,800</b>
02.01.01.01.03-Pessoal Contratado	21,556,800
02.01.01.02.09-Outros Suplementos E Abonos	2,500,000
<b>02.01.02-Segurança Social</b>	<b>3,233,520</b>
02.01.02.01.01-Contribuições Para A Segurança Social	3,233,520
<b>02.02-Aquisição de bens e serviços</b>	<b>6,792,772</b>
<b>02.02.01-Aquisição de bens</b>	<b>927,067</b>
02.02.01.00.04-Roupa Vestuário E Calçado	50,000
02.02.01.00.05-Material De Escritório	200,000
02.02.01.00.09-Material De Transporte - Peças	50,000
02.02.01.01.00-Livros E Documentação Técnica	50,000
02.02.01.01.02-Combustíveis E Lubrificantes	322,523
02.02.01.01.04-Material De Conservação E Reparação	50,000
02.02.01.09.09-Outros Bens	204,544
<b>02.02.02-Aquisição De Serviços</b>	<b>5,865,705</b>
02.02.02.00.01-Rendas E Alugueres	1,800,000
02.02.02.00.02-Conservação E Reparação De Bens	350,000
02.02.02.00.03-Comunicações	324,885
02.02.02.00.05-Água	150,000
02.02.02.00.06-Energia Elétrica	450,000
02.02.02.00.09-Deslocação E Estadas	400,000
02.02.02.01.00-Vigilância E Segurança	1,229,580
02.02.02.01.01-Limpeza Higiene E Conforto	411,240
02.02.02.01.03.01-Assistência Técnica - Residentes	600,000
02.02.02.09.09-Outros Serviços	150,000
<b>02.08-Outras Despesas</b>	<b>160,000</b>
<b>02.08.01-Seguros</b>	<b>160,000</b>
<b>03-Activos E Passivos</b>	<b>60,000</b>

	MICE - Instituto De Gestão De Qualidade E Da Propriedade Intelectual
<b>03.01-Activos Não Financeiros</b>	<b>60,000</b>
<b>03.01.01-Activos Fixos</b>	<b>60,000</b>
03.01.01.02.03.01-Equipamento Administrativo - Aquisições	60,000

Orçamento rectificativo 2020



Orçamento rectificativo 2020


**Mapa V - Despesas dos Fundos e Serviços Autónomos Segundo as Classificações Económica e Orgânica**

GOV - Ministério Da Agricultura e Ambiente		MAA - Instituto Nacional Da MAA - Instituto Nacional Da MAA - Agência Nacional De Investigação E Des. Agrário	Meteorologia E Geofísica	Agua E Saneamento
<b>Total</b>	<b>61,108,334</b>	<b>139,193,167</b>	<b>94,317,345</b>	<b>94,317,345</b>
<b>02-Despesas</b>	<b>61,108,334</b>	<b>139,193,167</b>	<b>94,317,345</b>	<b>94,317,345</b>
<b>02.01-Despesas com pessoal</b>	<b>53,918,300</b>	<b>116,805,861</b>	<b>80,424,206</b>	<b>80,424,206</b>
<b>02.01.01-Remunerações certas e permanentes</b>	<b>44,159,826</b>	<b>108,682,072</b>	<b>68,235,420</b>	<b>68,235,420</b>
02.01.01.01.01.02-Pessoal Do Quadro	37,759,826	70,683,353	63,670,915	63,670,915
02.01.01.01.01.03-Pessoal Contratado	1,300,000	25,037,058	2,375,052	2,375,052
02.01.01.02.02-Subsídios	550,000	10,000,000	2,067,460	2,067,460
Permanentes	250,000			
02.01.01.02.03-Despesas De Representação	1,680,000			
02.01.01.02.04-Gratificações Eventuais	200,000	2,511,661	121,993	121,993
02.01.01.02.05-Horas Extraordinárias	220,000			
02.01.01.02.06-Alimentação E Alojamento		300,000		
02.01.01.02.07-Formação		150,000		
02.01.01.02.08-Subsídio De Instalação	2,200,000			
02.01.01.03.02-Recrutamentos E Nomeações				
<b>02.01.02-Segurança Social</b>	<b>9,758,474</b>	<b>8,123,789</b>	<b>12,188,786</b>	<b>12,188,786</b>
02.01.02.01.01-Contribuições Para A Segurança Social	8,758,474	7,868,003	11,924,706	11,924,706
02.01.02.01.04-Seguros De Acidentes No Trabalho	1,000,000	255,786	264,080	264,080
<b>02.02-Aquisição de bens e serviços</b>	<b>6,516,355</b>	<b>22,032,306</b>	<b>13,393,139</b>	<b>13,393,139</b>
<b>02.02.01-Aquisição de bens</b>	<b>1,199,101</b>	<b>3,782,306</b>	<b>2,504,808</b>	<b>2,504,808</b>
02.02.01.00.01-Matérias Primas E Subsidiárias	200,000			
02.02.01.00.05-Material De Escritório	40,787	432,306	392,806	392,806
02.02.01.01.02-Combustíveis E Lubrificantes	100,000	300,000	300,000	300,000
02.02.01.01.03-Material De Transporte - Peças	400,000	2,000,000	812,002	812,002
02.02.01.01.04-Material De Limpeza, Higiene E Conforto	48,314	100,000	500,000	500,000
02.02.01.01.04-Material De Conservação E Reparação	110,000	650,000	500,000	500,000
02.02.01.09-Outros Bens	300,000	300,000		
<b>02.02.02-Aquisição De Serviços</b>	<b>5,317,254</b>	<b>18,250,000</b>	<b>10,888,331</b>	<b>10,888,331</b>
02.02.02.00.01-Rendas E Aluguers	50,000	300,000	500,000	500,000
02.02.02.00.02-Conservação E Reparação De Bens	134,000	950,000	232,515	232,515
02.02.02.00.03-Comunicações	20,000	1,900,000	1,600,000	1,600,000

**Mapa V - Despesas dos Fundos e Serviços Autónomos Segundo as Classificações Económica e Orgânica**

MAA - Instituto Nacional Da MAA - Instituto Nacional Da MAA - Agência Nacional De Investigação E Des. Agrário	Meteorologia E Geofísica	Agua E Saneamento
2,900,000	2,900,000	
100,000	950,000	800,000
1,663,254	2,100,000	1,500,000
36,000		
2,400,000		169,650
2,514,000	2,000,000	4,000,000
2,700,000		1,534,900
500,000		
	950,000	
300,000	1,100,000	551,266
<b>300,000</b>	<b>15,000</b>	
<b>200,000</b>		
200,000		
<b>15,000</b>		
15,000		
<b>100,000</b>		
100,000		
<b>373,679</b>	<b>340,000</b>	<b>500,000</b>
<b>278,500</b>	<b>140,000</b>	<b>500,000</b>
	<b>200,000</b>	
	200,000	
<b>95,179</b>		





Orçamento rectificativo 2020

Mapa V - Despesas dos Fundos e Serviços Autónomos Segundo as Classificações Económica e Organica

	ME- Fundação Calouste Gulbenkian De Acção Social E Escolar	ME- Universidade De Cabo Verde Agência De Regulação Do Ensino Superior	ME- Universidade Técnica Do Atlântico
E De Decoração		2,985,350	450,000
02.02.01.01.02-Combustíveis E Lubrificantes	20,566,061		
02.02.01.01.03-Material De Limpeza, Higiene E Conforto	2,223,252	1,455,538	637,240
02.02.01.01.04-Material De Conservação E Reparação	1,127,629	1,950,000	202,307
02.02.01.09-Outros Bens	454,929	1,500,000	100,000
<b>02.02.02-Aquisição De Serviços</b>	<b>35,057,262</b>	<b>90,459,480</b>	<b>10,369,136</b>
02.02.02.00.01-Rendas E Alugueres	1,920,000	2,250,000	200,000
02.02.02.00.02-Conservação E Reparação De Bens	4,800,720	3,300,000	100,000
02.02.02.00.03-Comunicações	3,883,211	6,550,000	586,600
02.02.02.00.04-Transportes	1,236,750	1,850,000	24,000
02.02.02.00.05-Água	4,570,727	7,389,447	700,000
02.02.02.00.06-Energia Eléctrica	5,450,000	21,860,752	2,200,000
02.02.02.00.07-Publicidade E Propaganda	422,000	1,200,000	200,000
02.02.02.00.08-Representação Dos Serviços	305,860	600,000	200,000
02.02.02.00.09-Deslocação E Estadas	1,052,411	6,100,000	150,000
02.02.02.01.00-Vigilância E Segurança	4,012,461	20,634,873	1,912,500
02.02.02.01.01-Limpeza Higiene E Conforto	250,000	13,173,408	2,570,256
02.02.02.01.02-Honorários	270,000	840,000	
02.02.02.01.03.01-Assistência Técnica Residentes	810,000	1,350,000	375,780
02.02.02.01.03.02-Assistência Técnica Não Residentes	30,000	700,000	800,000
02.02.02.09.01-Formação			
02.02.02.09.02-Seminários, Exposições E Similares		800,000	150,000
02.02.02.09.09-Outros Serviços	6,043,122	2,700,000	200,000
<b>02.06-Transferências</b>	<b>1,500,000</b>	<b>1,500,000</b>	<b>1,500,000</b>
<b>02.06.02-Organismos internacionais</b>	<b>1,500,000</b>	<b>1,500,000</b>	<b>1,500,000</b>
02.06.02.01.01-Quotas A Organismos Internacionais Correntes			
<b>02.07-Benefícios Sociais</b>	<b>81,000</b>	<b>1,000,000</b>	<b>1,000,000</b>
<b>02.07.02-Benefícios de assistência social</b>	<b>81,000</b>	<b>1,000,000</b>	<b>1,000,000</b>
02.07.02.01.09-Outros Benefícios Sociais Em Numerário	81,000	1,000,000	
<b>02.08-Outras Despesas</b>	<b>485,918,758</b>	<b>6,229,195</b>	<b>550,000</b>
<b>02.08.01-Seguros</b>	<b>1,026,085</b>	<b>370,000</b>	<b>500,000</b>
02.08.02.01.09-Id Outras Correntes	5,409,195		
<b>02.08.02-Outras Despesas Diversas</b>	<b>484,892,673</b>	<b>529,702</b>	<b>150,000</b>
02.08.02.01.02-Bolsas De Estudo E Outros Benefícios Educacionais	484,892,673		
<b>02.08.05-Restituições</b>	<b>450,000</b>	<b>50,000</b>	<b>50,000</b>
02.08.05.99-Outras Restituições	450,000		
<b>03-Activos E Passivos</b>	<b>4,922,718</b>	<b>1,700,000</b>	<b>150,000</b>
<b>03.01-Activos Não Financeiros</b>	<b>4,922,718</b>	<b>529,702</b>	<b>150,000</b>
<b>03.01.01-Activos Fixos</b>	<b>4,922,718</b>	<b>529,702</b>	<b>150,000</b>
03.01.01.02.02.01-Fermentas E Utensílios - Aquisições	605,000		
03.01.01.02.03.01-Equipamento Administrativo - Aquisições	2,817,718	1,700,000	150,000
03.01.01.02.04.01-Outra Maquinaria E Equipamento - Aquisições	1,500,000		
03.01.01.03.09.01-Id Outros Activos Fixos - Aquisições		304,089	
		225,613	

Orçamento rectificativo 2020

Mapa V - Despesas dos Fundos e Serviços Autónomos Segundo as Classificações Económica e Organica

GOV - Ministério Da Educação

	ME- Fundação Calouste Gulbenkian De Acção Social E Escolar	ME- Universidade De Cabo Verde Agência De Regulação Do Ensino Superior	ME- Universidade Técnica Do Atlântico
<b>Total</b>	<b>896,723,028</b>	<b>30,250,796</b>	<b>115,048,579</b>
<b>02-Despesas</b>	<b>891,800,310</b>	<b>29,721,094</b>	<b>114,898,579</b>
<b>02.01-Despesas com pessoal</b>	<b>245,458,774</b>	<b>17,138,127</b>	<b>101,439,896</b>
<b>02.01.01-Remunerações certas e permanentes</b>	<b>213,022,901</b>	<b>15,230,727</b>	<b>92,255,155</b>
02.01.01.01.02-Pessoal Do Quadro	35,059,620	294,938,208	78,866,160
02.01.01.01.03-Pessoal Contratado	164,800,635	361,874,184	10,036,731
02.01.01.01.04-Pessoal Em Regime De Avença	1,350,000	1,100,000	
02.01.01.02.01-Gratificações	8,424,781	14,876,592	2,763,996
02.01.01.02.02-Subsídios	1,420,000	300,000	488,268
02.01.01.02.03-Despesas De Representação		240,000	
02.01.01.02.04-Gratificações Eventuais	678,523	8,000,000	75,836
02.01.01.02.05-Horas Extraordinárias	839,342	10,105,077	
02.01.01.02.07-Formação	270,000	900,000	100,000
02.01.01.02.09-Outros Suplementos E Abonos	180,000	4,642,450	
<b>02.01.02-Segurança Social</b>	<b>32,435,873</b>	<b>1,907,400</b>	<b>9,184,741</b>
02.01.02.01.01-Contribuições Para A Segurança Social	30,160,629	1,901,400	9,148,741
02.01.02.01.02-Encargos Com A Saúde	50,000		
02.01.02.01.03-Abono De Família	24,240	93,200	36,000
02.01.02.01.04-Seguros De Acidentes No Trabalho	2,201,004	44,400	
<b>02.02-Aquisição de bens e serviços</b>	<b>160,341,778</b>	<b>109,599,368</b>	<b>12,908,683</b>
<b>02.02.01-Aquisição de bens</b>	<b>125,284,516</b>	<b>19,140,888</b>	<b>2,539,547</b>
02.02.01.00.01-Matérias Primas E Subsidiárias		1,050,000	500,000
02.02.01.00.02-Medicamentos	43,500		
02.02.01.00.03-Produtos Alimentares	30,100,227		
02.02.01.00.04-Roupa Vestuário E Calçado	990,000	100,000	100,000
02.02.01.00.05-Material De Escritório	1,472,222	4,900,000	250,000
02.02.01.00.08-Material De Educação, Cultura E Recreio	260,000	3,350,000	100,000
02.02.01.00.09-Material De Transporte - Peças	931,696	1,500,000	200,000
02.02.01.01.00-Livros E Documentação Técnica	67,015,000	250,000	
02.02.01.01.01-Artigos Honoríficos	100,000	100,000	

Orçamento rectificativo 2020


**Mapa V – Despesas dos Fundos e Serviços Autónomos Segundo as Classificações Económica e Organica**
**GOV – Ministério Do Desporto**

	Estado Nacional	Onad - Organização Nacional Antidopagem de Cabo Verde
<b>Total</b>	<b>43,070,671</b>	<b>14,709,438</b>
<b>02-Despesas</b>	<b>41,070,671</b>	<b>14,589,438</b>
<b>02.01-Despesas com pessoal</b>	<b>18,811,507</b>	<b>5,699,695</b>
<b>02.01.01-Remunerações certas e permanentes</b>	<b>16,207,318</b>	<b>4,418,910</b>
02.01.01.01.03-Pessoal Contratado	11,981,244	2,880,000
02.01.01.01.04-Pessoal Em Regime De Avença	300,000	240,000
02.01.01.02.01-Gratificações Permanentes	364,460	
02.01.01.02.02-Subsídios Permanentes		120,000
02.01.01.02.04-Gratificações Eventuais	200,000	
02.01.01.02.05-Horas Extraordinárias	500,000	
02.01.01.02.09-Outros Suplementos E Abonos	2,861,614	
02.01.01.03.02-Recrutamentos E Nomeações		1,178,910
<b>02.01.02-Segurança Social</b>	<b>2,604,189</b>	<b>1,280,785</b>
02.01.02.01.01-Contribuições Para A Segurança Social	2,376,153	1,040,837
02.01.02.01.04-Seguros De Acidentes No Trabalho	228,036	239,948
<b>02.02-Aquisição de bens e serviços</b>	<b>21,332,164</b>	<b>8,390,245</b>
<b>02.02.01-Aquisição de bens</b>	<b>3,522,164</b>	<b>960,408</b>
02.02.01.00.04-Roupa Vestuário E Calçado	50,000	
02.02.01.00.05-Material De Escritório	422,164	200,000
02.02.01.00.06-Material De Consumo Clínico	250,000	230,000
02.02.01.00.09-Material De Transporte – Peças	200,000	
02.02.01.01.02-Combustíveis E Lubrificantes	1,000,000	330,583
02.02.01.01.03-Material De Limpeza, Higiene E Conforto	600,000	49,825
02.02.01.01.04-Material De Conservação E Reparação	500,000	
02.02.01.01.05-Publicidade Dos Atos E Decisões Administrativas		30,000
02.02.01.09-Outros Bens	500,000	120,000
<b>02.02.02-Aquisição De Serviços</b>	<b>17,810,000</b>	<b>7,429,837</b>
02.02.02.00.01-Rendas E Alugueres		260,000
02.02.02.00.02-Conservação E Reparação De Bens	400,000	700,000

Orçamento rectificativo 2020

**Mapa V – Despesas dos Fundos e Serviços Autónomos Segundo as Classificações Económica e Organica**

	Estado Nacional	Onad - Organização Nacional Antidopagem de Cabo Verde
02.02.02.00.03-Comunicações	500,000	200,000
02.02.02.00.04-Transportes	150,000	120,000
02.02.02.00.05-Água	2,900,000	60,000
02.02.02.00.06-Energia Elétrica	3,000,000	60,000
02.02.02.00.07-Publicidade E Propaganda		2,249,590
02.02.02.00.09-Deslocação E Estadas	500,000	1,200,247
02.02.02.01.00-Vigilância E Segurança	3,000,000	120,000
02.02.02.01.01-Limpeza Higiene E Conforto	1,050,000	60,000
02.02.02.01.02-Honorários	2,800,000	700,000
02.02.02.01.03.01-Assistência Técnica – Residentes	2,250,000	
02.02.02.01.03.02-Assistência Técnica – Não Residentes		200,000
02.02.02.01.04-Outros Encargos Da Dívida	400,000	1,200,000
02.02.02.09-Outros Serviços	860,000	300,000
<b>02.06-Transferências</b>		<b>260,000</b>
<b>02.06.02-Organismos internacionais</b>		<b>260,000</b>
02.06.02.01.01-Quotas A Organismo Internacionais Correntes		260,000
<b>02.07-Benefícios Sociais</b>	<b>27,000</b>	
<b>02.07.02-Benefícios de assistência social</b>	<b>27,000</b>	
02.07.02.01.09-Outros Benefícios Sociais Em Numerário	27,000	
<b>02.08-Outras Despesas</b>	<b>900,000</b>	<b>239,498</b>
<b>02.08.01-Seguros</b>	<b>400,000</b>	<b>239,498</b>
<b>02.08.02-Outras Despesas</b>	<b>500,000</b>	
02.08.02.01.09-Id Outras Corrente	500,000	
<b>03-Activos E Passivos</b>	<b>2,000,000</b>	<b>120,000</b>
<b>03.01-Activos Não Financeiros</b>	<b>2,000,000</b>	<b>120,000</b>
<b>03.01.01-Activos Fixos</b>	<b>2,000,000</b>	<b>120,000</b>
03.01.01.02.03.01-Equipamento Administrativo – Aquisições	1,000,000	120,000
03.01.01.02.04.01-Outra Maquinari E Equipamento – Aquisições	1,000,000	



Orçamento rectificativo 2020

Mapa V - Despesas dos Fundos e Serviços Autónomos Segundo as Classificações Económica e Organica


GOV - Ministério Da Família E Da Inclusão Social

	MFS- Instituto Caboverdiano Da Criança e Caboverdiano para Igualdade e Equidade do Género	MFS- Instituto Caboverdiano para Igualdade e Equidade do Género	MFS- Centro Nacional De Pensões Sociais
<b>Total</b>	<b>142,833,913</b>	<b>20,540,550</b>	<b>1,747,931,868</b>
<b>02-Despesas</b>	<b>141,228,553</b>	<b>20,540,550</b>	<b>1,747,731,868</b>
<b>02.01-Despesas com pessoal</b>	<b>101,204,286</b>	<b>15,627,086</b>	<b>16,307,480</b>
<b>02.01.01-Remunerações certas e permanentes</b>	<b>88,552,907</b>	<b>13,432,678</b>	<b>14,831,426</b>
02.01.01.01-02-Pessoal Do Quadro	12,398,684	13,157,148	10,810,464
02.01.01.01.03-Pessoal Contratado	68,700,207		14,553
02.01.01.02-01-Gratificações	1,845,840		
Permanentes	2,269,790	144,372	
02.01.01.02.02-Subsídios			885,447
Permanentes			100,000
02.01.01.02.04-Gratificações			131,158
Eventuais	1,938,386		
02.01.01.02.05-Horas	1,400,000		
Extraordinárias			3,020,962
02.01.01.02.07-Formação			
02.01.01.02.09-Outros Suplementos E Abonos			
<b>02.01.02-Segurança Social</b>	<b>12,651,379</b>	<b>2,194,408</b>	<b>1,476,054</b>
02.01.02.01-01-Contribuições Para A Segurança Social	12,651,379	2,156,402	1,476,054
02.01.02.01.04-Seguros De Acidentes No Trabalho		38,006	
<b>02.02-Aquisição de bens e serviços</b>	<b>37,346,924</b>	<b>4,873,464</b>	<b>7,379,631</b>
<b>02.02.01-Aquisição de bens</b>	<b>19,357,193</b>	<b>1,010,000</b>	<b>888,141</b>
02.02.01.00-02-Medicamentos	346,000		
02.02.01.00.03-Produtos Alimentares	7,798,281		
02.02.01.00.04-Roupa Vestuário E Calçado	910,000		
02.02.01.00.05-Material De Escritório	1,495,444	200,000	328,845
02.02.01.00.08-Material De Educação, Cultura E Recreio	651,714		
02.02.01.00.09-Material De Transporte - Peças	1,743,788	150,000	
02.02.01.01-01-Artigos Honoríficos E De Decoração	400,000		
02.02.01.01.02-Combustíveis E Lubrificantes	2,169,498	500,000	208,600
02.02.01.01.03-Material De Limpeza, Higiene E Conforto	1,578,765	160,000	148,000
02.02.01.01.04-Material De Conservação E Reparação	1,903,703		140,000
02.02.01.09-Outros Bens	360,000		62,656
<b>02.02.02-Aquisição De Serviços</b>	<b>17,989,731</b>	<b>3,863,464</b>	<b>6,491,490</b>
02.02.02.00.01-Rendas E Alugueres	3,080,000		1,669,020

Orçamento rectificativo 2020

Mapa V - Despesas dos Fundos e Serviços Autónomos Segundo as Classificações Económica e Organica

	MFS- Instituto Caboverdiano Da Criança e Caboverdiano para Igualdade e Equidade do Género	MFS- Instituto Caboverdiano para Igualdade e Equidade do Género	MFS- Centro Nacional De Pensões Sociais
02.02.02.00.02-Conservação E Reparação De Bens	2,261,764	100,000	250,000
02.02.02.00.03-Comunicações	2,759,633	757,148	406,000
02.02.02.00.04-Transportes	400,000		104,400
02.02.02.00.05-Água	1,579,012	360,000	293,720
02.02.02.00.06-Energia Eléctrica	2,415,478	697,606	733,400
02.02.02.00.07-Publicidade E Propaganda	433,866	50,339	50,000
02.02.02.00.08-Representação Dos Serviços	100,000		
02.02.02.00.09-Deslocação E Estadas	1,233,112	204,719	437,208
02.02.02.01-00-Vigilância E Segurança	1,749,000	1,345,500	844,560
02.02.02.01.01-Limpeza Higiene E Conforto	100,000		
02.02.02.01.02-Honorários	691,866		111,840
02.02.02.01.03-01-Assistência Técnica - Residentes	600,000	158,152	906,814
02.02.02.09-09-Outros Serviços	586,000	190,000	684,528
<b>02.06-Transferências</b>	<b>840,229</b>	<b>840,229</b>	<b>6,000,000</b>
<b>02.06.03-Administrações Públicas</b>	<b>840,229</b>	<b>840,229</b>	<b>6,000,000</b>
02.06.03.01-09-Outras Transferências Administrações Públicas Corr			
<b>02.07-Benefícios Sociais</b>	<b>840,229</b>	<b>840,229</b>	<b>1,717,991,757</b>
<b>02.07.01-Benefícios sociais não contributivo</b>	<b>840,229</b>	<b>840,229</b>	<b>1,717,741,757</b>
02.07.01.01-03-Pensões do regime não contributivo			
02.07.01.02-Benefícios sociais em espécie			
<b>02.07.02-Benefícios de assistência social</b>	<b>840,229</b>	<b>840,229</b>	<b>250,000</b>
02.07.02.01-09-Outros Benefícios Sociais Em Numerário			
02.07.02.01.09-Outros Benefícios Sociais Em Numerário			
<b>02.08-Outras Despesas</b>	<b>1,937,114</b>	<b>40,000</b>	<b>53,000</b>
<b>02.08.01-Seguros</b>	<b>537,114</b>	<b>40,000</b>	<b>53,000</b>
<b>02.08.02-Outras Despesas Diversas</b>	<b>900,000</b>	<b>900,000</b>	<b>200,000</b>
02.08.02.01-02-Bolsas De Estudo E Outros Benefícios Educacionais			
<b>02.08.06-Indemnizações</b>	<b>500,000</b>	<b>500,000</b>	<b>200,000</b>
<b>03-Activos E Passivos</b>	<b>1,505,360</b>	<b>1,505,360</b>	<b>200,000</b>
<b>03.01-Activos Não Financeiros</b>	<b>1,505,360</b>	<b>1,505,360</b>	<b>200,000</b>
<b>03.01.01-Activos Fixos</b>	<b>1,505,360</b>	<b>1,505,360</b>	<b>200,000</b>
03.01.01.02-03-01-Equipamento Administrativo - Aquisições			



3 361000 000000

Orçamento rectificativo 2020

Mapa V - Despesas dos Fundos e Serviços Autónomos Segundo as Classificações Económica e Organica

**GOV - Ministério Da Cultura e das Industrias Criativas**

	MCC - Arquivo Histórico Nacional	MCC - Biblioteca Nacional de Cabo Verde	MCC - Instituto Do Património Cultural	MCC - Fundo Autónomo DA Apoio À Cultura E As Industrias Criativas	Centro Nacional De Artesanato E Design
<b>Total</b>	<b>35,885,150</b>	<b>30,830,473</b>	<b>58,167,035</b>	<b>44,467,146</b>	<b>13,451,892</b>
<b>02-Despesas</b>	<b>35,885,150</b>	<b>29,999,262</b>	<b>57,688,138</b>	<b>44,245,516</b>	<b>13,336,330</b>
<b>02.01-Despesas com pessoal</b>	<b>27,659,689</b>	<b>19,807,383</b>	<b>47,346,446</b>		<b>4,116,875</b>
<b>02.01.01-Remunerações certas e permanentes</b>	<b>23,938,860</b>	<b>18,530,416</b>	<b>46,246,982</b>		<b>3,579,901</b>
02.01.01.01.02-Pessoal Do Quadro	23,938,860	15,196,812	36,594,580		3,579,901
02.01.01.01.03-Pessoal Contratado		3,248,662	7,545,756		
02.01.01.02.05-Horas Extraordinárias		84,942	126,000		
02.01.01.03.05-Regressos		1,980,646			
<b>02.01.02-Segurança Social</b>	<b>3,720,829</b>	<b>1,276,967</b>	<b>1,099,464</b>		<b>556,974</b>
02.01.02.01.01-Contribuições Para A Segurança Social	3,590,829	1,128,006	1,063,464		536,974
02.01.02.01.03-Abono De Família		38,400	36,000		
02.01.02.01.04-Seguros De Acidentes No Trabalho	130,000	110,561			
<b>02.02-Aquisição de bens e serviços</b>	<b>8,152,238</b>	<b>9,991,879</b>	<b>10,086,652</b>	<b>3,553,000</b>	<b>8,652,038</b>
<b>02.02.01-Aquisição de bens</b>	<b>847,112</b>	<b>1,423,920</b>	<b>1,604,456</b>	<b>1,221,000</b>	<b>1,379,805</b>
02.02.01.00.01-Matérias Primas E Subsidiárias	150,000			80,000	60,000
02.02.01.00.05-Material De Escritório	296,310	392,650	420,000		
02.02.01.00.06-Material De Consumo Clínico	200,000				
02.02.01.00.09-Material De Transporte - Peças	150,000				
02.02.01.01.00-Livros E Documentação Técnica	80,000	131,270	650,000	21,000	105,000
02.02.01.01.02-Combustíveis E Lubrificantes	265,000				
02.02.01.01.03-Material De Limpeza, Higiene E Conforto	100,000	163,696	185,000	70,000	109,846
02.02.01.01.04-Material De Conservação E Reparação	200,000			450,000	
02.02.01.09.09-Outros Bens	55,802	100,000	65,760	600,000	804,959
<b>02.02.02-Aquisição De Serviços</b>	<b>7,305,126</b>	<b>8,567,959</b>	<b>8,482,196</b>	<b>2,332,000</b>	<b>7,272,233</b>
02.02.02.00.01-Rendas E Alugueres					222,000
02.02.02.00.02-Conservação E Reparação De Bens	1,053,273	489,400	402,380		500,000
02.02.02.00.03-Comunicações	648,000	600,000	1,500,000	150,000	200,000
02.02.02.00.05-Água	500,000	600,000	475,742	40,000	300,000
02.02.02.00.06-Energia Elétrica	1,800,000	1,980,000	1,100,050	120,000	450,000
02.02.02.00.07-Publicidade E Propaganda					
02.02.02.00.08-Representação Dos Serviços					80,000

Mapa V - Despesas dos Fundos e Serviços Autónomos Segundo as Classificações Económica e Organica

	MCC - Arquivo Histórico Nacional	MCC - Biblioteca Nacional de Cabo Verde	MCC - Instituto Do Património Cultural	MCC - Fundo Autónomo DA Apoio À Cultura E As Industrias Criativas	Centro Nacional De Artesanato E Design
<b>02.02.02.00.09-Deslocação E Estadas</b>	<b>111,413</b>	<b>36,066</b>	<b>1,128,832</b>	<b>300,000</b>	<b>554,433</b>
02.02.02.01.00-Vigilância E Segurança	978,000	1,994,652	2,030,192	169,316	200,000
02.02.02.01.01-Limpeza E Conforto	1,225,440	621,000	700,000		
02.02.02.01.02-Honorários					2,215,800
02.02.02.01.03.01-Assistência Técnica - Residentes	800,000	1,384,841	320,000	232,684	800,000
02.02.02.01.04-Outros Encargos Da Divida			400,000		
02.02.02.09.01-Formação	189,000	150,000			
02.02.02.09.09-Outros Serviços		600,000	425,000	1,000,000	1,750,000
<b>02.08-Outras Despesas</b>	<b>73,223</b>	<b>200,000</b>	<b>255,040</b>	<b>40,692,546</b>	<b>567,417</b>
<b>02.08.01-Seguros</b>	<b>73,223</b>	<b>200,000</b>	<b>255,040</b>		<b>50,000</b>
<b>02.08.02-Outras Despesas</b>				<b>40,692,546</b>	<b>517,417</b>
02.08.02.01.09-Id Outras Correntes				40,692,546	517,417
<b>03-Activos E Passivos</b>	<b>831,211</b>	<b>831,211</b>	<b>478,897</b>	<b>221,600</b>	<b>115,562</b>
<b>03.01-Activos Não Financeiros</b>	<b>831,211</b>	<b>831,211</b>	<b>478,897</b>	<b>221,600</b>	<b>115,562</b>
<b>03.01.01-Activos Fixos</b>	<b>831,211</b>	<b>831,211</b>	<b>478,897</b>	<b>221,600</b>	<b>115,562</b>
03.01.01.02.03.01-Equipamento Administrativo - Aquisições		621,550	478,897		115,562
03.01.01.02.04.01-Outra Maquinaria E Equipamento - Aquisições		209,661		221,600	

Orçamento rectificativo 2020

Orçamento retificativo 2020

Mapa V – Despesas dos Fundos e Serviços Autónomos Segundo as Classificações Económica e Organica


GOV – Ministério Da Saúde e da Segurança Social

	MSSS - Hospital Central Agostinho Neto	MSSS - Hospital Central Baptista De Sousa	MSSS - Instituto Nacional da Saude Publica	MSSS - Regiao Sanitaria Santiago Norte	MSSS - Hospital Regional Dr João Morais	MSSS - Hospital Ramiro Figueira	MSSS - Hospital Regional São Francisco de Assis
<b>Total</b>	<b>711,992,698</b>	<b>489,413,401</b>	<b>31,295,979</b>	<b>309,207,071</b>	<b>45,996,139</b>	<b>44,474,555</b>	<b>58,479,680</b>
<b>02-Despesas</b>	<b>652,992,698</b>	<b>464,628,707</b>	<b>31,295,979</b>	<b>306,382,071</b>	<b>42,596,139</b>	<b>44,174,555</b>	<b>58,479,680</b>
<b>02.01-Despesas com pessoal</b>	<b>167,812,184</b>	<b>130,262,466</b>	<b>22,992,847</b>	<b>80,965,048</b>	<b>11,282,000</b>	<b>19,326,864</b>	<b>20,123,280</b>
<b>02.01.01-Remunerações certas e permanentes</b>	<b>156,403,904</b>	<b>121,112,346</b>	<b>21,278,964</b>	<b>74,037,997</b>	<b>10,413,772</b>	<b>17,615,347</b>	<b>18,424,525</b>
02.01.01.01.02-Pessoal DO Quadro			8,851,864				
02.01.01.01.03-Pessoal Contratado	98,100,000	62,413,956	2,182,680	44,381,037	5,762,440	11,410,116	12,646,380
02.01.01.01.04-Pessoal Em Regime De Avença	2,000,000		400,000				
02.01.01.02.01-Gratificações permanentes	1,200,000		4,265,300	144,000	171,000	300,000	
02.01.01.02.02-Subsídios permanentes							
02.01.01.02.04-Gratificações Eventuais	38,000,000	25,389,532		24,266,544	2,635,332	4,150,000	2,657,176
02.01.01.02.05-Horas Extraordinárias		382,800	200,000		135,000		300,000
02.01.01.02.06-Alimentação E Alojamento		480,000		770,000	1,100,000	100,000	1,570,969
02.01.01.02.07-Formação	3,000,000	1,500,000	630,000	1,534,251	610,000	200,000	1,250,000
02.01.01.02.09-Outros Suplementos E Abonos	14,103,904	21,995,778	4,749,120	502,953			
02.01.01.03.02-Recrutamentos E Nomeações		8,298,333		2,439,212		1,455,231	
02.01.01.03.05-Reingressos		651,947					
<b>02.01.02-Segurança Social</b>	<b>11,408,280</b>	<b>9,150,120</b>	<b>1,713,883</b>	<b>6,927,051</b>	<b>868,228</b>	<b>1,711,517</b>	<b>1,698,755</b>
02.01.02.01.01-Contribuições Para A Segurança Social	10,160,000	9,150,120	1,683,883	6,927,051	868,228	1,711,517	1,650,355
02.01.02.01.03-Abono De Família	512,800		30,000				48,400
02.01.02.01.04-Seguros De Acidentes No Trabalho	735,480						
<b>02.02-Aquisição de bens e serviços</b>	<b>484,520,514</b>	<b>331,979,267</b>	<b>8,253,132</b>	<b>224,677,023</b>	<b>31,314,139</b>	<b>24,816,941</b>	<b>38,356,400</b>
<b>02.02.01-Aquisição de bens</b>	<b>330,280,040</b>	<b>238,806,750</b>	<b>2,426,000</b>	<b>163,493,593</b>	<b>18,395,739</b>	<b>13,966,875</b>	<b>21,500,000</b>
02.02.01.00.02-Medicamentos	129,068,011	137,526,732		90,900,000	400,000	600,000	2,000,000
02.02.01.00.03-Produtos Alimentares	58,100,500	26,990,080		14,265,058	3,500,000	5,000,000	5,500,000
02.02.01.00.04-Roupa Vestuário E Calçado	7,500,000	5,827,400	150,000	2,927,000	810,000	500,000	1,300,000
02.02.01.00.05-Material De Escritório	4,850,000	6,724,000	810,000	5,448,868	1,942,937	931,700	1,890,000
02.02.01.00.06-Material De Consumo Clínico	100,011,529	29,685,878		11,000,000	3,000,000	2,000,000	700,000
02.02.01.00.09-Material De Transporte - Peças	1,500,000	1,800,000		4,378,869	400,000	850,000	1,050,000
02.02.01.01.00-Livros E Documentação Técnica				317,800			
02.02.01.01.01-Artigos Honoríficos E De Decoração				23,800			

Orçamento rectificativo 2020

Mapa V - Despesas dos Fundos e Serviços Autónomos Segundo as Classificações Económica e Organica

	MSSS - Hospital Central Agostinho Neto	MSSS - Hospital Central Baptista De Sousa	MSSS - Instituto Nacional de Saude Publica	MSSS - Regiao Sanitaria Santiago Norte	MSSS - Hospital Regional Dr. João Morais	MSSS - Hospital Ramiro Figuera	MSSS - Hospital Regional São Francisco de Assis
02.02.01.01.02-Combustíveis E Lubrificantes	6,450,000	3,035,500	392,000	13,063,226	3,069,275	710,175	2,310,000
02.02.01.01.03-Material De Limpeza, Higiene E Conforto	13,000,000	11,817,160	142,000	7,831,326	2,596,000	1,350,000	3,550,000
02.02.01.01.04-Material De Conservação E Reparação	6,000,000	10,800,000	378,000	6,000,000	850,000	1,200,000	1,600,000
02.02.01.09-09-Outros Bens	3,800,000	4,600,000	554,000	7,337,646	1,827,527	825,000	1,600,000
<b>02.02.02-Aquisição De Serviços</b>	<b>154,240,474</b>	<b>93,172,517</b>	<b>5,827,132</b>	<b>61,183,430</b>	<b>12,918,400</b>	<b>10,850,066</b>	<b>16,856,400</b>
02.02.02.00.01-Rendas E Alugueres	500,000	1,800,000				150,000	
02.02.02.00.02-Conservação E Reparação De Bens	31,000,000	9,056,000	550,000	6,128,709	2,222,000	1,100,000	1,860,000
02.02.02.00.03-Comunicações	4,900,000	6,606,900	500,000	6,030,664	1,071,619	1,457,000	1,200,000
02.02.02.00.04-Transportes	7,431,989		50,000	670,000			
02.02.02.00.05-Água	14,000,179	8,384,000	425,000	12,845,809	815,159	2,025,000	1,250,000
02.02.02.00.06-Energia Eléctrica	50,939,465	28,130,398	1,000,000	17,834,090	1,100,000	4,022,500	7,720,000
02.02.02.00.07-Publicidade E Propaganda	100,000		550,000				
02.02.02.00.08-Representação Dos Serviços	2,068,841	300,000	50,000				
02.02.02.00.09-Deslocação E Estadas	5,000,000	2,818,000	329,000	2,881,235	1,023,800	445,566	1,226,400
02.02.02.01.00-Vigilância E Segurança	7,500,000	8,148,000	1,233,132				
02.02.02.01.01-Limpeza Higiene E Conforto	7,500,000	1,200,000	100,000	2,299,686	620,480		
02.02.02.01.02-Honorários	4,000,000	8,376,000	100,000	2,663,128	1,206,000	450,000	1,452,400
02.02.02.01.03.01-Assistência Técnica - Residentes	11,800,000	2,639,047	400,000	1,463,694	1,261,723	400,000	700,000
02.02.02.01.03.02-Assistência Técnica - Não Residentes	7,500,000						
02.02.02.09-09-Outros Serviços	7,500,000	15,714,172	540,000	8,366,415	3,597,619	800,000	1,447,600
<b>02.06-Transferências</b>				<b>740,000</b>			
<b>02.06.01-Para Governos Estrangeiros</b>				<b>740,000</b>			
02.06.01.09.01-Outros Transferências Correntes				740,000			
<b>02.08-Outras Despesas</b>	<b>660,000</b>	<b>2,386,974</b>	<b>50,000</b>			<b>30,750</b>	
<b>02.08.01-Seguros</b>	<b>400,000</b>	<b>486,974</b>	<b>50,000</b>			<b>30,750</b>	
<b>02.08.05-Restituições</b>	<b>260,000</b>						
02.08.05.99-Outras Restituições	260,000						
<b>02.08.07-Outras Despesas Residual</b>	<b>1,900,000</b>						
<b>03-Activos E Passivos</b>	<b>59,000,000</b>	<b>24,784,694</b>		<b>2,825,000</b>	<b>3,400,000</b>	<b>300,000</b>	
<b>03.01-Activos Não Financeiros</b>	<b>59,000,000</b>	<b>24,784,694</b>		<b>2,825,000</b>	<b>3,400,000</b>	<b>300,000</b>	
<b>03.01.01-Activos Fixos</b>	<b>59,000,000</b>	<b>24,784,694</b>		<b>2,825,000</b>	<b>3,400,000</b>	<b>300,000</b>	
03.01.01.01.06.01-Outras Construções - Aquisições	5,000,000				2,000,000		
03.01.01.02.02.01-Ferramentas E Utensilios - Aquisições	130,977						
03.01.01.02.03.01-Equipamento Administrativo - Aquisições	7,000,000	4,937,030		2,675,000	1,400,000	300,000	
03.01.01.02.04.01-Outra Maquinaria E Equipamento - Aquisições	52,000,000	14,716,687		150,000			



Orçamento rectificativo 2020


Mapa V - Despesas dos Fundos e Serviços Autónomos Segundo as Classificações Económica e Organica

60V - Ministério Da Saúde e da Segurança Social

	Msss - Comissão De Coordenação Do Alcool E De Outras Drogas
<b>Total</b>	<b>32,146,211</b>
<b>02-Despesas</b>	<b>32,146,211</b>
<b>02.01-Despesas com pessoal</b>	<b>20,745,283</b>
<b>02.01.01-Remunerações certas e permanentes</b>	<b>19,072,911</b>
02.01.01.01.02-Pessoal Do Quadro	4,955,260
02.01.01.01.03-Pessoal Contratado	10,900,529
02.01.01.02.02-Subsídios	1,480,080
Permanentes	
02.01.01.02.04-Gratificações	577,920
Eventuais	
02.01.01.02.05-Horas Extraordinárias	646,050
02.01.01.02.07-Formação	513,072
<b>02.01.02-Segurança Social</b>	<b>1,672,372</b>
02.01.02.01.01-Contribuições Para A Segurança Social	1,603,584
02.01.02.01.03-Abono De Família	26,400
02.01.02.01.04-Seguros De Acidentes No Trabalho	42,388
<b>02.02-Aquisição de bens e serviços</b>	<b>8,788,698</b>
<b>02.02.01-Aquisição de bens</b>	<b>2,474,779</b>
02.02.01.00.01-Matérias Primas E Subsidiárias	55,000
02.02.01.00.03-Produtos Alimentares	733,386
02.02.01.00.04-Roupa Vestuário E Calçado	15,000
02.02.01.00.05-Material De Escritório	318,753
02.02.01.00.09-Material De Transporte - Peças	192,000
02.02.01.01.02-Combustíveis E Lubrificantes	315,000
02.02.01.01.03-Material De Limpeza, Higiene E Conforto	370,455
02.02.01.01.04-Material De Conservação E Reparação	178,000
02.02.01.09.09-Outros Bens	297,185
<b>02.02.02-Aquisição De Serviços</b>	<b>6,313,919</b>
02.02.02.00.02-Conservação E Reparação De Bens	270,000
02.02.02.00.03-Comunicações	182,600
02.02.02.00.04-Transportes	200,000
02.02.02.00.05-Água	83,473
02.02.02.00.07-Publicidade E	2,233,930

Mapa V - Despesas dos Fundos e Serviços Autónomos Segundo as Classificações Económica e Organica

	Msss - Comissão De Coordenação Do Alcool E De Outras Drogas
<b>Propaganda</b>	
02.02.02.00.09-Deslocação E Estadas	436,301
02.02.02.01.01-Limpeza Higiene E Conforto	414,000
02.02.02.01.03.01-Assistência Técnica - Residentes	1,191,000
02.02.02.09.09-Outros Serviços	1,302,615
<b>02.07-Benefícios Sociais</b>	<b>400,000</b>
<b>02.07.02-Benefícios de assistência social</b>	<b>400,000</b>
02.07.02.01.09-Outros Benefícios Sociais Em Numerário	400,000
<b>02.08-Outras Despesas</b>	<b>2,212,230</b>
<b>02.08.01-Seguros</b>	<b>45,000</b>
<b>02.08.02-Outras Despesas Diversas</b>	<b>2,167,230</b>
02.08.02.01.01-Transferências A Instituições Sem Fins Lucrativos	2,167,230



3361000 000000

## Orçamento Retificativo 2020

## Mapa V - Despesas dos Fundos e Serviços Autónomos Segundo as Classificações Económicas e Orgânicas

## GOV - Ministério Das Infraestruturas, do Ordenamento do Território e Habitação


MIOIH - Instituto Nacional De Gestão Do Território	
<b>Total</b>	<b>67,654,423</b>
<b>02-Despesas</b>	<b>67,654,423</b>
<b>02.01-Despesas com pessoal</b>	<b>57,205,768</b>
<b>02.01.01-Remunerações certas e permanentes</b>	<b>49,804,198</b>
02.01.01.01.02-Pessoal Do Quadro	48,700,068
02.01.01.02.02-Subsídios Permanentes	792,000
02.01.01.02.04-Gratificações Eventuais	40,867
02.01.01.02.07-Formação	271,263
<b>02.01.02-Segurança Social</b>	<b>7,401,570</b>
02.01.02.01.01-Contribuições Para A Segurança Social	7,305,010
02.01.02.01.03-Abono De Família	4,800
02.01.02.01.04-Seguros De Acidentes No Trabalho	91,760
<b>02.02-Aquisição de bens e serviços</b>	<b>10,048,655</b>
<b>02.02.01-Aquisição de bens</b>	<b>1,150,919</b>
02.02.01.00.05-Material De Escritório	353,525
02.02.01.00.09-Material De Transporte - Peças	250,000
02.02.01.01.02-Combustíveis E Lubrificantes	169,750
02.02.01.01.03-Material De Limpeza, Higiene E Conforto	15,000
02.02.01.01.04-Material De Conservação E Reparação	250,000
02.02.01.09-Outros Bens	112,644
<b>02.02.02-Aquisição De Serviços</b>	<b>8,897,736</b>
02.02.02.00.02-Conservação E Reparação De Bens	300,000
02.02.02.00.03-Comunicações	739,768
02.02.02.00.04-Transportes	15,000
02.02.02.00.05-Água	300,000
02.02.02.00.07-Publicidade E Propaganda	24,686
02.02.02.00.08-Representação Dos Serviços	118,755
02.02.02.00.09-Deslocação E Estadas	350,000
02.02.02.01.01-Limpeza Higiene E Conforto	2,235,767
02.02.02.01.02-Honorários	3,213,760
02.02.02.01.03.01-Assistência Técnica - Residentes	700,000
02.02.02.09.09-Outros Serviços	400,000
<b>02.08-Outras Despesas</b>	<b>400,000</b>
<b>02.08.01-Seguros</b>	<b>400,000</b>

Total FSA	
<b>Total</b>	<b>12,617,642,298</b>
<b>02-Despesas</b>	<b>12,468,385,731</b>
<b>02.01-Despesas com pessoal</b>	<b>6,739,134,767</b>
<b>02.01.01-Remunerações certas e permanentes</b>	<b>6,206,061,743</b>
02.01.01.01.01-Pessoal Dos Quadros Especiais	729,120
02.01.01.01.02-Pessoal Do Quadro	3,702,474,104
02.01.01.01.03-Pessoal Contratado	1,349,382,108
02.01.01.01.04-Pessoal Em Regime De Avença	14,930,000
02.01.01.02.01-Gratificações Permanentes	139,583,243
02.01.01.02.02-Subsídios Permanentes	517,295,288
02.01.01.02.03-Despesas De Representação	1,305,695
02.01.01.02.04-Gratificações Eventuais	126,013,026
02.01.01.02.05-Horas Extraordinárias	19,103,851
02.01.01.02.06-Alimentação E Alojamento	31,294,919
02.01.01.02.07-Formação	39,974,569
02.01.01.02.08-Subsídio De Instalação	3,749,500
02.01.01.02.09-Outros Suplementos E Abonos	224,679,500
02.01.01.03.02-Recrutamentos E Nomeações	22,966,174
02.01.01.03.03-Progressões	987,681
02.01.01.03.04-Reclassificações	522,617
02.01.01.03.05-Reingressos	9,616,248
02.01.01.03.06-Promoções	1,454,100
<b>02.01.02-Segurança Social</b>	<b>533,073,024</b>
02.01.02.01.01-Contribuições Para A Segurança Social	498,851,973
02.01.02.01.02-Encargos Com A Saúde	574,000
02.01.02.01.03-Abono De Família	4,594,440
02.01.02.01.04-Seguros De Acidentes No Trabalho	29,052,611
<b>02.02-Aquisição de bens e serviços</b>	<b>2,788,820,467</b>
<b>02.02.01-Aquisição de bens</b>	<b>1,540,662,642</b>
02.02.01.00.01-Matérias Primas E Subsidiárias	4,315,000
02.02.01.00.02-Medicamentos	364,804,243
02.02.01.00.03-Produtos Alimentares	331,994,532
02.02.01.00.04-Roupa Vestuário E Calçado	87,933,355

## Orçamento retificativo 2020

## Mapa V - Despesas dos Fundos e Serviços Autónomos Segundo as Classificações Económica e Orgânica





Orçamento Retificativo 2020


Mapa V - Despesas dos Fundos e Serviços Autónomos Segundo as Classificações Económicas e Orgânicas

		Total FSA
<b>02 -Despesas</b>		
<b>02.05-Subsídios</b>		<b>529,444,526</b>
<b>02.05.01-A Empresas Públicas</b>		
02.05.01.01-Subsídios Empresas Públicas Não Financeiras		529,444,526
<b>02.06-Transferências</b>		
<b>02.06.01-Para Governos Estrangeiros</b>		
02.06.01.01-Transferências Correntes		200,000
02.06.01.09.01-Outros Transferências Correntes		10,010,000
<b>02.06.02-Organismos internacionais</b>		
02.06.02.01.01-Quotas A Organismos Internacionais Correntes		3,838,080
02.06.02.01.09-Outros Organismos Internacionais - Correntes		3,778,080
<b>02.06.03-Administrações Públicas</b>		
02.06.03.01.01-Fundos E Serviços Autónomos Corrente		5,870,000
02.06.03.01.02-Municípios Corrente		17,401,077
02.06.03.01.09-Outras Transferências Administrações Públicas Corr		37,311,271
<b>02.07-Benefícios Sociais</b>		
<b>02.07.01-Benefícios sociais</b>		
02.07.01.01.03-Pensões do regime não contributivo		1,717,741,757
02.07.01.01.04-Pensões de reserva		27,371,862
02.07.01.02-Benefícios sociais em espécie		840,229
<b>02.07.02-Benefícios de assistência social</b>		
02.07.02.01.09-Outros Benefícios Sociais Em Numerário		1,758,000
<b>02.08-Outras Despesas</b>		
<b>02.08.01-Seguros</b>		
02.08.01.01-Seguros		40,893,061
<b>02.08.02-Outras Despesas</b>		
02.08.02.01.09-Id Outras Correntes		54,710,853
<b>02.08.02-Outras Despesas Diversas</b>		
02.08.02.01.01-Transferências A Instituições Sem Fins Lucrativos		487,959,903
02.08.02.01.02-Bolsas De Estudo E Outros Benefícios Educacionais		485,792,673
<b>02.08.05-Restituições</b>		
02.08.05.99-Outras Restituições		760,000

Orçamento Retificativo 2020

Mapa V - Despesas dos Fundos e Serviços Autónomos Segundo as Classificações Económicas e Orgânicas

		Total FSA
<b>02-Despesas</b>		
<b>02.02-Aquisição de bens e serviços</b>		
02.02.01.00.05-Material De Escritório		76,107,590
02.02.01.00.06-Material De Consumo Clínico		148,750,097
02.02.01.00.08-Material De Educação, Cultura E Recreio		5,935,714
02.02.01.00.09-Material De Transporte - Peças		66,923,505
02.02.01.01.00-Livros E Documentação Técnica		72,107,800
02.02.01.01.01-Artigos Honoríficos E De Decoração		1,330,732
02.02.01.01.02-Combustíveis E Lubrificantes		206,213,043
02.02.01.01.03-Material De Limpeza, Higiene E Conforto		63,259,538
02.02.01.01.04-Material De Conservação E Reparação		59,444,139
02.02.01.01.05-Publicidade Dos Atos E Decisões Administrativas		370,000
02.02.01.01.07-Materiais De Publicidade E Propaganda		300,000
02.02.01.09.09-Outros Bens		50,873,354
<b>02.02.02-Aquisição De Serviços</b>		
02.02.02.00.01-Rendas E Alugueres		84,456,692
02.02.02.00.02-Conservação E Reparação De Bens		131,719,712
02.02.02.00.03-Comunicações		101,878,310
02.02.02.00.04-Transportes		16,734,683
02.02.02.00.05-Água		110,574,432
02.02.02.00.06-Energia Elétrica		260,874,487
02.02.02.00.07-Publicidade E Propaganda		17,631,968
02.02.02.00.08-Representação Dos Serviços		4,482,413
02.02.02.00.09-Deslocação E Estadas		90,493,616
02.02.02.01.00-Vigilância E Segurança		92,631,117
02.02.02.01.01-Limpeza Higiene E Conforto		63,333,845
02.02.02.01.02-Honorários		46,500,567
02.02.02.01.03.01-Assistência Técnica - Residentes		75,085,309
02.02.02.01.03.02-Assistência Técnica - Não Residentes		19,850,000
02.02.02.01.04-Outros Encargos Da Dívida		2,000,000
02.02.02.09.01-Formação		2,680,000
02.02.02.09.02-Seminários, Exposições E Similares		1,150,000
02.02.02.09.09-Outros Serviços		126,080,674




## Mapa V - Despesas dos Fundos e Serviços Autónomos Segundo as Classificações Económicas e Orgânicas

## Mapa VI - Despesas dos Fundos e Serviços Autónomos segundo a Classificação Funcional

	Total FSA
<b>02-Despesas</b>	<b>2,000,000</b>
02.08-Outras Despesas	2,000,000
02.08.06-Indemnizações	2,319,878
02.08.07-Outras Despesas Residual	2,319,878
<b>03-Activos E Passivos</b>	<b>149,256,567</b>
03.01-Activos Não Financeiros	149,256,567
<b>03.01.01-Activos Fixos</b>	<b>145,306,567</b>
03.01.01.01.06.01-Outras Construções - Aquisições	7,600,000
03.01.01.02.01.01.01-Viaturas Ligeiras De Passageiros - Aquisições	11,550,000
03.01.01.02.01.09.01-Outros Materiais De Transporte-Aquisição	280,000
03.01.01.02.02.01-Ferramentas E Utensílios - Aquisições	1,129,577
03.01.01.02.03.01-Equipamento Administrativo - Aquisições	49,243,712
03.01.01.02.04.01-Outra Maquinaria E Equipamento - Aquisições	75,277,665
03.01.01.03.09.01-Id Outros Activos Fixos - Aquisições	225,613
<b>03.01.04-Recursos naturais</b>	<b>3,950,000</b>
03.01.04.02.01-Aplicações Informáticas - Aquisições	3,950,000

	TOTAL
<b>Total</b>	<b>12,617,642,298</b>
<b>Funcionais</b>	<b>10,706,335,967</b>
<b>Assuntos económicos</b>	<b>1,250,775,569</b>
Agricultura silvicultura pesca e caça	75,532,191
Economia, comércio e laborais	117,408,534
Id - Assuntos Económicos	93,429,099
Outras indústrias	37,049,638
Outros não especificados	61,108,334
Transportes	866,247,773
<b>Defesa</b>	<b>976,981,007</b>
Defesa militar	976,981,007
<b>Educação</b>	<b>2,008,674,546</b>
Ensino não especificado (sem grau definido)	30,601,333
Ensino universitário	971,507,107
Outros não especificados	109,843,078
Serviços auxiliares á educação	896,723,028
<b>Habituação e desenvolvimento urbanístico</b>	<b>67,654,423</b>
Outros não especificados	67,654,423
<b>Protecção ambiental</b>	<b>233,510,512</b>
Gestão de esgotos e águas	94,317,345
ID - protecção ambiental	139,193,167
<b>Saúde</b>	<b>1,723,005,734</b>
Serviços de saúde pública	383,028,943
Serviços hospitalares	1,339,976,791
<b>Segurança e ordem pública</b>	<b>3,911,817,449</b>
Outros não especificados	440,777,398
Serviços policiais	2,965,584,478
Tribunais	505,455,573
<b>Serviços Públicos Gerais</b>	<b>293,334,922</b>
Serviços Públicos Gerais não especificados	19,809,489
Serviços gerais	215,973,685
Órgãos Executivos E Legislativos Administração	57,551,748
<b>Serviços culturais recreativos e religiosos</b>	<b>240,581,805</b>
Outros não especificados	13,451,892
Serviços culturais	169,349,804
Serviços recreativos e desporto	57,780,109
<b>Serviços Públicos Gerais</b>	<b>1,911,306,331</b>
<b>Protecção social</b>	<b>1,911,306,331</b>
Exclusão social	82,873,646
Família e crianças	142,833,913
Protecção Social Não Especificado	1,685,598,772



## Orçamento Retificativo 2020


## Mapa VII - Orçamento Consolidado das Receitas Correntes e de Capital e Despesas de Funcionamento da Administração Central Segundo a Classificação Económica

	Estado	Fundos e Serviços Autónomos	Total
<b>Total de Receitas</b>	<b>41,750,364,311</b>	<b>3,454,600,438</b>	<b>45,204,964,749</b>
<b>Total de Despesas</b>	<b>37,351,409,540</b>	<b>12,617,642,298</b>	<b>49,969,051,838</b>
<b>01.-Receitas</b>	<b>41,300,467,554</b>	<b>3,453,900,438</b>	<b>44,754,367,992</b>
<b>01.01.-Impostos</b>	<b>33,952,035,034</b>	<b>0</b>	<b>33,952,035,034</b>
<b>01.01.01.-Impostos Sobre O Rendimento (Iur)</b>	<b>11,558,497,502</b>	<b>0</b>	<b>11,558,497,502</b>
01.01.01.01.-Impostos Sobre O Rendimento - Ps (Iur)	6,249,016,271	0	6,249,016,271
01.01.01.02.-Impostos Sobre O Rendimento - Pc	5,309,481,231	0	5,309,481,231
<b>01.01.04.-Impostos Sobre Bens E Serviços</b>	<b>15,582,322,407</b>	<b>0</b>	<b>15,582,322,407</b>
01.01.04.01.-Imposto sobre o valor acrescentado (IVA)	12,894,599,468	0	12,894,599,468
01.01.04.02.-Imposto sobre consumos especiais	1,617,343,233	0	1,617,343,233
01.01.04.04.-Contribuição Turística	513,445,000	0	513,445,000
01.01.04.05.-Taxa ecológica	556,934,706	0	556,934,706
<b>01.01.05.-Imposto Sobre Transacções Internacionais</b>	<b>6,239,566,377</b>	<b>0</b>	<b>6,239,566,377</b>
01.01.05.01.-Direitos de importação	5,966,163,132	0	5,966,163,132
01.01.05.02.-Taxa comunitária CEDEAO	273,403,245	0	273,403,245
<b>01.01.06.-Outros Impostos</b>	<b>571,648,748</b>	<b>0</b>	<b>571,648,748</b>
01.01.06.01.-Imposto De Selo	533,795,280	0	533,795,280
01.01.06.02.-Imposto Especial Sobre Jogo	37,853,468	0	37,853,468
<b>01.02.-Segurança Social</b>	<b>69,092,690</b>	<b>450,000</b>	<b>69,542,690</b>
<b>01.02.01.-Contribuições Para A Segurança Social</b>	<b>69,092,690</b>	<b>450,000</b>	<b>69,542,690</b>
01.02.01.01.-Taxa social Única	30,391	0	30,391
01.02.01.02.-Contribuições para a Caixa de A. e Pensões	68,431,426	0	68,431,426
01.02.01.09.-Outras contribuições	630,873	450,000	1,080,873
<b>01.03.-Transferências</b>	<b>79,287,692</b>	<b>392,573,481</b>	<b>471,861,173</b>
<b>01.03.01.-De Governos Estrangeiros</b>	<b>10,000,000</b>	<b>0</b>	<b>10,000,000</b>
01.03.01.01.-Ajuda Alimentar Corrente De Governos Estrangeiros	10,000,000	0	10,000,000
<b>01.03.03.-Das Administrações Públicas</b>	<b>69,287,692</b>	<b>392,573,481</b>	<b>461,861,173</b>
01.03.03.01.-Transferências Correntes Da Administração Central	3,721,692	0	3,721,692
01.03.03.01.02.-Transferências Correntes Da Administração Local	0	180,000	180,000
01.03.03.01.03.-Transferências Correntes De Fundos E Serviços Autónomos	0	5,870,000	5,870,000
01.03.03.01.09.-Outras Transferências Correntes Administração Pública	65,566,000	386,523,481	452,089,481
<b>01.04.-Outras receitas</b>	<b>7,200,052,138</b>	<b>3,060,876,957</b>	<b>10,260,929,095</b>
<b>01.04.01.-Rendimentos de propriedade</b>	<b>2,816,066,935</b>	<b>179,658,869</b>	<b>2,995,925,804</b>
01.04.01.01.-Juros	16,600,000	0	16,600,000

## Orçamento Retificativo 2020

## Mapa VII - Orçamento Consolidado das Receitas Correntes e de Capital e Despesas de Funcionamento da Administração Central Segundo a Classificação Económica

	Estado	Fundos e Serviços Autónomos	Total
01.04.01.02.-Dividendos	1,540,154,890	0	1,540,154,890
01.04.01.05.01.-Rendas De Concessões Aeroportuárias	500,000,000	0	500,000,000
01.04.01.05.02.-Rendas De Concessões Poluíticas	242,000,000	0	242,000,000
01.04.01.05.03.-Rendas De Outras Concessões	489,909,145	111,891,077	601,800,222
01.04.01.05.05.-Rendas De Habitações	0	3,757,140	3,757,140
01.04.01.05.06.-Rendas De Edifícios	4,280,000	4,280,000	8,560,000
01.04.01.05.07.-Outras Rendas	5,166,000	45,211,553	50,377,553
01.04.01.05.09.-Outros rendimentos de propriedade	17,956,900	14,719,099	32,675,999
<b>01.04.02.-Venda de bens e serviços</b>	<b>3,328,998,285</b>	<b>2,769,362,980</b>	<b>6,098,361,265</b>
01.04.02.01.01.-Venda Mercadorias	0	94,414,746	94,414,746
01.04.02.01.02.-Venda Bens Inutilizados	10,000,000	0	10,000,000
01.04.02.01.03.-Venda Publicações E Impressos	27,959,999	2,514,600	30,474,599
01.04.02.01.06.-Venda de medicamentos	1,110,000	0	1,110,000
01.04.02.01.07.-Venda de água	3,385,240	0	3,385,240
01.04.02.01.09.-Outras Vendas	14,721,500	55,509,621	70,231,121
01.04.02.02.01.00.-Taxa de serviços de passaportes	251,612,618	31,000,000	282,612,618
01.04.02.02.01.00.02.-Taxa de serviços agrícolas e pecuários	117,321,092	0	117,321,092
01.04.02.02.01.00.04.-Taxa de serviços policiais	56,266,174	0	56,266,174
01.04.02.02.01.00.08.-Taxa de exploração de água	0	77,505,724	77,505,724
01.04.02.02.01.00.09.-Taxas de serviços de secretaria	57,331,655	605,725,988	663,057,643
01.04.02.02.01.01.06.-Taxa de licenciamento de sanitários das instalações	14,333,974	0	14,333,974
01.04.02.02.01.03.04.-Taxa pela emissão de outras licenças não previstas nas rubricas anteriores	310,000	0	310,000
01.04.02.02.01.04.-Taxa De Segurança Aeroportuária	803,263,566	0	803,263,566
01.04.02.02.01.05.-Taxa De Incêndio	25,686,517	0	25,686,517
01.04.02.02.01.06.-Taxa Estatística	251,639,999	0	251,639,999
01.04.02.02.01.08.-Taxa De Compensação Equitativa Pela Cópia Privada	41,940,002	0	41,940,002
01.04.02.02.01.09.-Outras Taxas Diversas	41,016,500	164,391,589	205,408,089
01.04.02.02.01.10.-Taxa De Segurança Marítima	0	308,000,000	308,000,000
01.04.02.02.01.11.-Taxa Especifica Sobre Tabaco	48,930,000	0	48,930,000
01.04.02.02.02.01.-Emolumentos E Custas De Portos E Capitanias	0	52,544,459	52,544,459
01.04.02.02.02.02.-Emolumentos E Custas Judiciais	0	252,228,988	252,228,988
01.04.02.02.02.03.-Emolumentos E Custas Dos Registos E Notariado	0	233,268,427	233,268,427
01.04.02.02.02.09.-Outros emolumentos e custas	119,907,147	104,791,996	224,699,143



Orçamento Retificativo 2020


Mapa VII - Orçamento Consolidado das Receitas Correntes e de Capital e Despesas de Funcionamento da Administração Central Segundo a Classificação Económica

	Estado	Fundos e Serviços Autónomos	Total
01.04.02.03.01-Taxas De Serviços Médico-Hospitalares	485,321,169	613,916,394	1,099,237,563
01.04.02.03.02-Taxas De Serviços Das Oficinas Do Estado	0	7,500,000	7,500,000
01.04.02.03.03-Taxas De Serviços Dos Recursos Agro-Florestais	252,000	0	252,000
01.04.02.03.09-Outras Taxas De Serviços	21,512,000	108,269,062	129,781,062
01.04.02.04.01-Emolumentos Pessoais De Serviços De Portos E Capitania	0	520,000	520,000
01.04.02.04.02-Emolumentos Pessoais De Serviços De Justiça	0	33,095,379	33,095,379
01.04.02.04.03-Emolumentos Pessoais Serviços Dos Registos E Notariado	0	3,835,719	3,835,719
01.04.02.04.04-Emolumentos Pessoais Serviços Judiciais Do Contencioso Aduaneiro	0	62,500	62,500
01.04.02.04.05-Emolumentos Pessoais Custas Judiciais	0	625,000	625,000
01.04.02.04.06-Emolumentos Pessoais Serviços Aduaneiros E Guarda Fiscal	153,780,000	0	153,780,000
01.04.02.04.08-Emolumentos Pessoais Serviços De Polícia E Fronteira	781,397,033	13,600,010	794,997,043
01.04.02.04.09-Emolumentos Pessoais Serviços Diversos	0	6,042,798	6,042,798
<b>01.04.03-Multas e outras penalidades</b>	<b>262,103,783</b>	<b>36,435,499</b>	<b>298,539,282</b>
01.04.03.01-Multas por infração ao código da estrada	56,728,817	1,030,000	57,758,817
01.04.03.04-Taxa de relaxe	2,239,357	0	2,239,357
01.04.03.06-Juros de mora	21,767,486	0	21,767,486
01.04.03.07-Multas e outras penalidades	167,904,222	7,982,393	175,886,615
01.04.03.09-Outras Multas E Penalidades	13,663,901	27,423,106	40,887,007
<b>01.04.04-Outras Transferências</b>	<b>342,914,108</b>	<b>26,916,188</b>	<b>369,830,296</b>
01.04.04.01-Outras Transferências Correntes	10,019,980	26,916,188	36,936,168
01.04.04.03-Serviços Consulares	332,894,128	0	332,894,128
<b>01.04.05-Outras receitas diversas e não especificadas</b>	<b>449,969,027</b>	<b>48,303,421</b>	<b>498,272,448</b>
01.04.05.01-Receitas do todoio nacional	56,702,769	0	56,702,769
01.04.05.02-Reposições não abatidas nos pagamentos	129,251,833	0	129,251,833
01.04.05.09-Outras Receitas Não Especificadas	264,014,425	48,303,421	312,317,846
<b>02 - Despesas</b>	<b>36,971,525,303</b>	<b>12,468,385,731</b>	<b>49,439,911,034</b>
<b>02.01-Despesas com pessoal</b>	<b>15,567,988,215</b>	<b>6,739,134,767</b>	<b>22,307,122,982</b>
<b>02.01.01-Remunerações certas e permanentes</b>	<b>14,297,792,635</b>	<b>6,208,061,743</b>	<b>20,505,854,378</b>
02.01.01.01-Pessoal Dos Quadros Especiais	490,934,384	729,120	491,663,504
02.01.01.02-Pessoal Do Quadro	7,628,066,831	3,702,474,104	11,330,540,935
02.01.01.03-Pessoal Contratado	3,353,006,172	1,349,382,108	4,702,388,280
02.01.01.04-Pessoal Em Regime De Avença	37,288,799	14,930,000	52,218,799
02.01.01.09-Pessoal Em Qualquer Outra Situação	131,164,001	0	131,164,001

Orçamento Retificativo 2020

Mapa VII - Orçamento Consolidado das Receitas Correntes e de Capital e Despesas de Funcionamento da Administração Central Segundo a Classificação Económica

	Estado	Fundos e Serviços Autónomos	Total
02.01.01.02.01-Grafições Permanentes	67,105,554	139,583,243	206,688,797
02.01.01.02.02-Subsídios Permanentes	1,201,600,801	517,295,288	1,718,896,089
02.01.01.02.03-Despesas De Representação	19,534,881	1,305,695	20,840,576
02.01.01.02.04-Grafições Eventuais	795,239,635	126,013,026	921,252,661
02.01.01.02.05-Horas Extraordinárias	29,661,734	19,103,851	48,765,585
02.01.01.02.06-Alimentação E Alojamento	6,069,886	31,294,919	37,364,805
02.01.01.02.07-Formação	22,896,904	39,974,569	62,871,473
02.01.01.02.08-Subsídio De Instalação	12,686,900	3,749,500	16,436,400
02.01.01.02.09-Outros Suplementos E Abonos	316,694,240	224,679,500	541,373,740
02.01.01.03.02-Recrutamentos E Nomeações	65,091,457	22,866,174	88,057,631
02.01.01.03.03-Progressões	717,543	987,681	1,705,224
02.01.01.03.04-Reclassificações	21,418,934	522,617	21,941,551
02.01.01.03.05-Regressos	54,083,381	9,616,248	63,699,629
02.01.01.03.06-Promoções	43,928,998	1,454,100	45,383,098
<b>02.01.02-Segurança Social</b>	<b>1,270,195,580</b>	<b>533,073,024</b>	<b>1,803,268,604</b>
02.01.02.01.01-Contribuições Para A Segurança Social	1,093,648,658	498,851,973	1,592,500,631
02.01.02.01.02-Encargos Com A Saúde	103,368,250	574,000	103,942,250
02.01.02.01.03-Abono De Família	16,215,046	4,594,440	20,809,486
02.01.02.01.04-Seguros De Accidentes No Trabalho	54,592,020	29,052,611	83,644,631
02.01.02.01.09-Encargos Diversos De Segurança Social	2,371,606	0	2,371,606
<b>02.02-Aquisição de bens e serviços</b>	<b>3,908,986,801</b>	<b>2,788,820,467</b>	<b>6,697,807,268</b>
<b>02.02.01-Aquisição de bens</b>	<b>1,641,164,298</b>	<b>1,540,662,642</b>	<b>3,181,826,940</b>
02.02.01.00.01-Matérias Primas E Subsidiárias	12,620,870	4,315,000	16,935,870
02.02.01.00.02-Medicamentos	720,286,041	364,804,243	1,085,070,284
02.02.01.00.03-Produtos Alimentares	90,431,968	331,994,532	422,426,500
02.02.01.00.04-Roupa Vestuário E Calçado	25,571,218	87,933,355	113,504,573
02.02.01.00.05-Material De Escritório	123,793,534	76,107,590	199,901,124
02.02.01.00.06-Material De Consumo Clínico	236,793,305	148,750,097	385,543,402
02.02.01.00.08-Material De Educação, Cultura E Recreio	33,934,889	5,835,714	39,870,603
02.02.01.00.09-Material De Transporte - Peças	26,744,165	66,923,505	93,667,670
02.02.01.01.00-Livros E Documentação Técnica	12,839,756	72,107,800	84,947,556
02.02.01.01.01-Artigos Honoríficos E De Decoração	5,226,405	1,330,732	6,557,137
02.02.01.01.02-Combustíveis E Lubrificantes	97,546,814	206,213,043	303,759,857




Orçamento Retificativo 2020  
 Mapa VII - Orçamento Consolidado das Receitas Correntes e de Capital e Despesas de Funcionamento da Administração Central Segundo a Classificação Económica

	Estado	Fundos e Serviços Autónomos	Total
02.05.02.01-Subsídios A Empresas Privadas Não Financeiras	115,000,000	0	115,000,000
<b>02.06-Transferências</b>	<b>4,681,065,311</b>	<b>74,630,428</b>	<b>4,755,695,739</b>
<b>02.06.01-Para Governos Estrangeiros</b>	<b>49,064,363</b>	<b>10,210,000</b>	<b>59,274,363</b>
02.06.01.01-Transferências Correntes	80,000	200,000	280,000
02.06.01.09.01-Outras Transferências Correntes	43,784,363	10,010,000	53,794,363
02.06.01.09.03-Id Outros Transferências	5,200,000	0	5,200,000
<b>02.06.02-Organismos internacionais</b>	<b>451,464,662</b>	<b>3,838,080</b>	<b>455,292,742</b>
02.06.02.01.01-Quotas A Organismos Internacionais Correntes	201,421,582	3,778,080	205,199,662
02.06.02.01.09-Outros Organismos Internacionais - Correntes	250,033,080	60,000	250,093,080
<b>02.06.03-Administrações Públicas</b>	<b>4,180,546,286</b>	<b>60,562,348</b>	<b>4,241,128,634</b>
02.06.03.01.01-Fundos E Serviços Autónomos Corrente	9,642,516	5,870,000	15,512,516
02.06.03.01.02-Municípios Corrente	3,832,822,147	17,401,077	3,850,223,224
02.06.03.01.03-Embaixadas E Serviços Consulares Corrente	3,800,000	0	3,800,000
02.06.03.01.09-Outras Transferências Administrações Públicas Corr	332,296,115	37,311,271	369,607,386
02.06.03.02.01-Fundos E Serviços Autónomos Capital	1,385,200	0	1,385,200
02.06.03.02.09-Outras Transferências A Administração Pública De Capital	800,308	0	800,308
<b>02.07-Benefícios Sociais</b>	<b>5,188,550,203</b>	<b>1,747,711,848</b>	<b>6,936,262,051</b>
<b>02.07.01-Benefícios sociais</b>	<b>4,846,366,902</b>	<b>1,745,963,848</b>	<b>6,592,330,750</b>
02.07.01.01.01-Pensões de aposentação	4,368,214,602	0	4,368,214,602
02.07.01.01.02-Pensões de sobrevivência	286,000,000	0	286,000,000
02.07.01.01.03-Pensões do regime não contributivo	209,060,300	1,717,741,757	1,926,802,057
02.07.01.01.04-Pensões de reserva	0	27,371,862	27,371,862
02.07.01.01.05-Pensões de ex-Presidentes	1,632,000	0	1,632,000
02.07.01.02-Benefícios sociais em espécie	450,000	840,229	1,290,229
<b>02.07.02-Benefícios de assistência social</b>	<b>348,193,301</b>	<b>1,798,000</b>	<b>349,991,301</b>
02.07.02.01.03-Evacuação de doentes	325,826,612	0	325,826,612
02.07.02.01.09-Outros Benefícios Sociais Em Numeração	17,254,082	1,788,000	19,012,082
02.07.02.02-Benefícios Sociais Em Espécie	112,607	0	112,607
<b>02.08-Outras Despesas</b>	<b>2,160,312,928</b>	<b>588,643,695</b>	<b>2,748,956,623</b>
<b>02.08.01-Seguros</b>	<b>51,773,603</b>	<b>40,893,061</b>	<b>92,666,664</b>
<b>02.08.02-Outras Despesas</b>	<b>326,531,961</b>	<b>54,710,853</b>	<b>381,242,814</b>
02.08.02.01.09-Id Outras Correntes	130,117,307	54,710,853	184,828,160
02.08.02.02.09-Id Outras Capital	196,414,654	0	196,414,654

Orçamento Retificativo 2020  
 Mapa VII - Orçamento Consolidado das Receitas Correntes e de Capital e Despesas de Funcionamento da Administração Central Segundo a Classificação Económica

	Estado	Fundos e Serviços Autónomos	Total
02.02.01.01.03-Material De Limpeza, Higiene E Conforto	49,720,239	63,259,538	112,979,777
02.02.01.01.04-Material De Conservação E Reparação	72,969,605	59,444,139	132,413,744
02.02.01.01.05-Publicidade Dos Altos E Decisões Administrativas	40,280,000	370,000	40,650,000
02.02.01.01.07-Materiais De Publicidade E Propaganda	0	300,000	300,000
02.02.01.09-Outros Bens	92,425,489	50,873,354	143,298,843
<b>02.02.02-Aquisição De Serviços</b>	<b>2,267,822,903</b>	<b>1,248,157,825</b>	<b>3,515,980,728</b>
02.02.02.00.01-Rendas E Alugueres	307,388,189	84,456,692	391,844,881
02.02.02.00.02-Conservação E Reparação De Bens	158,465,223	131,719,712	290,184,935
02.02.02.00.03-Comunicações	249,141,172	101,878,310	351,019,482
02.02.02.00.04-Transportes	42,052,818	16,734,683	58,787,501
02.02.02.00.05-Água	122,239,256	110,574,432	232,813,688
02.02.02.00.06-Energia Elétrica	262,252,781	260,874,487	523,127,268
02.02.02.00.07-Publicidade E Propaganda	16,215,300	17,631,968	33,847,268
02.02.02.00.08-Representação Dos Serviços	30,282,786	4,482,413	34,765,199
02.02.02.00.09-Deslocação E Estadas	279,351,597	90,493,616	369,845,213
02.02.02.01.00-Vigilância E Segurança	144,859,866	92,631,117	237,490,983
02.02.02.01.01-Limpeza Higiene E Conforto	117,726,107	63,333,845	181,059,952
02.02.02.01.02-Honorários	61,115,455	46,500,567	107,616,022
02.02.02.01.03.01-Assistência Técnica - Residentes	79,297,436	75,085,309	154,382,745
02.02.02.01.03.02-Assistência Técnica - Não Residentes	125,549,320	19,850,000	145,399,320
02.02.02.01.04-Outros Encargos Da Dívida	2,497,660	2,000,000	4,497,660
02.02.02.09.01-Formação	890,000	2,680,000	3,570,000
02.02.02.09.02-Seminários, Exposições E Similares	141,060	1,150,000	1,291,060
02.02.02.09.09-Outros Serviços	268,356,757	126,080,674	394,437,431
<b>02.04-Juros e outros encargos</b>	<b>5,186,837,889</b>	<b>0</b>	<b>5,186,837,889</b>
<b>02.04.01-Juros da dívida externa</b>	<b>1,763,837,889</b>	<b>0</b>	<b>1,763,837,889</b>
<b>02.04.02-Juros da dívida interna</b>	<b>3,337,000,000</b>	<b>0</b>	<b>3,337,000,000</b>
02.04.02.01-Juros Da Dívida Interna	3,337,000,000	0	3,337,000,000
<b>02.04.03-Outros encargos</b>	<b>96,000,000</b>	<b>0</b>	<b>96,000,000</b>
<b>02.05-Subsídios</b>	<b>271,783,956</b>	<b>529,444,526</b>	<b>801,228,482</b>
<b>02.05.01-A Empresas Públicas</b>	<b>162,783,956</b>	<b>529,444,526</b>	<b>692,228,482</b>
02.05.01.01-Subsídios Empresas Públicas Não Financeiras	162,783,956	529,444,526	692,228,482
<b>02.05.02-A Empresas Privadas</b>	<b>115,000,000</b>	<b>0</b>	<b>115,000,000</b>



3 361000 000000

## Orçamento Retificativo 2020


## Mapa VII - Orçamento Consolidado das Receitas Correntes e de Capital e Despesas de Funcionamento da Administração Central Segundo a Classificação Económica

	Estado	Fundos e Serviços Autónomos	Total
<b>02.08.02-Outras Despesas Diversas</b>	<b>1,727,381</b>	<b>487,959,903</b>	<b>489,687,284</b>
02.08.02.01.01-Transferências A Instituições Sem Fins Lucrativos	1,152,381	2,167,230	3,319,611
02.08.02.01.02-Bolsas De Estudo E Outros Benefícios Educacionais	575,000	485,792,673	486,367,673
<b>02.08.03-Partidos Políticos</b>	<b>74,000,000</b>	<b>0</b>	<b>74,000,000</b>
<b>02.08.04-Organizações Não Governamentais</b>	<b>71,448,524</b>	<b>0</b>	<b>71,448,524</b>
<b>02.08.05-Restituições</b>	<b>1,192,850,863</b>	<b>760,000</b>	<b>1,193,610,863</b>
02.08.05.01-Restituições Iur	70,300,000	0	70,300,000
02.08.05.02-Restituições Iva	1,119,811,263	0	1,119,811,263
02.08.05.99-Outras Restituições	2,739,600	760,000	3,499,600
<b>02.08.06-Indemnizações</b>	<b>195,849,192</b>	<b>2,000,000</b>	<b>197,849,192</b>
<b>02.08.07-Outras Despesas Residual</b>	<b>133,634,549</b>	<b>2,318,878</b>	<b>135,954,427</b>
<b>02.08.08-Dotação Provisional</b>	<b>112,496,855</b>	<b>0</b>	<b>112,496,855</b>
<b>03-Activos E Passivos</b>	<b>829,780,994</b>	<b>149,956,567</b>	<b>979,737,561</b>
<b>03.01-Activos Não Financeiros</b>	<b>829,780,994</b>	<b>149,956,567</b>	<b>979,737,561</b>
<b>03.01.01-Activos Fixos</b>	<b>371,238,387</b>	<b>146,006,567</b>	<b>517,244,954</b>
03.01.01.01.01-Residências Cívis - Aquisições	3,753,339	0	3,753,339
03.01.01.01.01.02-Residências Cívis - Vendas	18,000,000	0	18,000,000
03.01.01.01.02-Residências Militares - Vendas	4,000,000	0	4,000,000
03.01.01.02-Edifícios Não Residenciais - Aquisições	56,000,000	0	56,000,000
03.01.01.03-Edifícios Para Escritórios - Aquisições	4,009,181	0	4,009,181
03.01.01.06-Outras Construções - Aquisições	3,000,000	7,600,000	10,600,000
03.01.01.02.01.01-Viaturas Legeiras De Passageiros - Aquisições	24,042,615	11,550,000	35,592,615
03.01.01.02.01.02-Viaturas Legeiras De Passageiros - Vendas	4,284,000	0	4,284,000
03.01.01.02.01.04-Pessoas De Passageiros - Aquisições	5,500,000	0	5,500,000
03.01.01.02.01.09-01-Outros Materiais De Transporte-Aquisição	0	280,000	280,000
03.01.01.02.02-01-Ferramentas E Utensílios - Aquisições	2,808,030	1,129,577	3,937,607
03.01.01.02.03-01-Equipamento Administrativo - Aquisições	71,755,640	49,243,712	120,999,352
03.01.01.02.04.01-Outra Maquinaria E Equipamento - Aquisições	80,181,532	75,277,665	155,459,197
03.01.01.02.04.02-Outra Maquinaria E Equipamento - Vendas	200,000	700,000	900,000
03.01.01.03.01-02-Animais E Plantações - Vendas	4,626,424	0	4,626,424
03.01.01.03.02-01-Activos Fixos Intangíveis - Aquisições	89,077,626	0	89,077,626
03.01.01.03.09-01-Id Outros Activos Fixos - Aquisições	0	225,613	225,613
<b>03.01.04-Recursos naturais</b>	<b>458,542,607</b>	<b>3,950,000</b>	<b>462,492,607</b>

## Orçamento Retificativo 2020

## Mapa VII - Orçamento Consolidado das Receitas Correntes e de Capital e Despesas de Funcionamento da Administração Central Segundo a Classificação Económica

	Estado	Fundos e Serviços Autónomos	Total
03.01.04.01.02.01-Terrenos Do Domínio Privado - Aquisições	39,766,274	0	39,766,274
03.01.04.01.02.02-Terrenos Do Domínio Privado - Vendas	418,786,333	0	418,786,333
03.01.04.04.02.01-Aplicações Informáticas - Aquisições	0	3,950,000	3,950,000



Orçamento Retificativo 2020  
 Mapa VIII – Orçamento consolidado da Administração Central segundo uma  
 classificação orgânica

	Estado	Fundos e Serviços Autónomos	Total
Presidência Da República	224,791,904	0	224,791,904
OSOB – Assembleia Nacional	833,379,414	0	833,379,414
Osob – Tribunal Constitucional	52,505,649	0	52,505,649
OSOB – Supremo Tribunal De Justiça	57,834,492	0	57,834,492
OSOB – Procuradoria Geral Da República	83,516,211	0	83,516,211
OSOB – Tribunal De Contas	150,125,457	0	150,125,457
OSOB – Conselho Superior Da Magistratura Judicial	480,044,796	0	480,044,796
Osob – Conselho Superior Do Ministerio Publico	365,817,459	0	365,817,459
CHGOV – Gabinete Do Primeiro Ministro	121,914,997	0	121,914,997
CHGOV – Gabinete Do Vice Primeiro Ministro	16,207,483	0	16,207,483
CHGOV – Ministro Dos Assuntos Parlamentares e da Presidencia Conselho Ministro	153,417,974	0	153,417,974
CHGOV – Ministro Adjunto Do Primeiro Ministro Para A Integração Regional	20,558,501	0	20,558,501
GOV – Ministério Das Finanças	18,804,461,700	559,903,052	19,364,364,752
GOV – Ministério Dos Negocios Estrangeiros e Comunidades	1,594,581,514	0	1,594,581,514
GOV – Ministério Da Defesa	38,419,864	976,981,007	1,015,400,871
GOV – Ministério Da Justiça E Trabalho	642,628,463	966,042,460	1,608,670,923
GOV – Ministério Da Administração Interna	140,992,028	2,965,584,478	3,106,576,506
GOV – Ministério Do Turismo E Transportes	71,947,704	104,847,340	176,795,044
GOV – Ministério Da Economia Marítima	84,617,025	873,982,262	958,599,287
GOV – Ministério Da Indústria, Comércio E Energia	110,652,108	34,303,092	144,955,200
GOV – Ministério Da Agricultura e Ambiente	402,058,371	294,618,846	696,677,217
GOV – Ministério Da Educação	7,826,990,227	1,898,831,468	9,725,821,695
GOV – Ministério Do Desporto	107,896,643	57,780,109	165,676,752
GOV – Ministério Da Família E Da Inclusão Social	436,595,714	1,911,306,331	2,347,902,045
GOV – Ministério Da Cultura e das Industrias Criativas	91,113,532	182,801,696	273,915,228
GOV – Ministério Da Saúde e da Segurança Social	4,271,540,186	1,723,005,734	5,994,545,920
GOV – Ministério Das Infraestruturas, do Ordenamento do Território e Habitação	103,169,578	67,654,423	170,824,001
GOV – Comissão De Recenseamento Eleitoral	63,630,546	0	63,630,546
	<b>37,351,409,540</b>	<b>12,617,642,298</b>	<b>49,969,051,838</b>
Receitas da Administração Central	41,750,364,311		41,750,364,311
Receitas Próprias do FSA		3,454,600,438	3,454,600,438
Receitas Pelos FSA		8,847,019,498	8,847,019,498
Total Receitas	41,750,364,311	12,301,619,936	45,204,964,749


Orçamento Retificativo 2020

## Mapa IX - Orçamento consolidado da Administração Central segundo uma classificação funcional

	Administração Central Directa	Fundos e Serviços Autónomos	Total
<b>Total</b>	<b>37,351,409,540</b>	<b>12,617,642,298</b>	<b>49,969,051,838</b>
<b>Funcionais</b>	<b>31,453,239,284</b>	<b>10,706,335,967</b>	<b>42,159,575,251</b>
<b>Assuntos económicos</b>	<b>1,301,798,247</b>	<b>1,250,775,569</b>	<b>2,552,573,816</b>
Agricultura silvicultura pesca e caça	9,722,285	75,532,191	85,254,476
Combustível e energia	11,518,630	0	11,518,630
Comunicações	12,452,666	0	12,452,666
Economia, comércio e laborais	0	117,408,534	117,408,534
Id - Assuntos Económicos	377,694,602	93,429,099	471,123,701
Minas indústria e construção	6,551,289	0	6,551,289
Outras indústrias	20,323,945	37,049,638	57,373,583
Outros não especificados	721,661,437	61,108,334	782,769,771
Transportes	141,873,393	866,247,773	1,008,121,166
<b>Defesa</b>	<b>66,349,061</b>	<b>976,981,007</b>	<b>1,043,330,068</b>
Defesa civil	27,929,197	0	27,929,197
Defesa militar	38,419,864	976,981,007	1,015,400,871
<b>Educação</b>	<b>7,834,567,630</b>	<b>2,008,674,546</b>	<b>9,843,242,176</b>
Ensino não especificado (sem grau definido)	0	30,601,333	30,601,333
Ensino pré primário e primário	4,038,967,902	0	4,038,967,902
Ensino secundário	3,553,174,116	0	3,553,174,116
Ensino universitário	18,097,553	971,507,107	989,604,660
ID - educação	46,119,421	0	46,119,421
Outros não especificados	166,827,293	109,843,078	276,670,371
Serviços auxiliares à educação	11,381,345	896,723,028	908,104,373
<b>Habituação e desenvolvimento urbanístico</b>	<b>0</b>	<b>67,654,423</b>	<b>67,654,423</b>
Outros não especificados	0	67,654,423	67,654,423
<b>Proteção ambiental</b>	<b>13,555,994</b>	<b>233,510,512</b>	<b>247,066,506</b>
Gestão de esgotos e águas	0	94,317,345	94,317,345
ID - proteção ambiental	0	139,193,167	139,193,167
Outros não especificados	13,555,994	0	13,555,994
<b>Saúde</b>	<b>4,578,339,588</b>	<b>1,723,005,734</b>	<b>6,301,345,322</b>
ID - saúde	443,591,294	0	443,591,294
Outros não especificados	416,672,612	0	416,672,612
Produtos médicos, próteses e equipamento	801,911,406	0	801,911,406

	Administração Central Directa	Fundos e Serviços Autónomos	Total
Serviços de saúde pública	1,521,432,849	383,028,943	1,904,461,792
Serviços hospitalares	1,394,731,427	1,339,976,791	2,734,708,218
<b>Segurança e ordem pública</b>	<b>1,327,798,047</b>	<b>3,911,817,449</b>	<b>5,239,615,496</b>
Outros não especificados	169,348,028	440,777,398	610,125,426
Prisões	312,587,764	0	312,587,764
Serviços policiais	0	2,965,584,478	2,965,584,478
Tribunais	845,862,255	505,455,573	1,351,317,828
<b>Serviços Públicos Gerais</b>	<b>16,139,397,945</b>	<b>293,334,922</b>	<b>16,432,732,867</b>
ID - Serviços Públicos Gerais	6,620,189	0	6,620,189
Outros não especificados	1,051,836,048	0	1,051,836,048
Serviços Públicos Gerais não especificados	33,554,317	19,809,489	53,363,806
Serviços gerais	118,401,956	215,973,685	334,375,641
Transacções da dívida pública	5,186,837,889	0	5,186,837,889
Órgãos Executivos E Legislativos Administrativos	9,742,147,546	57,551,748	9,799,699,294
<b>Serviços culturais recreativos e religiosos</b>	<b>191,432,772</b>	<b>240,581,805</b>	<b>432,014,577</b>
Outros não especificados	23,734,735	13,451,892	37,186,627
Serviços culturais	59,801,394	169,349,804	229,151,198
Serviços recreativos e desporto	107,896,643	57,780,109	165,676,752
<b>Serviços Públicos Gerais</b>	<b>5,898,170,256</b>	<b>1,911,306,331</b>	<b>7,809,476,587</b>
<b>Proteção social</b>	<b>5,898,170,256</b>	<b>1,911,306,331</b>	<b>7,809,476,587</b>
Exclusão social	26,587,328	82,873,646	109,460,974
Família e crianças	0	142,833,913	142,833,913
Proteção Social Não Especificado	5,854,582,928	1,685,598,772	7,540,181,700
Sobrevivência	17,000,000	0	17,000,000






## Orçamento retificativo 2020

## Mapa X – Programa Plurianual de Investimento Público


Pilar (Visão)/Área Estratégica (Eixo)/Programa	Total	Tesouro	OFN	FCP AAL	Donativo	Empréstimo
<b>Total</b>	<b>25,305,926,672</b>	<b>9,786,016,943</b>	<b>265,558,070</b>	<b>294,148,858</b>	<b>5,834,203,488</b>	<b>9,125,999,413</b>
<b>Economia</b>	18,187,918,341	6,778,620,310	51,400,000	294,148,858	3,812,919,262	7,250,829,911
<b>Aposta na Inovação e Conhecimento</b>	<b>563,977,264</b>	<b>349,977,264</b>	<b>10,000,000</b>	<b>0</b>	<b>0</b>	<b>204,000,000</b>
CABO VERDE PLATAFORMA DIGITAL E DA INOVAÇÃO	563,977,264	349,977,264	10,000,000	0	0	204,000,000
<b>Recentragem Setorial</b>	<b>3,410,212,425</b>	<b>1,386,631,124</b>	<b>0</b>	<b>294,148,858</b>	<b>590,439,978</b>	<b>1,138,992,465</b>
CABO VERDE PLATAFORMA COMERCIAL E INDUSTRIAL	31,914,911	26,242,793	0	0	5,672,118	0
CABO VERDE PLATAFORMA DO TURISMO	772,384,179	568,384,179	0	0	0	204,000,000
DESENVOLVIMENTO DA CULTURA E DAS INDÚSTRIAS CRIATIVAS	122,974,636	119,711,145	0	0	3,263,491	0
MELHORIA DO AMBIENTE DE NEGÓCIOS	1,079,939,303	86,954,758	0	0	246,601,177	746,383,368
PROGRAMA NACIONAL DE INVESTIGAÇÃO	237,958,517	114,074,641	0	100,000,000	23,883,876	0
TRANSFORMAÇÃO DA AGRICULTURA	1,165,040,879	471,263,608	0	194,148,858	311,019,316	188,609,097
<b>Reformas Económicas e Estruturais</b>	<b>13,971,297,959</b>	<b>4,950,278,064</b>	<b>41,400,000</b>	<b>0</b>	<b>3,071,782,449</b>	<b>5,907,837,446</b>
CABO VERDE ACESSÍVEL	2,306,143	2,306,143	0	0	0	0
CABO VERDE PLATAFORMA AÉREA	1,807,131	1,807,131	0	0	0	0
CABO VERDE PLATAFORMA DO INVESTIMENTO ÉTNICO	3,390,865	3,390,865	0	0	0	0
CABO VERDE PLATAFORMA FINANCEIRA	1,335,881	0	0	0	1,335,881	0
CABO VERDE PLATAFORMA MARÍTIMA	203,718,973	134,702,426	0	0	69,016,547	0
CONSERVAÇÃO DA BIODIVERSIDADE E QUALIDADE AMBIENTAL	905,487,870	666,690,217	0	0	238,797,653	0
GESTÃO E ADMINISTRAÇÃO GERAL	1,985,206,577	1,915,746,232	4,500,000	0	64,960,345	0
GESTÃO DE RISCOS AMBIENTAIS, CLIMÁTICOS E GEOLÓGICOS	73,813,271	55,960,043	0	0	17,853,228	0
INFRAESTRUTURAS MODERNAS E SEGURAS	4,344,700,043	931,572,047	36,900,000	0	1,425,143,224	1,951,084,772
MELHORIA DA QUALIDADE DE PRODUÇÃO E DIFUSÃO ESTATÍSTICA	298,600,956	59,637,010	0	0	231,933,519	7,030,427
PROGRAMA NACIONAL PARA A SUSTENTABILIDADE ENERGÉTICA	159,128,539	84,580,074	0	0	57,048,465	17,500,000
REFORMA DO ESTADO	1,294,336,492	395,276,911	0	0	63,442,840	835,616,741
ÁGUA E SANEAMENTO	4,697,465,218	698,608,965	0	0	902,250,747	3,096,605,506
<b>Valorização das Ilhas e dos Recursos Endógenos</b>	<b>242,430,693</b>	<b>91,733,858</b>	<b>0</b>	<b>0</b>	<b>150,696,835</b>	<b>0</b>
VALORIZAÇÃO DAS ILHAS E RECURSOS ENDÓGENOS	242,430,693	91,733,858	0	0	150,696,835	0
<b>Soberania</b>	1,596,767,355	1,415,413,495	160,457,537	0	20,896,323	0
<b>Democracia</b>	<b>662,513,666</b>	<b>606,768,354</b>	<b>43,461,203</b>	<b>0</b>	<b>12,284,109</b>	<b>0</b>
DEMOCRACIA CONSOLIDADA E MODERNA	457,944,457	457,944,457	0	0	0	0
JUSTIÇA E PAZ SOCIAL	200,623,373	144,878,061	43,461,203	0	12,284,109	0
MERCADO DO TRABALHO FLEXÍVEL E INCLUSIVO	3,945,836	3,945,836	0	0	0	0
<b>Política Externa e Diáspora</b>	<b>34,629,407</b>	<b>28,835,903</b>	<b>0</b>	<b>0</b>	<b>5,793,504</b>	<b>0</b>
DIÁSPORA A 11ª ILHA	14,193,504	8,400,000	0	0	5,793,504	0
DIPLOMACIA CABO-VERDIANA - NOVO PARADIGMA	20,435,903	20,435,903	0	0	0	0
<b>Segurança</b>	<b>899,624,282</b>	<b>779,809,238</b>	<b>116,996,334</b>	<b>0</b>	<b>2,818,710</b>	<b>0</b>
REFORÇO DA SEGURANÇA NACIONAL	899,624,282	779,809,238	116,996,334	0	2,818,710	0




Orçamento rectificativo 2020

Mapa X - Programa Plurianual de Investimento Público


Pilar(Visão)/Área Estratégica (Eixo)/Programa	Total	Tesouro	OFN	FCP AAL	Donativo	Empréstimo
<b>Social</b>	5,521,240,976	1,591,983,038	53,700,533	0	2,000,387,903	1,875,169,502
<b>Capital Humano</b>	<b>4,391,102,813</b>	<b>1,127,735,760</b>	<b>53,700,533</b>	<b>0</b>	<b>1,597,436,698</b>	<b>1,612,229,822</b>
DESENVOLVIMENTO INTEGRADO DE SAUDE	2,330,878,936	398,882,934	17,700,533	0	742,705,690	1,171,589,779
EDUCAÇÃO DE EXCELÊNCIA	1,092,433,764	287,172,029	36,000,000	0	328,621,692	440,640,043
PROMOCAO DO DESPORTO	27,865,475	27,865,475	0	0	0	0
PROMOÇÃO DE EMPREGO DIGNO E QUALIFICADO	939,924,638	413,815,322	0	0	526,109,316	0
<b>Equidade e Igualdade de Genero</b>	<b>40,787,799</b>	<b>11,353,124</b>	<b>0</b>	<b>0</b>	<b>29,434,675</b>	<b>0</b>
PROMOCAO DA IGUALDADE E EQUIDADE DO GENERO	40,787,799	11,353,124	0	0	29,434,675	0
<b>Inclusão Social</b>	<b>1,089,350,364</b>	<b>452,894,154</b>	<b>0</b>	<b>0</b>	<b>373,516,530</b>	<b>262,939,680</b>
GARANTIA DE ACESSO AO RENDIMENTO, À EDUCAÇÃO, AOS CUIDADOS E À SAUDE	1,078,791,282	442,335,072	0	0	373,516,530	262,939,680
GARANTIA DOS DIREITOS E PROTEÇÃO DAS CRIANÇAS E ADOLESCENTES	10,559,082	10,559,082	0	0	0	0


 Orçamento Retificativo 2020  
 Mapa Xa - Orçamento Programa

Pilar(Visao)/Área Estratégica (Eixo)/Programa	Total	Tesouro	OFN	FCP AAL	Donativo	Empréstimo
<b>Total</b>	<b>75,274,978,510</b>	<b>59,237,613,108</b>	<b>783,013,643</b>	<b>294,148,858</b>	<b>5,834,203,488</b>	<b>9,125,999,413</b>
<b>Economia</b>	<b>37,478,415,272</b>	<b>25,871,074,997</b>	<b>249,442,244</b>	<b>294,148,858</b>	<b>3,812,919,262</b>	<b>7,250,829,911</b>
<b>Aposta na Inovação e Conhecimento</b>	<b>563,977,264</b>	<b>349,977,264</b>	<b>10,000,000</b>	<b>0</b>	<b>0</b>	<b>204,000,000</b>
FINALISTICO	308,073,633	104,073,633	0	0	0	204,000,000
CABO VERDE PLATAFORMA DIGITAL E DA INOVAÇÃO	308,073,633	104,073,633	0	0	0	204,000,000
INVESTIMENTO	255,903,631	245,903,631	10,000,000	0	0	0
CABO VERDE PLATAFORMA DIGITAL E DA INOVAÇÃO	255,903,631	245,903,631	10,000,000	0	0	0
<b>Recentragem Setorial</b>	<b>4,142,572,234</b>	<b>2,118,990,933</b>	<b>0</b>	<b>294,148,858</b>	<b>590,439,978</b>	<b>1,138,992,465</b>
FINALISTICO	2,910,380,989	1,572,179,444	0	110,910,649	276,907,528	950,383,368
CABO VERDE PLATAFORMA COMERCIAL E INDUSTRIAL	47,529,569	47,529,569	0	0	0	0
CABO VERDE PLATAFORMA DO TURISMO	822,521,860	618,521,860	0	0	0	204,000,000
DESENVOLVIMENTO DA CULTURA E DAS INDÚSTRIAS CRIATIVAS	42,974,239	39,710,748	0	0	3,263,491	0
MELHORIA DO AMBIENTE DE NEGÓCIOS	1,089,490,643	96,506,098	0	0	246,601,177	746,383,368
PROGRAMA NACIONAL DE INVESTIGAÇÃO	594,308,178	470,424,302	0	100,000,000	23,883,876	0
TRANSFORMAÇÃO DA AGRICULTURA	313,556,500	299,486,867	0	10,910,649	3,158,984	0
INVESTIMENTO	1,232,191,245	546,811,489	0	183,238,209	313,532,450	188,609,097
CABO VERDE PLATAFORMA COMERCIAL E INDUSTRIAL	25,199,147	19,527,029	0	0	5,672,118	0
DESENVOLVIMENTO DA CULTURA E DAS INDÚSTRIAS CRIATIVAS	115,711,145	115,711,145	0	0	0	0
TRANSFORMAÇÃO DA AGRICULTURA	1,091,280,953	411,573,315	0	183,238,209	307,860,332	188,609,097
<b>Reformas Económicas e Estruturais</b>	<b>28,638,002,084</b>	<b>19,418,939,945</b>	<b>239,442,244</b>	<b>0</b>	<b>3,071,782,449</b>	<b>5,907,837,446</b>
FINALISTICO	2,995,803,504	2,347,867,072	0	0	640,906,005	7,030,427
CABO VERDE PLATAFORMA AÉREA	51,000,000	51,000,000	0	0	0	0
CABO VERDE PLATAFORMA FINANCEIRA	1,335,881	0	0	0	1,335,881	0
CABO VERDE PLATAFORMA MARÍTIMA	864,003,035	800,983,441	0	0	63,019,594	0
CONSERVAÇÃO DA BIODIVERSIDADE E QUALIDADE AMBIENTAL	905,487,870	666,690,217	0	0	238,797,653	0
GESTÃO DE RISCOS AMBIENTAIS, CLIMÁTICOS E GEOLÓGICOS	159,868,472	147,576,767	0	0	12,291,705	0
INFRAESTRUTURAS MODERNAS E SEGURAS	13,059,192	13,059,192	0	0	0	0
MELHORIA DA QUALIDADE DE PRODUÇÃO E DIFUSÃO ESTATÍSTICA	514,574,641	275,610,695	0	0	231,933,519	7,030,427


 Orçamento Retificativo 2020  
 Mapa Xa - Orçamento Programa


Pilar (Visão)/Área Estratégica (Eixo)/Programa	Total	Tesouro	OFN	FCP AAL	Donativo	Empréstimo
PROGRAMA NACIONAL PARA A SUSTENTABILIDADE ENERGÉTICA	22.079,116	22.079,116	0	0	0	0
REFORMA DO ESTADO	434.047,943	370.867,644	0	0	63.180,299	0
ÁGUA E SANEAMENTO	30.347,354	0	0	0	30.347,354	0
GESTÃO E APOIO ADMINISTRATIVOS	15.540.581,176	15.273.078,587	202.542,244	0	64.960,345	0
GESTÃO E ADMINISTRAÇÃO GERAL	15.540.581,176	15.273.078,587	202.542,244	0	64.960,345	0
INVESTIMENTO	10.101,617,404	1.797,994,286	36.900,000	0	2.365,916,099	5.900,807,019
CABO VERDE ACESSÍVEL	2.306,143	2.306,143	0	0	0	0
CABO VERDE PLATAFORMA AÉREA	1.807,131	1.807,131	0	0	0	0
CABO VERDE PLATAFORMA DO INVESTIMENTO ETNICO	3.390,865	3.390,865	0	0	0	0
CABO VERDE PLATAFORMA MARÍTIMA	9.716,953	3.720,000	0	0	5.996,953	0
GESTÃO DE RISCOS AMBIENTAIS, CLIMÁTICOS E GEOLÓGICOS	53.137,966	47.576,443	0	0	5.561,523	0
INFRAESTRUTURAS MODERNAS E SEGURAS	4.331,640,851	918.512,855	36.900,000	0	1.425,143,224	1.951,084,772
PROGRAMA NACIONAL PARA A SUSTENTABILIDADE ENERGÉTICA	137.049,423	62.500,958	0	0	57.048,465	17.500,000
REFORMA DO ESTADO	895.450,208	59.570,926	0	0	262,541	835,616,741
ÁGUA E SANEAMENTO	4.667,117,864	698.608,965	0	0	871,903,393	3.096,605,506
<b>Valorização das Ilhas e dos Recursos Endógenos</b>	<b>4.133,863,690</b>	<b>3.983,166,855</b>	<b>0</b>	<b>0</b>	<b>150,696,835</b>	<b>0</b>
FINALÍSTICO	3.966,318,097	3.815,621,262	0	0	150,696,835	0
VALORIZAÇÃO DAS ILHAS E RECURSOS ENDÓGENOS	3.966,318,097	3.815,621,262	0	0	150,696,835	0
INVESTIMENTO	167,545,593	167,545,593	0	0	0	0
VALORIZAÇÃO DAS ILHAS E RECURSOS ENDÓGENOS	167,545,593	167,545,593	0	0	0	0


 Orçamento Retificativo 2020  
 Mapa Xa - Orçamento Programa

Pilar(Visão)/Área Estratégica (Eixo)/Programa	Total	Tesouro	OFN	FCP AAL	Donativo	Empréstimo
<b>Soberania</b>	<b>10,162,580,675</b>	<b>9,661,813,486</b>	<b>479,870,866</b>	<b>0</b>	<b>20,896,323</b>	<b>0</b>
<b>Democracia</b>	<b>3,782,836,715</b>	<b>3,407,678,074</b>	<b>362,874,532</b>	<b>0</b>	<b>12,284,109</b>	<b>0</b>
FINALISTICO	3,782,836,715	3,407,678,074	362,874,532	0	12,284,109	0
DEMOCRACIA CONSOLIDADA E MODERNA	1,654,533,603	1,654,533,603	0	0	0	0
JUSTIÇA E PAZ SOCIAL	2,089,669,465	1,714,510,824	362,874,532	0	12,284,109	0
MERCADO DO TRABALHO FLEXIVEL E INCLUSIVO	38,633,647	38,633,647	0	0	0	0
<b>Política Externa e Diáspora</b>	<b>1,431,325,059</b>	<b>1,425,531,555</b>	<b>0</b>	<b>0</b>	<b>5,793,504</b>	<b>0</b>
FINALISTICO	1,431,325,059	1,425,531,555	0	0	5,793,504	0
DIASPORA A 11ª ILHA	35,159,124	29,365,620	0	0	5,793,504	0
DIPLOMACIA CABO-VERDIANA - NOVO PARADIGMA	1,396,165,935	1,396,165,935	0	0	0	0
<b>Segurança</b>	<b>4,948,418,901</b>	<b>4,828,603,857</b>	<b>116,996,334</b>	<b>0</b>	<b>2,818,710</b>	<b>0</b>
FINALISTICO	4,941,530,860	4,821,715,816	116,996,334	0	2,818,710	0
REFORÇO DA SEGURANÇA NACIONAL	4,941,530,860	4,821,715,816	116,996,334	0	2,818,710	0
INVESTIMENTO	6,888,041	6,888,041	0	0	0	0
REFORÇO DA SEGURANÇA NACIONAL	6,888,041	6,888,041	0	0	0	0

 Orçamento Retificativo 2020  
 Mapa Xa - Orçamento Programa

Pilar(Visão)/Área Estratégica (Eixo)/Programa	Total	Tesouro	OFN	FCP AAL	Donativo	Empréstimo
<b>Social</b>	<b>27,633,982,563</b>	<b>23,704,724,625</b>	<b>53,700,533</b>	<b>0</b>	<b>2,000,387,903</b>	<b>1,875,169,502</b>
<b>Capital Humano</b>	<b>19,226,307,497</b>	<b>15,962,940,444</b>	<b>53,700,533</b>	<b>0</b>	<b>1,597,436,698</b>	<b>1,612,229,822</b>
FINALISTICO	19,216,904,797	15,953,537,744	53,700,533	0	1,597,436,698	1,612,229,822
DESENVOLVIMENTO INTEGRADO DE SAUDE	7,863,608,637	5,931,612,635	17,700,533	0	742,705,690	1,171,589,779
EDUCAÇÃO DE EXCELÊNCIA	10,128,668,452	9,323,406,717	36,000,000	0	328,621,692	440,640,043
PROMOCAO DO DESPORTO	174,859,992	174,859,992	0	0	0	0
PROMOÇÃO DE EMPREGO DIGNO E QUALIFICADO	1,049,767,716	523,658,400	0	0	526,109,316	0
INVESTIMENTO	9,402,700	9,402,700	0	0	0	0
DESENVOLVIMENTO INTEGRADO DE SAUDE	9,402,700	9,402,700	0	0	0	0
<b>Equidade e Igualdade de Genero</b>	<b>61,328,349</b>	<b>31,893,674</b>	<b>0</b>	<b>0</b>	<b>29,434,675</b>	<b>0</b>
FINALISTICO	61,328,349	31,893,674	0	0	29,434,675	0
PROMOCAO DA IGUALDADE E EQUIDADE DO GENERO	61,328,349	31,893,674	0	0	29,434,675	0
<b>Inclusão Social</b>	<b>8,346,346,717</b>	<b>7,709,890,507</b>	<b>0</b>	<b>0</b>	<b>373,516,530</b>	<b>262,939,680</b>
FINALISTICO	8,346,346,717	7,709,890,507	0	0	373,516,530	262,939,680
GARANTIA DE ACESSO AO RENDIMENTO, À EDUCAÇÃO, AOS CUIDADOS E À SAÚDE	8,192,953,722	7,556,497,512	0	0	373,516,530	262,939,680
GARANTIA DOS DIREITOS E PROTEÇÃO DAS CRIANÇAS E ADOLESCENTES	153,392,995	153,392,995	0	0	0	0



Orçamento 2020


Map XI – Fundo de Financiamento dos Municípios

	FMC	FSM	FFM 2020 (antes da primeira correção)	Compens. a Municip. com FFM inferior a 2019	FFM após a primeira correção	Valor a dimin. no FFM dos munic. com cresc. > média	FFM 2019	%	FFM final 2020	%	Taxa cresc
<b>Total</b>	<b>2,819,735,739</b>	<b>939,911,915</b>	<b>3,759,647,652</b>	<b>165,003,657</b>	<b>3,759,647,651</b>	<b>165,003,657</b>	<b>3,403,035,794</b>	<b>100%</b>	<b>3,759,647,651</b>	<b>100%</b>	<b>11%</b>
BOAVISTA – BOA VISTA	148,477,991		148,477,991		138,505,677	9,972,314	121,359,252	4%	138,505,677	4%	14%
BRAVA – BRAVA	51,380,434	27,982,093	79,362,526		74,991,247	4,371,279	66,120,910	2%	74,991,247	2%	13%
FOGO – MOSTEIRO	66,784,266	35,598,584	102,382,850		102,382,850		98,824,478	3%	102,382,850	3%	4%
FOGO – SANTA CATARINA FOGC	57,740,080		57,740,080	19,939,548	77,679,627		77,679,627	2%	77,679,627	2%	0%
FOGO – SÃO FILIPE	124,625,786	106,539,097	231,164,883		207,094,657	24,070,227	177,775,108	5%	207,094,657	6%	17%
MAIO – MAIO	76,828,899		76,828,899		76,828,899		69,758,294	2%	76,828,899	2%	10%
SAL – SAL	176,339,863		176,339,863		162,759,494	13,580,369	141,862,115	4%	162,759,494	4%	15%
SANTIAGO – PRAIA	584,283,618		584,283,618		560,547,037	23,736,581	497,835,782	15%	560,547,037	15%	13%
SANTIAGO – RIBEIRA GRANDE	71,473,506	0	71,473,506	27,924,073	99,397,579		99,397,579	3%	99,397,579	3%	0%
SANTIAGO – SANTA CATARINA	208,652,740	198,165,870	406,818,610		406,818,610		369,498,311	11%	406,818,610	11%	10%
SANTIAGO – SANTA CRUZ	128,497,578	169,835,942	298,333,520		278,933,924	19,399,596	244,677,814	7%	278,933,924	7%	14%
SANTIAGO – SÃO DOMINGOS	89,094,800	70,912,702	160,007,502		147,770,515	12,236,987	128,834,910	4%	147,770,515	4%	14%
SANTIAGO – SÃO LOURENÇO	53,785,261	34,064,309	87,849,570		87,849,570	0	81,403,910	2%	87,849,570	2%	8%
SANTIAGO – SÃO MIGUEL	84,195,975	62,629,133	146,825,108	0	146,825,108		143,036,684	4%	146,825,108	4%	0%
SANTIAGO – SÃO SALVADOR DC	58,593,378	55,433,154	114,026,532		102,993,845	11,032,686	88,789,541	3%	102,993,845	3%	16%
SANTIAGO – TARRAFAL	99,098,713		99,098,713	55,652,542	154,751,254		154,751,254	5%	154,751,254	4%	0%
SANTO ANTÃO – PAUL	50,066,717	35,268,874	85,335,591		85,335,591		77,398,718	2%	85,335,591	2%	10%
SANTO ANTÃO – PORTO NOVO	138,215,616	92,359,373	230,574,988		213,173,328	17,401,660	185,957,933	6%	213,173,328	6%	15%
SANTO ANTÃO – RIBEIRA GRAN	97,031,615		97,031,615	61,487,494	158,519,110		158,519,110	5%	158,519,110	4%	0%
SÃO NICOLAU – RIBEIRA BRAV	76,463,980	21,997,024	98,461,004		89,496,421	8,964,583	77,403,748	2%	89,496,421	2%	16%
SÃO NICOLAU – TARRAFAL SÂC	56,047,588	29,125,760	85,173,348		65,369,067	19,804,281	51,207,429	2%	65,369,067	2%	28%
SÃO VICENTE – SÃO VICENTE	322,057,335		322,057,335		321,624,241	433,094	290,943,287	9%	321,624,241	9%	11%

Orçamento 2020

Mapa XII – Finanças Locais – Impostos Locais

<b>Total de Receitas Tributadas Municipais</b>	<b>1,686,272,600</b>
<b>IMPOSTO DE CIRCULAÇÃO DE VEÍCULOS AUTOMÓVEIS</b>	<b>478,847,600</b>
<b>IMPOSTO ÚNICO SOBRE PATRIMÓNIO</b>	<b>1,207,425,000</b>



Orçamento Retificativo 2020

Mapa XIV - Orçamento da Segurança Social  
Administração Central

<b>Total de Receitas</b>	<b>69,542,690</b>
Segurança Social	69,542,690
Contribuições Para A Caixa de A. e Pensões	68,431,426
Outras Contribuições	1,080,873
Taxa Social Unica	30,391
<b>Total de Despesas</b>	<b>8,576,482,144</b>
Pensões	6,621,480,161
Pensões de Aposentação	4,399,674,242
Pensões de Regime não Contributivo	1,926,802,057
Pensões de Reserva	27,371,862
Pensões de Sobrevivencia	266,000,000
Pensões de ex-Presidentes	1,632,000
Segurança Social para Agentes do Estado	1,955,001,983
Abono De Familia	20,874,286
Contribuições Para A Segurança Social	1,730,929,331
Encargos Com A Saude	115,305,470
Encargos Diversos de Segurança Social	2,371,606
Seguros de Acidentes no Trabalho e Doenças	85,521,290


Instituto Nacional de Previdência Social

<b>Total de Receitas e Transferencias</b>	<b>8,654,165,000</b>
Receitas Correntes	8,409,794,000
Transferências Correntes	244,371,000
<b>Total de Despesas e Transferencias</b>	<b>6,898,720,000</b>
Despesas Correntes	6,898,720,000
Abono de Família e Prest. Complementares	411,419,000
Aquisição de Bens e Serviços Correntes	272,015,000
Despesas com o Pessoal	444,412,000
Doença e Maternidade	2,799,503,000
Prestações Diferidas	2,576,922,000
Subsidio de Desembrego	394,449,000
<b>Saldo</b>	<b>1,755,445,000</b>

Orçamento Retificativo 2020

Mapa XIII - Finanças Locais - Transferencias do Estado aos Municípios

Designação	Importancia
<b>Total</b>	<b>5,233,799,386</b>
Contrato Programa	508,281,056
Contribuição Turistica	396,992,447
Fundo de Financiamento dos Municípios (FFM)	3,759,647,650
Gabinetes Técnico-Intermunicipais	28,000,000
Imposto Especial Sobre Jogos	3,785,346
Outras Transferências	100,000,000
Taxa ecológica	437,092,887



3361000 000000

Orçamento Retificativo 2020

Mapa XV - Despesas de Funcionamento Segundo as Classificações Económica e Organica

**CHGOV - Gabinete Do Primeiro Ministro**

	GPM - Gabinete Do Primeiro Ministro	GPM - Gabinete De Ex Presidentes Da República
<b>Total</b>	<b>113,105,620</b>	<b>8,809,377</b>
<b>02-Despesas</b>	<b>110,780,670</b>	<b>8,809,377</b>
<b>02.01-Despesas com pessoal</b>	<b>42,085,040</b>	<b>4,966,168</b>
<b>02.01.01-Remunerações certas e permanentes</b>	<b>41,082,640</b>	<b>4,966,168</b>
02.01.01.01.01-Pessoal Dos Quadros Especiais	32,569,948	3,610,068
02.01.01.01.03-Pessoal Contratado	600,000	180,000
02.01.01.01.04-Pessoal Em Regime De Avença	2,832,180	0
02.01.01.02.02-Subsídios Permanentes	4,404,360	1,157,400
02.01.01.02.03-Despesas De Representação	676,152	0
02.01.01.02.05-Horas Extraordinárias	0	18,700
<b>02.01.02-Segurança Social</b>	<b>1,002,400</b>	<b>0</b>
02.01.02.01.01-Contribuições Para A Segurança Social	1,000,000	0
02.01.02.01.03-Abono De Família	2,400	0
<b>02.02-Aquisição de bens e serviços</b>	<b>49,761,298</b>	<b>2,211,209</b>
<b>02.02.01-Aquisição de bens</b>	<b>6,403,641</b>	<b>100,000</b>
02.02.01.00.02-Medicamentos	0	100,000
02.02.01.00.04-Roupa Vestuário E Calçado	2,000,000	0
02.02.01.00.05-Material De Escritório	1,418,537	0
02.02.01.00.09-Material De Transporte - Peças	500,000	0
02.02.01.01.02-Combustíveis E Lubrificantes	2,009,461	0
02.02.01.09.09-Outros Bens	475,643	0
<b>02.02.02-Aquisição De Serviços</b>	<b>43,357,657</b>	<b>2,111,209</b>
02.02.02.00.01-Rendas E Alugueres	3,700,000	856,000
02.02.02.00.02-Conservação E Reparação De Bens	4,000,000	0
02.02.02.00.03-Comunicações	5,000,000	0
02.02.02.00.05-Água	0	481,684
02.02.02.00.06-Energia Elétrica	0	540,000
02.02.02.00.08-Representação Dos Serviços	2,283,410	0
02.02.02.00.09-Deslocação E Estadas	13,417,879	233,525
02.02.02.01.03.01-Assistência Técnica - Residentes	4,000,000	0
02.02.02.01.03.02-Assistência Técnica - Não Residentes	8,000,000	0
02.02.02.09.01-Formação	40,000	0
02.02.02.09.09-Outros Serviços	2,916,368	0

Orçamento Retificativo 2020

Mapa XV - Despesas de Funcionamento Segundo as Classificações Económica e Organica

**CHGOV - Gabinete Do Primeiro Ministro**


	GPM - Gabinete Do Primeiro Ministro	GPM - Gabinete De Ex Presidentes Da República
<b>02.06-Transferências</b>	<b>4,657,818</b>	<b>0</b>
<b>02.06.03-Administrações Públicas</b>	<b>4,657,818</b>	<b>0</b>
02.06.03.01.09-Outras Transferências Administrativas Públicas Corr	4,657,818	0
<b>02.07-Benefícios Sociais</b>	<b>0</b>	<b>1,632,000</b>
<b>02.07.01-Benefícios sociais</b>	<b>0</b>	<b>1,632,000</b>
02.07.01.01.05-Pensões de ex-Presidentes	0	1,632,000
<b>02.08-Outras Despesas</b>	<b>14,276,514</b>	<b>0</b>
<b>02.08.02-Outras Despesas</b>	<b>10,276,514</b>	<b>0</b>
02.08.02.01.09-Id Outras Correntes	10,276,514	0
<b>02.08.04-Organizações Não Governamentais</b>	<b>4,000,000</b>	<b>0</b>
<b>03-Activos E Passivos</b>	<b>2,324,950</b>	<b>0</b>
<b>03.01-Activos Não Financeiros</b>	<b>2,324,950</b>	<b>0</b>
<b>03.01.01-Activos Fixos</b>	<b>2,324,950</b>	<b>0</b>
03.01.01.02.01.01-Viaturas Ligeiras De Passageiros - Aquisições	1,123,617	0
03.01.01.02.03.01-Equipamento Administrativo - Aquisições	1,201,333	0



## Orçamento Retificativo 2020

## Mapa XV - Despesas de Funcionamento Segundo as Classificações Económica e Organica

	Total Serviços Simples	Total FSA	Total Geral
<b>02-Despesas</b>			
<b>02.06-Transferências</b>	4,657,818	0	4,657,818
<b>02.06.03-Administrações Públicas</b>	4,657,818	0	4,657,818
02.06.03.01.09-Outras Transferências Administrativas Públicas	4,657,818	0	4,657,818
Corr			
<b>02.07-Benefícios Sociais</b>	1,632,000	0	1,632,000
<b>02.07.01-Benefícios sociais</b>	1,632,000	0	1,632,000
02.07.01.01.05-Pensões de ex-Presidentes	1,632,000	0	1,632,000
<b>02.08-Outras Despesas</b>	14,276,514	0	14,276,514
<b>02.08.02-Outras Despesas</b>	10,276,514	0	10,276,514
02.08.02.01.09-Id Outras Correntes	10,276,514	0	10,276,514
<b>02.08.04-Organizações Não Governamentais</b>	4,000,000	0	4,000,000
<b>03-Activos E Passivos</b>	2,324,950	0	2,324,950
<b>03.01-Activos Não Financeiros</b>	2,324,950	0	2,324,950
<b>03.01.01-Activos Fixos</b>	2,324,950	0	2,324,950
03.01.01.02.01.01.01-Viaturas Ligeiras De Passageiros - Aquisições	1,123,617	0	1,123,617
03.01.01.02.03.01-Equipamento Administrativo - Aquisições	1,201,333	0	1,201,333




## Orçamento Retificativo 2020

## Mapa XV - Despesas de Funcionamento Segundo as Classificações Económica e Organica

## CHGOV - Gabinete Do Primeiro Ministro

	Total Serviços Simples	Total FSA	Total Geral
<b>Total</b>	121,914,997	0	121,914,997
<b>02-Despesas</b>	119,590,047	0	119,590,047
<b>02.01-Despesas com pessoal</b>	47,051,208	0	47,051,208
<b>02.01.01-Remunerações certas e permanentes</b>	46,048,808	0	46,048,808
02.01.01.01.01-Pessoal Dos Quadros Especiais	36,180,016	0	36,180,016
02.01.01.01.03-Pessoal Contratado	780,000	0	780,000
02.01.01.01.04-Pessoal Em Regime De Avença	2,832,180	0	2,832,180
02.01.01.02.02-Subsídios Permanentes	5,561,760	0	5,561,760
02.01.01.02.03-Despesas De Representação	676,152	0	676,152
02.01.01.02.05-Horas Extraordinárias	18,700	0	18,700
<b>02.01.02-Segurança Social</b>	1,002,400	0	1,002,400
02.01.02.01.01-Contribuições Para A Segurança Social	1,000,000	0	1,000,000
02.01.02.01.03-Abono De Família	2,400	0	2,400
<b>02.02-Aquisição de bens e serviços</b>	51,972,507	0	51,972,507
<b>02.02.01-Aquisição de bens</b>	6,503,641	0	6,503,641
02.02.01.00.02-Medicamentos	100,000	0	100,000
02.02.01.00.04-Roupa Vestuário E Calçado	2,000,000	0	2,000,000
02.02.01.00.05-Material De Escritório	1,418,537	0	1,418,537
02.02.01.00.09-Material De Transporte - Peças	500,000	0	500,000
02.02.01.01.02-Combustíveis E Lubrificantes	2,009,461	0	2,009,461
02.02.01.09.09-Outros Bens	475,643	0	475,643
<b>02.02.02-Aquisição De Serviços</b>	45,468,866	0	45,468,866
02.02.02.00.01-Rendas E Alugueres	4,556,000	0	4,556,000
02.02.02.00.02-Conservação E Reparação De Bens	4,000,000	0	4,000,000
02.02.02.00.03-Comunicações	5,000,000	0	5,000,000
02.02.02.00.05-Água	481,684	0	481,684
02.02.02.00.06-Energia Eléctrica	540,000	0	540,000
02.02.02.00.08-Representação Dos Serviços	2,283,410	0	2,283,410
02.02.02.00.09-Deslocação E Estadas	13,651,404	0	13,651,404
02.02.02.01.03.01-Assistência Técnica - Residentes	4,000,000	0	4,000,000
02.02.02.01.03.02-Assistência Técnica - Não Residentes	8,000,000	0	8,000,000
02.02.02.09.01-Formação	40,000	0	40,000
02.02.02.09.09-Outros Serviços	2,916,368	0	2,916,368



3 361000 000000

Orçamento Retificativo 2020

Orçamento Retificativo 2020

Mapa XV - Despesas de Funcionamento Segundo as Classificações Económica e Organica


Mapa XV - Despesas de Funcionamento Segundo as Classificações Económica e Organica

## CHGOV - Gabinete Do Vice Primeiro Ministro

## CHGOV - Gabinete Do Vice Primeiro Ministro

	Gabinete Do Vice Primeiro Ministro	Unidade De Competitividade
<b>Total</b>	<b>6,656,143</b>	<b>9,551,340</b>
<b>02-Despesas</b>	<b>6,539,278</b>	<b>9,551,340</b>
<b>02.01-Despesas com pessoal</b>	<b>6,366,476</b>	<b>9,551,340</b>
<b>02.01.01-Remunerações certas e permanentes</b>	<b>6,366,476</b>	<b>9,551,340</b>
02.01.01.01-Pessoal Dos Quadros Especiais	3,766,476	0
02.01.01.01.03-Pessoal Contratado	0	9,551,340
02.01.01.02-Subsídios Permanentes	2,000,000	0
02.01.01.02.03-Despesas De Representação	250,000	0
02.01.01.02.04-Gratificações Eventuais	350,000	0
<b>02.02-Aquisição de bens e serviços</b>	<b>172,802</b>	<b>0</b>
<b>02.02.02-Aquisição De Serviços</b>	<b>172,802</b>	<b>0</b>
02.02.02.00.08-Representação Dos Serviços	172,802	0
<b>03-Activos E Passivos</b>	<b>116,865</b>	<b>0</b>
<b>03.01-Activos Não Financeiros</b>	<b>116,865</b>	<b>0</b>
<b>03.01.01-Activos Fixos</b>	<b>116,865</b>	<b>0</b>
03.01.01.02.03.01-Equipamento Administrativo - Aquisições	116,865	0

	Total Serviços Simples	Total FSA	Total Geral
<b>Total</b>	<b>16,207,483</b>	<b>0</b>	<b>16,207,483</b>
<b>02-Despesas</b>	<b>16,090,618</b>	<b>0</b>	<b>16,090,618</b>
<b>02.01-Despesas com pessoal</b>	<b>15,917,816</b>	<b>0</b>	<b>15,917,816</b>
<b>02.01.01-Remunerações certas e permanentes</b>	<b>15,917,816</b>	<b>0</b>	<b>15,917,816</b>
02.01.01.01-Pessoal Dos Quadros Especiais	3,766,476	0	3,766,476
02.01.01.01.03-Pessoal Contratado	9,551,340	0	9,551,340
02.01.01.02-Subsídios Permanentes	2,000,000	0	2,000,000
02.01.01.02.03-Despesas De Representação	250,000	0	250,000
02.01.01.02.04-Gratificações Eventuais	350,000	0	350,000
<b>02.02-Aquisição de bens e serviços</b>	<b>172,802</b>	<b>0</b>	<b>172,802</b>
<b>02.02.02-Aquisição De Serviços</b>	<b>172,802</b>	<b>0</b>	<b>172,802</b>
02.02.02.00.08-Representação Dos Serviços	172,802	0	172,802
<b>03-Activos E Passivos</b>	<b>116,865</b>	<b>0</b>	<b>116,865</b>
<b>03.01-Activos Não Financeiros</b>	<b>116,865</b>	<b>0</b>	<b>116,865</b>
<b>03.01.01-Activos Fixos</b>	<b>116,865</b>	<b>0</b>	<b>116,865</b>
03.01.01.02.03.01-Equipamento Administrativo - Aquisições	116,865	0	116,865




Orçamento Retificativo 2020

Mapa XV – Despesas de Funcionamento Segundo as Classificações Económica e Organica

**CRGOV – Ministro Dos Assuntos Parlamentares e da Presidencia Conselho Ministro**

	MAPPCM - Gabinete Do Ministro	MAPPCM - Secretaria Geral Do Governo	MAPPCM - Centro Jurídico Da Chefia Do Governo	MAPPCM - Biblioteca Do Governo	MAPPCM - Direcção Geral Da Administração Da Chefia Do Governo	MAPPCM - Gabinete De Comunicação E Imagem Do Governo	MAPPCM - Unidade De Inspeção Autarquica
<b>Total</b>	<b>63,250,997</b>	<b>3,665,206</b>	<b>10,880,994</b>	<b>63,536,567</b>	<b>7,079,584</b>	<b>5,004,626</b>	
<b>02-Despesas</b>	<b>61,279,459</b>	<b>3,665,206</b>	<b>10,880,994</b>	<b>62,822,285</b>	<b>7,079,584</b>	<b>5,004,626</b>	
<b>02.01-Despesas com pessoal</b>	<b>21,241,336</b>	<b>2,965,395</b>	<b>10,831,225</b>	<b>20,803,190</b>	<b>6,292,260</b>	<b>4,931,492</b>	
<b>02.01.01-Remunerações certas e permanentes</b>	<b>21,241,336</b>	<b>2,965,395</b>	<b>10,831,225</b>	<b>20,779,190</b>	<b>6,292,260</b>	<b>4,931,492</b>	
02.01.01.01-01-Pessoal Dos Quadros Especiais	17,299,416	0	0	0	0	0	0
02.01.01.01.02-Pessoal Do Quadro	0	2,725,395	8,632,020	12,608,936	4,826,256	4,881,492	0
02.01.01.01.03-Pessoal Contratado	0	0	1,089,984	7,502,304	445,584	0	0
02.01.01.01.04-Pessoal Em Regime De Avença	1,020,420	0	0	0	1,020,420	0	0
02.01.01.02-01-Gratificações Permanentes	0	0	73,565	0	0	0	0
02.01.01.02-02-Subsídios Permanentes	2,016,600	240,000	1,035,656	284,880	0	0	0
02.01.01.02-03-Despesas De Representação	904,900	0	0	383,070	0	0	50,000
02.01.01.02-05-Horas Extraordinárias	0	0	0	24,000	0	0	0
<b>02.01.02-Segurança Social</b>	<b>0</b>	<b>0</b>	<b>0</b>	<b>0</b>	<b>0</b>	<b>0</b>	<b>0</b>
02.01.02.01-03-Abono De Família	0	0	0	24,000	0	0	0
<b>02.02-Aquisição de bens e serviços</b>	<b>32,935,661</b>	<b>699,811</b>	<b>49,769</b>	<b>41,329,648</b>	<b>787,324</b>	<b>73,134</b>	
<b>02.02.01-Aquisição de bens</b>	<b>22,445,834</b>	<b>299,811</b>	<b>0</b>	<b>2,917,075</b>	<b>165,424</b>	<b>0</b>	
02.02.01.00-02-Medicamentos	0	0	0	300,000	0	0	0
02.02.01.00-05-Material De Escritório	1,735,209	78,561	0	417,075	0	0	0
02.02.01.00-09-Material De Transporte – Peças	100,000	0	0	0	0	0	0
02.02.01.01-01-Artigos Honoríficos E De Decoração	0	0	0	500,000	0	0	0
02.02.01.01-02-Combustíveis E Lubrificantes	110,625	221,250	0	700,000	80,833	0	0
02.02.01.01-04-Material De Conservação E Reparação	500,000	0	0	0	0	0	0
02.02.01.01-05-Publicidade Dos Atos E Decisões Administrativas	20,000,000	0	0	0	0	0	0
02.02.01.09-Outros Bens	0	0	0	1,000,000	84,591	0	0
<b>02.02.02-Aquisição De Serviços</b>	<b>10,489,827</b>	<b>400,000</b>	<b>49,769</b>	<b>38,412,573</b>	<b>621,900</b>	<b>73,134</b>	
02.02.02.00-02-Conservação E Reparação De Bens	500,000	0	0	1,000,000	0	0	0
02.02.02.00-03-Comunicações	700,000	400,000	0	2,000,000	300,000	0	0
02.02.02.00-05-Água	0	0	0	13,000,000	0	0	0
02.02.02.00-06-Energia Eléctrica	0	0	0	15,262,573	0	0	0
02.02.02.00-08-Representação Dos Serviços	520,661	0	0	0	0	0	0
02.02.02.00-09-Deslocação E Estadas	7,419,166	0	49,769	0	21,900	0	0
02.02.02.01-00-Vigilância E Segurança	0	0	0	2,000,000	0	0	0
02.02.02.01-01-Limpeza Higiene E Conforto	0	0	0	4,150,000	0	0	0
02.02.02.09-Outros Serviços	1,350,000	0	0	1,000,000	300,000	73,134	0
<b>02.07-Benefícios Sociais</b>	<b>4,102,407</b>	<b>0</b>	<b>0</b>	<b>0</b>	<b>0</b>	<b>0</b>	
<b>02.07.02-Benefícios de assistência social</b>	<b>4,102,407</b>	<b>0</b>	<b>0</b>	<b>0</b>	<b>0</b>	<b>0</b>	
02.07.02.01-09-Outros Benefícios Sociais Em Numérico	4,102,407	0	0	0	0	0	0
<b>02.08-Outras Despesas</b>	<b>3,000,055</b>	<b>0</b>	<b>0</b>	<b>689,447</b>	<b>0</b>	<b>0</b>	
<b>02.08.01-Seguros</b>	<b>0</b>	<b>0</b>	<b>0</b>	<b>689,447</b>	<b>0</b>	<b>0</b>	
<b>02.08.02-Outras Despesas</b>	<b>3,000,055</b>	<b>0</b>	<b>0</b>	<b>0</b>	<b>0</b>	<b>0</b>	
02.08.02.01-09-Id Outras Correntes	3,000,055	0	0	0	0	0	0
<b>03-Activos E Passivos</b>	<b>1,971,538</b>	<b>0</b>	<b>0</b>	<b>714,282</b>	<b>0</b>	<b>0</b>	
<b>03.01-Activos Não Financeiros</b>	<b>1,971,538</b>	<b>0</b>	<b>0</b>	<b>714,282</b>	<b>0</b>	<b>0</b>	
<b>03.01.01-Activos Fixos</b>	<b>1,971,538</b>	<b>0</b>	<b>0</b>	<b>714,282</b>	<b>0</b>	<b>0</b>	
03.01.01.02-03-01-Equipamento Administrativo – Aquisições	1,971,538	0	0	714,282	0	0	0



Orçamento Retificativo 2020



Mapa XV – Despesas de Funcionamento Segundo as Classificações Económica e Organica

**CHGOV – Ministro Dos Assuntos Parlamentares e da Presidencia Conselho Ministro**

	Total Serviços Simples	Total FSA	Total Geral
<b>Total</b>	<b>153,417,974</b>	<b>0</b>	<b>153,417,974</b>
<b>02-Despesas</b>	<b>150,732,154</b>	<b>0</b>	<b>150,732,154</b>
02.01-Despesas com pessoal	67,064,898	0	67,064,898
02.01.01-Remunerações certas e permanentes	67,040,898	0	67,040,898
02.01.01.01-Pessoal Dos Quadros Especiais	17,299,416	0	17,299,416
02.01.01.01.02-Pessoal Do Quadro	33,674,099	0	33,674,099
02.01.01.01.03-Pessoal Contratado	9,037,872	0	9,037,872
02.01.01.01.04-Pessoal Em Regime De Avença	2,040,840	0	2,040,840
02.01.01.02.01-Gratificações Permanentes	73,565	0	73,565
02.01.01.02.02-Subsídios Permanentes	3,577,136	0	3,577,136
02.01.01.02.03-Despesas De Representação	904,900	0	904,900
02.01.01.02.05-Horas Extraordinárias	433,070	0	433,070
<b>02.01.02-Segurança Social</b>	<b>24,000</b>	<b>0</b>	<b>24,000</b>
02.01.02.01.03-Abono De Família	24,000	0	24,000
<b>02.02-Aquisição de bens e serviços</b>	<b>75,875,347</b>	<b>0</b>	<b>75,875,347</b>
<b>02.02.01-Aquisição de bens</b>	<b>25,828,144</b>	<b>0</b>	<b>25,828,144</b>
02.02.01.00.02-Medicamentos	300,000	0	300,000
02.02.01.00.05-Material De Escritório	2,230,845	0	2,230,845
02.02.01.00.09-Material De Transporte - Peças	100,000	0	100,000
02.02.01.01.01-Artigos Honoríficos E De Decoração	500,000	0	500,000
02.02.01.01.02-Combustíveis E Lubrificantes	1,112,708	0	1,112,708
02.02.01.01.04-Material De Conservação E Reparação	500,000	0	500,000
02.02.01.01.05-Publicidade Dos Atos E Decisões Administrativas	20,000,000	0	20,000,000
02.02.01.09.03-Outros Bens	1,084,591	0	1,084,591
<b>02.02.02-Aquisição De Serviços</b>	<b>50,047,203</b>	<b>0</b>	<b>50,047,203</b>
02.02.02.00.02-Conservação E Reparação De Bens	1,500,000	0	1,500,000
02.02.02.00.03-Comunicações	3,400,000	0	3,400,000
02.02.02.00.05-Água	13,000,000	0	13,000,000
02.02.02.00.06-Energia Elétrica	15,262,573	0	15,262,573
02.02.02.00.08-Representação Dos Serviços	520,661	0	520,661
02.02.02.00.09-Deslocação E Estadas	7,490,835	0	7,490,835
02.02.02.01.00-Vigilância E Segurança	2,000,000	0	2,000,000
02.02.02.01.01-Limpeza Higiene E Conforto	4,150,000	0	4,150,000


	Total Serviços Simples	Total FSA	Total Geral
<b>02-Despesas</b>	<b>2,723,134</b>	<b>0</b>	<b>2,723,134</b>
02.02.02.09-Outros Serviços	2,723,134	0	2,723,134
02.07-Benefícios Sociais	4,102,407	0	4,102,407
02.07.02-Benefícios de assistência social	4,102,407	0	4,102,407
02.07.02.01.09-Outros Benefícios Sociais Em Numerário	4,102,407	0	4,102,407
02.08-Outras Despesas	3,689,502	0	3,689,502
02.08.01-Seguros	689,447	0	689,447
02.08.02-Outras Despesas	3,000,055	0	3,000,055
02.08.02.01.09-Id Outras Correntes	3,000,055	0	3,000,055
<b>03-Activos E Passivos</b>	<b>2,685,820</b>	<b>0</b>	<b>2,685,820</b>
03.01-Activos Não Financeiros	2,685,820	0	2,685,820
03.01.01-Activos Fixos	2,685,820	0	2,685,820
03.01.01.02.03.01-Equipamento Administrativo - Aquisições	2,685,820	0	2,685,820

Orçamento Retificativo 2020

Mapa XV – Despesas de Funcionamento Segundo as Classificações Económica e Orgânica

CHGOV – Ministro Adjunto Do Primeiro Ministro Para A Integração Regional

	Total Servicos Simples	Total FSA	Total Geral
<b>Total</b>	<b>20,558,501</b>	<b>0</b>	<b>20,558,501</b>
<b>02-Despesas</b>	<b>19,408,178</b>	<b>0</b>	<b>19,408,178</b>
<b>02.01-Despesas com pessoal</b>	<b>13,344,976</b>	<b>0</b>	<b>13,344,976</b>
<b>02.01.01-Remunerações certas e permanentes</b>	<b>13,344,976</b>	<b>0</b>	<b>13,344,976</b>
02.01.01.01-Pessoal Dos Quadros Especiais	10,707,872	0	10,707,872
02.01.01.01.03-Pessoal Contratado	1,363,604	0	1,363,604
02.01.01.02-Subsídios Permanentes	1,013,400	0	1,013,400
02.01.01.02.02-Despesas De Representação	260,100	0	260,100
<b>02.02-Aquisição de bens e serviços</b>	<b>6,063,202</b>	<b>0</b>	<b>6,063,202</b>
<b>02.02.01-Aquisição de bens</b>	<b>931,427</b>	<b>0</b>	<b>931,427</b>
02.02.01.00.05-Material De Escritório	146,862	0	146,862
02.02.01.01.02-Combustíveis E Lubrificantes	784,565	0	784,565
<b>02.02.02-Aquisição De Serviços</b>	<b>5,131,775</b>	<b>0</b>	<b>5,131,775</b>
02.02.02.00.02-Conservação E Reparação De Bens	800,000	0	800,000
02.02.02.00.03-Comunicações	1,180,000	0	1,180,000
02.02.02.00.08-Representação Dos Serviços	450,000	0	450,000
02.02.02.00.09-Deslocação E Estadas	2,638,400	0	2,638,400
02.02.02.09.09-Outros Serviços	63,375	0	63,375
<b>03-Activos E Passivos</b>	<b>1,150,323</b>	<b>0</b>	<b>1,150,323</b>
<b>03.01-Activos Não Financeiros</b>	<b>1,150,323</b>	<b>0</b>	<b>1,150,323</b>
<b>03.01.01-Activos Fixos</b>	<b>1,150,323</b>	<b>0</b>	<b>1,150,323</b>
03.01.01.02.03.01-Equipamento Administrativo - Aquisições	1,150,323	0	1,150,323




3 361000 000000

Orçamento Retificativo 2020

Mapa XV – Despesas de Funcionamento Segundo as Classificações Económica e Orgânica

CHGOV – Ministro Adjunto Do Primeiro Ministro Para A Integração Regional

	Gabinete MAPMIR	Gabinete De Integração Regional
<b>Total</b>	<b>17,091,535</b>	<b>3,466,966</b>
<b>02-Despesas</b>	<b>16,791,512</b>	<b>2,616,666</b>
<b>02.01-Despesas com pessoal</b>	<b>11,981,372</b>	<b>1,363,604</b>
<b>02.01.01-Remunerações certas e permanentes</b>	<b>11,981,372</b>	<b>1,363,604</b>
02.01.01.01-Pessoal Dos Quadros Especiais	10,707,872	0
02.01.01.01.03-Pessoal Contratado	0	1,363,604
02.01.01.02-Subsídios Permanentes	1,013,400	0
02.01.01.02.03-Despesas De Representação	260,100	0
<b>02.02-Aquisição de bens e serviços</b>	<b>4,810,140</b>	<b>1,253,062</b>
<b>02.02.01-Aquisição de bens</b>	<b>784,565</b>	<b>146,862</b>
02.02.01.00.05-Material De Escritório	0	146,862
02.02.01.01.02-Combustíveis E Lubrificantes	784,565	0
<b>02.02.02-Aquisição De Serviços</b>	<b>4,025,575</b>	<b>1,106,200</b>
02.02.02.00.02-Conservação E Reparação De Bens	300,000	500,000
02.02.02.00.03-Comunicações	800,000	380,000
02.02.02.00.08-Representação Dos Serviços	450,000	0
02.02.02.00.09-Deslocação E Estadas	2,412,200	226,200
02.02.02.09.09-Outros Serviços	63,375	0
<b>03-Activos E Passivos</b>	<b>300,023</b>	<b>850,300</b>
<b>03.01-Activos Não Financeiros</b>	<b>300,023</b>	<b>850,300</b>
<b>03.01.01-Activos Fixos</b>	<b>300,023</b>	<b>850,300</b>
03.01.01.02.03.01-Equipamento Administrativo - Aquisições	300,023	850,300




Orçamento Retificativo 2020

Mapa XV - Despesas de Funcionamento Segundo as Classificações Económica e Organica


GOV - Ministério Das Finanças

	MF - Gabinete Do Ministro	MF - Direcção Geral Do Tesouro	MF - Direcção Nacional De Receitas Do Estado	MF - Direcção Nacional Do Planeamento	MF - Direcção Nacional Do Orçamento E Da Contabilidade Publica	MF - Direcção Geral Do Património e Contratação Publica	MF - Inspeção Geral Das Finanças
<b>Total</b>	<b>47,991,821</b>	<b>47,095,718</b>	<b>603,415,849</b>	<b>18,602,227</b>	<b>61,534,121</b>	<b>25,824,118</b>	<b>54,228,984</b>
<b>02-Despesas</b>	<b>47,991,821</b>	<b>47,095,718</b>	<b>603,415,849</b>	<b>18,602,227</b>	<b>61,534,121</b>	<b>25,824,118</b>	<b>54,228,984</b>
02.01-Despesas com pessoal	33,301,069	46,995,718	540,728,601	18,332,227	59,629,975	24,531,968	53,280,346
02.01.01-Remunerações certas e permanentes	33,284,269	46,954,918	539,985,001	18,325,027	59,584,775	24,500,568	53,222,746
02.01.01.01.01-Pessoal Dos Quadros Especiais	23,197,308	0	0	0	0	0	0
02.01.01.01.02-Pessoal Do Quadro	0	32,242,421	294,995,676	14,318,368	50,702,424	14,847,768	38,282,784
02.01.01.01.03-Pessoal Contratado	3,566,616	9,327,636	35,345,298	3,506,400	3,862,212	6,146,400	4,566,756
02.01.01.02.01-Gratificações Permanentes	0	1,200,000	3,124,722	475,000	1,887,012	0	0
02.01.01.02.02-Subsídios Permanentes	4,058,470	0	300,000	0	1,920,000	0	9,049,192
02.01.01.02.03-Despesas De Representação	1,121,864	0	0	0	0	0	0
02.01.01.02.04-Gratificações Eventuais	1,234,692	300,000	138,768,689	0	236,989	0	0
02.01.01.02.05-Horas Extraordinárias	105,319	5,072	63,393	25,259	124,789	0	22,842
02.01.01.02.07-Formação	0	0	236,321	0	0	0	0
02.01.01.02.08-Subsídio De Instalação	0	0	36,900	0	0	0	0
02.01.01.02.09-Outros Suplementos E Abonos	0	876,600	65,199,966	0	0	0	0
02.01.01.03.02-Recrutamentos E Nomeações	0	0	0	0	0	3,506,400	0
02.01.01.03.04-Reclassificações	0	1,302,926	0	0	0	0	0
02.01.01.03.05-Reingressos	0	1,700,263	1,914,036	0	851,349	0	1,301,172
<b>02.01.02-Segurança Social</b>	<b>16,800</b>	<b>40,800</b>	<b>743,600</b>	<b>7,200</b>	<b>45,200</b>	<b>31,400</b>	<b>57,600</b>
02.01.02.01.03-Abono De Família	16,800	40,800	743,600	7,200	45,200	31,400	57,600
02.02-Aquisição de bens e serviços	11,084,506	100,000	47,522,118	270,000	1,192,018	700,400	948,638
02.02.01-Aquisição de bens	0	0	5,043,861	0	180,230	0	0
02.02.01.00.05-Material De Escritório	0	0	1,000,000	0	0	0	0
02.02.01.09.09-Outros Bens	0	0	4,043,861	0	180,230	0	0
<b>02.02.02-Aquisição De Serviços</b>	<b>11,084,506</b>	<b>100,000</b>	<b>42,478,257</b>	<b>270,000</b>	<b>1,011,788</b>	<b>700,400</b>	<b>948,638</b>
02.02.02.00.01-Rendas E Alugueres	0	0	10,468,724	0	0	0	0
02.02.02.00.02-Conservação E Reparação De Bens	133,548	0	2,936,000	0	0	0	0
02.02.02.00.03-Comunicações	0	0	610,000	0	0	0	0
02.02.02.00.04-Transportes	202,000	0	0	0	0	0	0
02.02.02.00.07-Publicidade E Propaganda	1,200,000	0	0	0	0	0	0
02.02.02.00.08-Representação Dos Serviços	764,476	0	0	0	0	0	0
02.02.02.00.09-Deslocação E Estadas	6,246,771	0	917,533	0	0	0	448,638
02.02.02.01.00-Vigilância E Segurança	0	0	10,796,000	0	0	0	0
02.02.02.01.02-Honorários	693,711	0	0	0	0	0	0



Orçamento Retificativo 2020  
**Mapa XV - Despesas de Funcionamento Segundo as Classificações Económica e Organica**

	MF - Gabinete Do Ministro	MF - Direcção Geral Do Tesouro	MF - Direcção Nacional De Receitas Do Estado	MF - Direcção Nacional Do Planeamento	MF - Direcção Nacional Do Orçamento E Da Contabilidade Publica	MF - Direcção Geral Do Património e Contratação Pública	MF - Inspeção Geral Das Finanças
02.02.02.01.03.01-Assistência Técnica - Residentes	0	0	13,000,000	0	0	0	0
02.02.02.09.09-Outros Serviços	1,844,000	100,000	3,750,000	270,000	1,011,788	700,400	500,000
<b>02.06-Transferências</b>	<b>3,450,000</b>	<b>0</b>	<b>15,165,130</b>	<b>0</b>	<b>0</b>	<b>0</b>	<b>0</b>
<b>02.06.02-Organismos Internacionais</b>	<b>0</b>	<b>0</b>	<b>15,165,130</b>	<b>0</b>	<b>0</b>	<b>0</b>	<b>0</b>
02.06.02.01.01-Quotas A Organismos Internacionais Correntes	0	0	15,165,130	0	0	0	0
<b>02.06.03-Administrações Públicas</b>	<b>3,450,000</b>	<b>0</b>	<b>0</b>	<b>0</b>	<b>0</b>	<b>0</b>	<b>0</b>
02.06.03.01.09-Outras Transferências Administrativas Públicas Corr	3,450,000	0	0	0	0	0	0
<b>02.08-Outras Despesas</b>	<b>156,246</b>	<b>0</b>	<b>0</b>	<b>0</b>	<b>712,128</b>	<b>591,750</b>	<b>0</b>
<b>02.08.02-Outras Despesas</b>	<b>0</b>	<b>0</b>	<b>0</b>	<b>0</b>	<b>0</b>	<b>572,150</b>	<b>0</b>
02.08.02.01.09-Id Outras Correntes	0	0	0	0	0	572,150	0
<b>02.08.05-Restituições</b>	<b>0</b>	<b>0</b>	<b>0</b>	<b>0</b>	<b>300,000</b>	<b>19,600</b>	<b>0</b>
02.08.05.01-Restituições Iur	0	0	0	0	300,000	0	0
02.08.05.99-Outras Restituições	0	0	0	0	0	19,600	0
<b>02.08.07-Outras Despesas Residual</b>	<b>156,246</b>	<b>0</b>	<b>0</b>	<b>0</b>	<b>412,128</b>	<b>0</b>	<b>0</b>




Orçamento Retificativo 2020

Mapa XV - Despesas de Funcionamento Segundo as Classificações Económica e Organica

GOV - Ministério Das Finanças

	MF - Direcção Geral do MF - Planeamento, Orçamento e Gestão	MF - Direcção Nacional De Administração Pública	MF - Direcção Nacional Da Modernização Administrativa	MF - Direcção Nacional De Telecomunicações E Da Economia Digital Profissionalis	MF - Direcção Geral Do Emprego, Formação Profissional E Estágios Profissionais	MF - Encargos Comuns
<b>Total</b>	<b>189,898,287</b>	<b>29,112,987</b>	<b>5,067,277</b>	<b>12,452,666</b>	<b>11,227,244</b>	<b>17,698,010,401</b>
<b>02-Despesas</b>	<b>189,898,287</b>	<b>29,043,650</b>	<b>5,067,277</b>	<b>12,452,666</b>	<b>10,994,895</b>	<b>17,570,697,753</b>
<b>02.01-Despesas com pessoal</b>	<b>29,570,659</b>	<b>27,503,000</b>	<b>5,067,277</b>	<b>3,575,931</b>	<b>5,184,786</b>	<b>925,099,042</b>
<b>02.01.01-Remunerações certas e permanentes</b>	<b>29,539,459</b>	<b>27,488,600</b>	<b>4,406,328</b>	<b>2,980,583</b>	<b>5,184,786</b>	<b>0</b>
02.01.01.01.02-Pessoal Do Quadro	12,695,046	15,268,284	0	2,492,987	3,880,620	0
02.01.01.01.03-Pessoal Contratado	4,934,832	2,970,816	0	456,000	374,104	0
02.01.01.02.01-Gratificações Permanentes	621,120	388,306	0	0	0	0
02.01.01.02.02-Subsídios Permanentes	68,328	0	0	0	0	0
02.01.01.02.05-Horas Extraordinárias	129,352	27,885	0	31,596	0	0
02.01.01.02.07-Formação	2,471,372	0	0	0	0	0
02.01.01.02.09-Outros Suplementos E Abonos	8,417,302	3,766,032	4,406,328	0	930,062	0
02.01.01.03.02-Recrutamentos E Nomeações	0	5,067,277	0	0	0	0
02.01.01.03.05-Reingressos	202,107	0	0	0	0	0
<b>02.01.02-Segurança Social</b>	<b>31,200</b>	<b>14,400</b>	<b>660,949</b>	<b>595,348</b>	<b>0</b>	<b>925,099,042</b>
02.01.02.01.01-Contribuições Para A Segurança Social	0	0	660,949	595,348	0	917,117,442
02.01.02.01.02-Encargos Com A Saúde	0	0	0	0	0	4,000,000
02.01.02.01.03-Abono De Família	31,200	14,400	0	0	0	3,981,600
<b>02.02-Aquisição de bens e serviços</b>	<b>155,816,076</b>	<b>1,540,650</b>	<b>0</b>	<b>8,801,735</b>	<b>5,766,657</b>	<b>82,944,756</b>
<b>02.02.01-Aquisição de bens</b>	<b>17,544,786</b>	<b>0</b>	<b>0</b>	<b>2,091,225</b>	<b>528,258</b>	<b>12,300,000</b>
02.02.01.00.04-Roupa Vestuário E Calçado	160,218	0	0	0	0	0
02.02.01.00.05-Material De Escritório	8,144,794	0	0	1,792,806	111,514	0
02.02.01.00.09-Material De Transporte - Peças	1,700,000	0	0	0	0	0
02.02.01.01.02-Combustíveis E Lubrificantes	5,324,452	0	0	80,833	84,874	0
02.02.01.01.03-Material De Limpeza, Higiene E Conforto	1,000,000	0	0	150,000	150,000	0
02.02.01.01.04-Material De Conservação E Reparação Administrativas	100,000	0	0	0	65,749	0
02.02.01.01.05-Publicidade Dos Atos E Decisões	0	0	0	0	0	12,300,000
02.02.01.09.09-Outros Bens	1,115,322	0	0	67,586	116,121	0
<b>02.02.02-Aquisição De Serviços</b>	<b>138,271,290</b>	<b>1,540,650</b>	<b>0</b>	<b>6,710,510</b>	<b>5,238,399</b>	<b>70,644,756</b>
02.02.02.00.01-Rendas E Alugueres	22,449,240	0	0	2,220,000	3,563,523	0
02.02.02.00.02-Conservação E Reparação De Bens	9,686,083	0	0	1,001,000	174,440	0
02.02.02.00.03-Comunicações	25,000,000	300,650	0	300,000	280,000	70,044,756
02.02.02.00.05-Água	4,000,000	0	0	50,000	142,718	0
02.02.02.00.06-Energia Elétrica	35,620,000	0	0	250,000	180,000	0






Orçamento Retificativo 2020

**Mapa XV - Despesas de Funcionamento Segundo as Classificações Económica e Organica**


	MF - Direcção Geral do MF - Direcção Nacional MF - Direcção Geral Das MF - Direcção Geral MF - Encargos Comuns	De Administração Da Modernização Administrativa	Economia Digital	Telecomunicações E Da Do Emprego, Formação Profissional E Estágios Profissionais
02.02.02.00.07-Publicidade E Propaganda	1,500,000	600,000	159,510	357,718
02.02.02.00.09-Deslocação E Estadas	299,715	0	470,000	0
02.02.02.01.00-Vigilância E Segurança	23,235,725	0	0	0
02.02.02.01.01-Limpeza Higiene E Conforto	12,242,972	0	150,000	240,000
02.02.02.01.03.01-Assistência Técnica - Residentes	0	0	360,000	0
02.02.02.09.09-Outros Serviços	4,237,555	640,000	1,750,000	300,000
<b>02.04-Juros e outros encargos</b>	<b>0</b>	<b>0</b>	<b>0</b>	<b>0</b>
<b>02.04.01-Juros da dívida externa</b>	<b>0</b>	<b>0</b>	<b>0</b>	<b>0</b>
<b>02.04.02-Juros da dívida interna</b>	<b>0</b>	<b>0</b>	<b>0</b>	<b>0</b>
02.04.02.02-Juros Da Dívida Interna	0	0	0	0
<b>02.04.03-Outros encargos</b>	<b>0</b>	<b>0</b>	<b>0</b>	<b>0</b>
<b>02.05-Subsídios</b>	<b>0</b>	<b>0</b>	<b>0</b>	<b>0</b>
<b>02.05.01-A Empresas Públicas</b>	<b>0</b>	<b>0</b>	<b>0</b>	<b>0</b>
02.05.01.01-Subsídios Empresas Públicas Não Financeiras	0	0	0	0
<b>02.05.02-A Empresas Privadas</b>	<b>0</b>	<b>0</b>	<b>0</b>	<b>0</b>
02.05.02.01-Subsídios A Empresas Privadas Não Financeiras	0	0	0	0
<b>02.06-Transferências</b>	<b>0</b>	<b>0</b>	<b>0</b>	<b>0</b>
<b>02.06.02-Organismos Internacionais</b>	<b>0</b>	<b>0</b>	<b>0</b>	<b>0</b>
02.06.02.01.01-Quotas A Organismos Internacionais Correntes	0	0	0	0
02.06.02.01.09-Outros Organismos Internacionais - Correntes	0	0	0	0
<b>02.06.03-Administrações Públicas</b>	<b>0</b>	<b>0</b>	<b>0</b>	<b>0</b>
02.06.03.01.02-Municipios Corrente	0	0	0	0
02.06.03.01.09-Outras Transferências Administrações Públicas Corr	0	0	0	0
<b>02.07-Benefícios Sociais</b>	<b>0</b>	<b>0</b>	<b>0</b>	<b>0</b>
<b>02.07.01-Benefícios sociais</b>	<b>0</b>	<b>0</b>	<b>0</b>	<b>0</b>
02.07.01.01.01-Pensões de aposentação	0	0	0	0
02.07.01.01.02-Pensões de sobrevivência	0	0	0	0
02.07.01.01.03-Pensões do regime não contributivo	0	0	0	0
<b>02.08-Outras Despesas</b>	<b>4,511,552</b>	<b>0</b>	<b>75,000</b>	<b>43,452</b>
<b>02.08.01-Seguros</b>	<b>1,649,742</b>	<b>0</b>	<b>75,000</b>	<b>43,452</b>
<b>02.08.02-Outras Despesas</b>	<b>0</b>	<b>0</b>	<b>0</b>	<b>0</b>
02.08.02.01.09-Id Outras Correntes	0	0	0	0
02.08.02.02.09-Id Outras Capital	0	0	0	0
<b>02.08.03-Partidos Políticos</b>	<b>0</b>	<b>0</b>	<b>0</b>	<b>0</b>
<b>02.08.05-Restituições</b>	<b>2,700,000</b>	<b>0</b>	<b>0</b>	<b>0</b>
02.08.05.01-Restituições Iur	0	0	0	0



Orçamento Retificativo 2020

**Mapa XV - Despesas de Funcionamento Segundo as Classificações Económica e Organica**


	MF - Direcção Geral do MF - Direcção Nacional MF - Direcção Nacional MF - Direcção Geral Das MF - Encargos Comuns	MF - Direcção Nacional MF - Direcção Nacional MF - Direcção Nacional MF - Direcção Nacional MF - Encargos Comuns	MF - Direcção Nacional MF - Direcção Nacional MF - Direcção Nacional MF - Encargos Comuns	MF - Direcção Nacional MF - Direcção Nacional MF - Direcção Nacional MF - Encargos Comuns	MF - Direcção Nacional MF - Direcção Nacional MF - Direcção Nacional MF - Encargos Comuns
	Planeamento, Orçamento e Gestão	De Administração Pública	Da Modernização Administrativa	Economia Digital Profissional e Estágios Profissionais	MF - Encargos Comuns
02.08.05.02-Restituições Iva	0	0	0	0	1,119,811,263
02.08.05.99-Outras Restituições	2,700,000	0	0	0	0
<b>02.08.06-Indemnizações</b>	<b>0</b>	<b>0</b>	<b>0</b>	<b>0</b>	<b>191,573,428</b>
<b>02.08.07-Outras Despesas Residual</b>	<b>161,810</b>	<b>0</b>	<b>0</b>	<b>0</b>	<b>107,439,000</b>
<b>02.08.08-Dotação Provisional</b>	<b>0</b>	<b>0</b>	<b>0</b>	<b>0</b>	<b>111,996,855</b>
<b>03-Activos E Passivos</b>	<b>0</b>	<b>69,337</b>	<b>0</b>	<b>0</b>	<b>232,349</b>
<b>03.01-Activos Não Financeiros</b>	<b>0</b>	<b>69,337</b>	<b>0</b>	<b>0</b>	<b>127,312,648</b>
<b>03.01.01-Activos Fixos</b>	<b>0</b>	<b>69,337</b>	<b>0</b>	<b>0</b>	<b>87,556,374</b>
03.01.01.02.03.01-Equipamento Administrativo - Aquisições	0	69,337	0	0	0
03.01.01.02.04.01-Outra Maquinaria E Equipamento - Aquisições	0	0	0	0	7,556,374
03.01.01.03.02.01-Activos Fixos Intangíveis - Aquisições	0	0	0	0	80,000,000
<b>03.01.04-Recursos naturais</b>	<b>0</b>	<b>0</b>	<b>0</b>	<b>0</b>	<b>39,756,274</b>
03.01.04.01.02.01-Terrenos Do Domínio Privado - Aquisições	0	0	0	0	39,756,274



## GOV - Ministério Das Finanças

	Total Serviços Simples	Total FSA	Total Geral
<b>Total</b>	<b>18,804,461,700</b>	<b>559,903,052</b>	<b>19,364,364,752</b>
<b>02-Despesas</b>	<b>18,676,847,366</b>	<b>554,820,196</b>	<b>19,231,667,562</b>
<b>02.01-Despesas com pessoal</b>	<b>1,772,800,599</b>	<b>398,583,497</b>	<b>2,171,384,096</b>
<b>02.01.01-Remunerações certas e permanentes</b>	<b>845,457,060</b>	<b>345,310,851</b>	<b>1,190,767,911</b>
02.01.01.01-Pessoal Dos Quadros Especiais	23,197,308	0	23,197,308
02.01.01.02-Pessoal Do Quadro	479,726,378	109,880,309	589,606,687
02.01.01.03-Pessoal Contratado	75,057,070	195,775,717	270,832,787
02.01.01.04-Pessoal Em Regime De Avença	0	3,540,000	3,540,000
02.01.02.01-Gratificações Permanentes	7,696,160	2,520,000	10,216,160
02.01.02.02-Subsídios Permanentes	15,395,990	21,931,411	37,327,401
02.01.02.03-Despesas De Representação	1,121,864	0	1,121,864
02.01.02.04-Gratificações Eventuais	140,540,370	854,000	141,394,370
02.01.02.05-Horas Extraordinárias	535,507	381,300	916,807
02.01.02.07-Formação	2,707,693	5,314,777	8,022,470
02.01.02.08-Subsídio De Instalação	36,900	0	36,900
02.01.02.09-Outros Suplementos E Abonos	83,596,290	3,840,000	87,436,290
02.01.03.02-Recrutamentos E Nomeações	8,573,677	0	8,573,677
02.01.03.04-Reclassificações	1,302,926	522,617	1,825,543
02.01.03.05-Reingressos	5,968,927	750,720	6,719,647
<b>02.01.02-Segurança Social</b>	<b>927,343,539</b>	<b>53,272,646</b>	<b>980,616,185</b>
02.01.02.01-Contribuições Para A Segurança Social	918,373,739	52,647,816	971,021,555
02.01.02.02-Encargos Com A Saúde	4,000,000	0	4,000,000
02.01.02.03-Abono De Família	4,969,800	9,600	4,979,400
02.01.02.04-Seguros De Acidentes No Trabalho	0	615,230	615,230
<b>02.02-Aquisição de bens e serviços</b>	<b>316,687,554</b>	<b>137,464,274</b>	<b>454,151,828</b>
<b>02.02.01-Aquisição de bens</b>	<b>37,688,360</b>	<b>16,231,174</b>	<b>53,919,534</b>
02.02.01.00-Medicamentos	0	28,000	28,000
02.02.01.04-Roupa Vestuário E Calçado	160,218	0	160,218
02.02.01.05-Material De Escritório	11,049,114	3,632,946	14,682,060
02.02.01.09-Material De Transporte - Peças	1,700,000	2,451,150	4,151,150
02.02.01.00-Livros E Documentação Técnica	0	435,000	435,000
02.02.01.01-Artigos Honoríficos E De Decoração	0	20,000	20,000
02.02.01.02-Combustíveis E Lubrificantes	5,490,159	4,677,914	10,168,073


	Total Serviços Simples	Total FSA	Total Geral
<b>02-Despesas</b>			
02.02.01.01.03-Material De Limpeza, Higiene E Conforto	1,300,000	1,634,733	2,934,733
02.02.01.01.04-Material De Conservação E Reparação	165,749	1,667,199	1,832,948
02.02.01.01.05-Publicidade Dos Atos E Decisões Administrativas	12,300,000	0	12,300,000
02.02.01.09-Outros Bens	5,523,120	1,684,232	7,207,352
<b>02.02.02-Aquisição De Serviços</b>	<b>278,999,194</b>	<b>121,233,100</b>	<b>400,232,294</b>
02.02.02.00.01-Rendas E Alugueres	38,701,487	22,350,348	61,051,835
02.02.02.00.02-Conservação E Reparação De Bens	13,931,071	14,210,438	28,141,509
02.02.02.00.03-Comunicações	96,535,406	11,226,365	107,761,771
02.02.02.00.04-Transportes	202,000	318,544	520,544
02.02.02.00.05-Água	4,192,718	4,859,000	9,051,718
02.02.02.00.06-Energia Elétrica	36,050,000	18,196,700	54,246,700
02.02.02.00.07-Publicidade E Propagação	3,817,228	2,250,613	6,067,841
02.02.02.00.08-Representação Dos Serviços	764,476	814,780	1,579,256
02.02.02.00.09-Deslocação E Estadas	8,382,657	6,443,000	14,825,657
02.02.02.01.00-Vigilância E Segurança	34,031,725	7,275,456	41,307,181
02.02.02.01.01-Limpeza Higiene E Conforto	12,632,972	4,428,956	17,061,928
02.02.02.01.02-Honorários	693,711	3,481,480	4,175,191
02.02.02.01.03.01-Assistência Técnica - Residentes	13,360,000	19,119,439	32,479,439
02.02.02.01.03.02-Assistência Técnica - Não Residentes	0	1,100,000	1,100,000
02.02.02.09-Outros Serviços	15,703,743	5,157,981	20,861,724
<b>02.04-Juros e outros encargos</b>	<b>5,186,837,889</b>	<b>0</b>	<b>5,186,837,889</b>
<b>02.04.01-Juros da dívida externa</b>	<b>1,753,837,889</b>	<b>0</b>	<b>1,753,837,889</b>
<b>02.04.02-Juros da dívida interna</b>	<b>3,337,000,000</b>	<b>0</b>	<b>3,337,000,000</b>
02.04.02.01-Subsídios A Empresas Privadas	3,337,000,000	0	3,337,000,000
<b>02.04.03-Outros encargos</b>	<b>96,000,000</b>	<b>0</b>	<b>96,000,000</b>
<b>02.05-Subsídios</b>	<b>262,783,956</b>	<b>0</b>	<b>262,783,956</b>
<b>02.05.01-A Empresas Públicas</b>	<b>162,783,956</b>	<b>0</b>	<b>162,783,956</b>
02.05.01.01-Subsídios Empresas Públicas Não Financeiras	162,783,956	0	162,783,956
<b>02.05.02-A Empresas Privadas</b>	<b>100,000,000</b>	<b>0</b>	<b>100,000,000</b>
02.05.02.01-Subsídios A Empresas Privadas Não Financeiras	100,000,000	0	100,000,000
<b>02.06-Transferências</b>	<b>4,331,337,138</b>	<b>9,540,000</b>	<b>4,340,877,138</b>
<b>02.06.01-Para Governos Estrangeiros</b>	<b>0</b>	<b>9,270,000</b>	<b>9,270,000</b>
02.06.01.09.01-Outros Transferências Correntes	0	9,270,000	9,270,000
<b>02.06.02-Organismos internacionais</b>	<b>436,454,141</b>	<b>270,000</b>	<b>436,724,141</b>



Orçamento Retificativo 2020

Mapa XV - Despesas de Funcionamento Segundo as Classificações Económica e Organica

	Total Serviços Simples	Total FSA	Total Geral
<b>02-Despesas</b>			
02.06.02.01.01-Quotas A Organismos Internacionais Correntes	186,454,141	270,000	186,724,141
02.06.02.01.09-Outros Organismos Internacionais - Correntes	250,000,000	0	250,000,000
<b>02.06.03-Administrações Públicas</b>	<b>3,894,882,997</b>	<b>0</b>	<b>3,894,882,997</b>
02.06.03.01.02-Municípios Corrente	3,791,432,997	0	3,791,432,997
02.06.03.01.09-Outras Transferências Administrações Públicas Corr	103,450,000	0	103,450,000
<b>02.07-Benefícios Sociais</b>	<b>4,843,274,902</b>	<b>0</b>	<b>4,843,274,902</b>
<b>02.07.01-Benefícios sociais</b>	<b>4,843,274,902</b>	<b>0</b>	<b>4,843,274,902</b>
02.07.01.01.01-Pensões de aposentação	4,368,214,602	0	4,368,214,602
02.07.01.01.02-Pensões de sobrevivência	266,000,000	0	266,000,000
02.07.01.01.03-Pensões do regime não contributivo	209,060,300	0	209,060,300
<b>02.08-Outras Despesas</b>	<b>1,963,125,328</b>	<b>9,232,425</b>	<b>1,972,357,753</b>
<b>02.08.01-Seguros</b>	<b>1,768,194</b>	<b>2,638,730</b>	<b>4,406,924</b>
<b>02.08.02-Outras Despesas</b>	<b>286,786,804</b>	<b>6,578,538</b>	<b>293,365,342</b>
02.08.02.01.09-Id Outras Correntes	90,572,150	6,578,538	97,150,688
02.08.02.02.09-Id Outras Capital	196,214,654	0	196,214,654
<b>02.08.03-Partidos Políticos</b>	<b>70,000,000</b>	<b>0</b>	<b>70,000,000</b>
<b>02.08.05-Restituições</b>	<b>1,192,830,863</b>	<b>0</b>	<b>1,192,830,863</b>
02.08.05.01-Restituições Iur	70,300,000	0	70,300,000
02.08.05.02-Restituições Iva	1,119,811,263	0	1,119,811,263
02.08.05.99-Outras Restituições	2,719,600	0	2,719,600
<b>02.08.06-Indemnizações</b>	<b>191,573,428</b>	<b>0</b>	<b>191,573,428</b>
<b>02.08.07-Outras Despesas Residual</b>	<b>108,169,184</b>	<b>15,157</b>	<b>108,184,341</b>
<b>02.08.08-Dotação Provisional</b>	<b>111,996,855</b>	<b>0</b>	<b>111,996,855</b>
<b>03-Activos E Passivos</b>	<b>127,614,334</b>	<b>5,082,856</b>	<b>132,697,190</b>
<b>03.01-Activos Não Financeiros</b>	<b>127,614,334</b>	<b>5,082,856</b>	<b>132,697,190</b>
<b>03.01.01-Activos Fixos</b>	<b>87,858,060</b>	<b>2,932,856</b>	<b>90,790,916</b>
03.01.01.02.03.01-Equipamento Administrativo - Aquisições	301,686	2,932,856	3,234,542
03.01.01.02.04.01-Outra Maguinaria E Equipamento - Aquisições	7,556,374	0	7,556,374
03.01.01.03.02.01-Activos Fixos Intangíveis - Aquisições	80,000,000	0	80,000,000
<b>03.01.04-Recursos naturais</b>	<b>39,756,274</b>	<b>2,150,000</b>	<b>41,906,274</b>
03.01.04.01.02.01-Terrenos Do Domínio Privado - Aquisições	39,756,274	0	39,756,274
03.01.04.02.01-Aplicações Informáticas - Aquisições	0	2,150,000	2,150,000




Orçamento Retificativo 2020


Mapa XV - Despesas de Funcionamento Segundo as Classificações Económica e Organica

**GOV - Ministério Dos Negocios Estrangeiros e Comunidades**

	MNEC - Gabinete Do Ministro	MNEC - Direcção Geral De Planeamento, Orçamento E Gestão	MNEC - Direcção Nacional Da Política Externa	MNEC - Direcção Nacional Do Protocolo Do Estado	MNEC - Direcção Dos Assuntos Economicos E Integração Regional	MNEC - Direcção Geral Das Comunidades, Assuntos Consulares e Migrações	MNEC - Serviços Dos Assuntos Jurídicos E Tratados
<b>Total</b>	<b>31,650,992</b>	<b>172,395,176</b>	<b>26,220,755</b>	<b>10,061,198</b>	<b>6,533,653</b>	<b>15,765,620</b>	<b>4,717,776</b>
<b>02-Despesas</b>	<b>31,650,992</b>	<b>172,395,176</b>	<b>26,220,755</b>	<b>10,061,198</b>	<b>6,533,653</b>	<b>15,765,620</b>	<b>4,717,776</b>
<b>02.01-Despesas com pessoal</b>	<b>20,706,356</b>	<b>60,366,087</b>	<b>25,779,772</b>	<b>9,914,264</b>	<b>6,533,653</b>	<b>13,630,805</b>	<b>4,717,776</b>
<b>02.01.01-Remunerações certas e permanentes</b>	<b>20,706,356</b>	<b>60,340,887</b>	<b>25,770,172</b>	<b>9,895,064</b>	<b>6,516,853</b>	<b>13,609,205</b>	<b>4,715,376</b>
02.01.01.01-Pessoal Dos Quadros Especiais	13,742,784	0	0	0	0	0	0
02.01.01.02-Pessoal Do Quadro	3,893,928	11,136,792	21,645,193	7,987,272	4,619,137	11,757,540	4,069,680
02.01.01.03-Pessoal Contratado	0	1,528,008	515,001	478,632	0	0	0
02.01.02.01-Gratificações Permanentes	0	0	0	0	51,624	0	0
02.01.02.02-Subsídios Permanentes	2,341,544	317,124	3,609,978	1,429,160	777,240	1,245,672	645,696
02.01.02.03-Despesas De Representação	260,100	0	0	0	0	0	0
02.01.02.04-Gratificações Eventuais	0	284,411	0	0	0	17,467	0
02.01.02.05-Horas Extraordinárias	0	132,364	0	0	0	0	0
02.01.02.08-Subsídio De Instalação	0	7,500,000	0	0	0	0	0
02.01.02.09-Outros Suplementos E Abonos	468,000	18,525,256	0	0	1,068,852	588,526	0
02.01.03.02-Recrutamentos E Nomeações	0	1,213,110	0	0	0	0	0
02.01.03.04-Reclassificações	0	236,610	0	0	0	0	0
02.01.03.05-Reingressos	0	13,381,400	0	0	0	0	0
02.01.03.06-Promoções	0	6,085,812	0	0	0	0	0
<b>02.01.02-Segurança Social</b>	<b>0</b>	<b>25,200</b>	<b>9,600</b>	<b>19,200</b>	<b>16,800</b>	<b>21,600</b>	<b>2,400</b>
02.01.02.01.03-Abono De Família	0	25,200	9,600	19,200	16,800	21,600	2,400
<b>02.02-Aquisição de bens e serviços</b>	<b>5,744,636</b>	<b>67,440,274</b>	<b>440,983</b>	<b>146,934</b>	<b>0</b>	<b>2,134,815</b>	<b>0</b>
<b>02.02.01-Aquisição de bens</b>	<b>317,697</b>	<b>4,806,235</b>	<b>0</b>	<b>146,934</b>	<b>0</b>	<b>0</b>	<b>0</b>
02.02.01.00.04-Roupa Vestuário E Calçado	0	689,169	0	0	0	0	0
02.02.01.00.05-Material De Escritório	0	1,845,774	0	0	0	0	0
02.02.01.00.09-Material De Transporte - Peças	0	1,000,620	0	0	0	0	0
02.02.01.01.02-Combustíveis E Lubrificantes	49,146	920,672	0	146,934	0	0	0
02.02.01.01.05-Publicidade Dos Atos E Decisões Administrativas	0	350,000	0	0	0	0	0
02.02.01.09-Outros Bens	268,551	0	0	0	0	0	0
<b>02.02.02-Aquisição De Serviços</b>	<b>5,426,939</b>	<b>62,634,039</b>	<b>440,983</b>	<b>0</b>	<b>0</b>	<b>2,134,815</b>	<b>0</b>
02.02.02.00.01-Rendas E Alugueres	0	20,000,000	0	0	0	0	0
02.02.02.00.02-Conservação E Reparação De Bens	0	2,026,340	0	0	0	0	0
02.02.02.00.03-Comunicações	0	6,504,401	0	0	0	0	0
02.02.02.00.05-Água	0	2,296,070	0	0	0	0	0


 Orçamento Retificativo 2020  
**Mapa XV - Despesas de Funcionamento Segundo as Classificações Económica e Organica**

	MNEC - Gabinete Do Ministro	MNEC - Direcção Geral De Planeamento, Orçamento E Gestão	MNEC - Direcção Nacional Da Política Externa	MNEC - Direcção Nacional Do Protocolo Do Estado	Mnec - Direcção Geral Dos Assuntos Economicos E Integração Regional	MNEC - Direcção Geral Das Comunidades, Assuntos Consulares e Migrações	Mnec - Serviços Dos Assuntos Jurídicos E Tratados
02.02.02.00.06-Energia Eléctrica	0	7,159,850	0	0	0	0	0
02.02.02.00.07-Publicidade E Propaganda	0	0	0	0	0	150,000	0
02.02.02.00.08-Representação Dos Serviços	785,045	412,905	0	0	0	0	0
02.02.02.00.09-Deslocação E Estadas	4,217,588	3,307,954	440,983	0	0	484,815	0
02.02.02.01.00-Vigilância E Segurança	0	8,561,520	0	0	0	0	0
02.02.02.01.01-Limpeza Higiene E Conforto	0	2,519,818	0	0	0	0	0
02.02.02.01.03.01-Assistência Técnica - Residentes	0	0	0	0	0	1,500,000	0
02.02.02.09.09-Outros Serviços	424,306	9,845,181	0	0	0	0	0
<b>02.06-Transferências</b>	<b>5,200,000</b>	<b>43,174,815</b>	<b>0</b>	<b>0</b>	<b>0</b>	<b>0</b>	<b>0</b>
<b>02.06.01-Para Governos Estrangeiros</b>	<b>5,200,000</b>	<b>36,888,663</b>	<b>0</b>	<b>0</b>	<b>0</b>	<b>0</b>	<b>0</b>
02.06.01.09.01-Outros Transferências Correntes	0	36,888,663	0	0	0	0	0
02.06.01.09.03-Id Outros Transferências	5,200,000	0	0	0	0	0	0
<b>02.06.02-Organismos internacionais</b>	<b>0</b>	<b>6,286,152</b>	<b>0</b>	<b>0</b>	<b>0</b>	<b>0</b>	<b>0</b>
02.06.02.01.01-Quotas A Organismos Internacionais Correntes	0	6,286,152	0	0	0	0	0
<b>02.08-Outras Despesas</b>	<b>0</b>	<b>1,414,000</b>	<b>0</b>	<b>0</b>	<b>0</b>	<b>0</b>	<b>0</b>
<b>02.08.01-Seguros</b>	<b>0</b>	<b>1,414,000</b>	<b>0</b>	<b>0</b>	<b>0</b>	<b>0</b>	<b>0</b>




Orçamento Retificativo 2020  
**Mapa XV** - Despesas de Funcionamento Segundo as Classificações Económica e Organica

Inspeção Diplomática E Consular MNEC - Serviços Externos

	Inspeção Diplomática E Consular	MNEC - Serviços Externos
<b>Total</b>	<b>4,260,720</b>	<b>1,322,975,624</b>
<b>02-Despesas</b>	<b>4,260,720</b>	<b>1,297,509,000</b>
<b>02.01-Despesas com pessoal</b>	<b>4,260,720</b>	<b>948,451,039</b>
<b>02.01.01-Remunerações certas e permanentes</b>	<b>4,248,720</b>	<b>832,494,708</b>
02.01.01.01.02-Pessoal Do Quadro	3,371,232	96,263,151
02.01.01.01.03-Pessoal Contratado	0	236,129,948
02.01.01.01.04-Pessoal Em Regime De Avença	0	10,506,546
02.01.01.02.01-Gratificações Permanentes	0	9,117,077
02.01.01.02.02-Subsídios Permanentes	877,488	444,057,553
02.01.01.02.03-Despesas De Representação	0	2,135,051
02.01.01.02.04-Gratificações Eventuais	0	9,440,648
02.01.01.02.05-Horas Extraordinárias	0	3,554,415
02.01.01.02.06-Alimentação E Alojamento	0	1,033,770
02.01.01.02.07-Formação	0	5,633,117
02.01.01.02.09-Outros Suplementos E Abonos	0	12,970,206
02.01.01.03.02-Recrutamentos E Nomeações	0	1,653,226
<b>02.01.02-Segurança Social</b>	<b>12,000</b>	<b>115,956,331</b>
02.01.02.01.01-Contribuições Para A Segurança Social	0	49,762,152
02.01.02.01.02-Encargos Com A Saúde	0	62,971,470
02.01.02.01.03-Abono De Família	12,000	139,200
02.01.02.01.04-Seguros De Acidentes No Trabalho	0	1,051,903
02.01.02.01.09-Encargos Diversos De Segurança Social	0	2,031,606
<b>02.02-Aquisição de bens e serviços</b>	<b>0</b>	<b>311,949,800</b>
<b>02.02.01-Aquisição de bens</b>	<b>0</b>	<b>61,120,430</b>
02.02.01.00.03-Produtos Alimentares	0	505,908
02.02.01.00.04-Roupa Vestuário E Calçado	0	1,133,956
02.02.01.00.05-Material De Escritório	0	9,412,614
02.02.01.00.09-Material De Transporte - Peças	0	951,144
02.02.01.01.00-Livros E Documentação Técnica	0	2,445,728
02.02.01.01.01-Artigos Honoríficos E De Decoração	0	2,160,185
02.02.01.01.02-Combustíveis E Lubrificantes	0	13,561,141
02.02.01.01.03-Material De Limpeza, Higiene E Conforto	0	3,679,596
02.02.01.01.04-Material De Conservação E Reparação	0	2,482,723

02.02.01.09-Outros Bens	0	24,787,435
<b>02.02.02-Aquisição De Serviços</b>	<b>0</b>	<b>250,829,370</b>
02.02.02.00.01-Rendas E Alugueres	0	87,419,256
02.02.02.00.02-Conservação E Reparação De Bens	0	11,464,203
02.02.02.00.03-Comunicações	0	18,720,548
02.02.02.00.04-Transportes	0	4,594,417
02.02.02.00.05-Água	0	7,598,453
02.02.02.00.06-Energia Elétrica	0	15,800,478
02.02.02.00.07-Publicidade E Propaganda	0	878,924
02.02.02.00.08-Representação Dos Serviços	0	11,845,647
02.02.02.00.09-Deslocação E Estadas	0	24,228,248
02.02.02.01.00-Vigilância E Segurança	0	12,767,469
02.02.02.01.01-Limpeza Higiene E Conforto	0	6,738,060
02.02.02.01.02-Honorários	0	6,193,541
02.02.02.01.03.01-Assistência Técnica - Residentes	0	4,801,562
02.02.02.01.03.02-Assistência Técnica - Não Residentes	0	4,109,320
02.02.02.01.04-Outros Encargos Da Dívida	0	203,208
02.02.02.09.02-Seminários, Exposições E Similares	0	141,060
02.02.02.09.09-Outros Serviços	0	33,324,976
<b>02.06-Transferências</b>	<b>0</b>	<b>13,550,126</b>
<b>02.06.02-Organismos internacionais</b>	<b>0</b>	<b>377,610</b>
02.06.02.01.01-Quotas A Organismos Internacionais Correntes	0	344,530
02.06.02.01.09-Outros Organismos Internacionais - Correntes	0	33,080
<b>02.06.03-Administrações Públicas</b>	<b>0</b>	<b>13,172,516</b>
02.06.03.01.01-Fundos E Serviços Autónomos Corrente Corrente	0	9,372,516
02.06.03.01.03-Embalaxadas E Serviços Consulares	0	3,800,000
<b>02.07-Benefícios Sociais</b>	<b>0</b>	<b>2,097,607</b>
<b>02.07.02-Benefícios de assistência social</b>	<b>0</b>	<b>2,097,607</b>
02.07.02.01.09-Outros Benefícios Sociais Em Numerário	0	2,000,000
02.07.02.02-Benefícios Sociais Em Espécie	0	97,607
<b>02.08-Outras Despesas</b>	<b>0</b>	<b>21,460,428</b>
<b>02.08.01-Seguros</b>	<b>0</b>	<b>13,812,391</b>
02.08.01.01-Id Outras Correntes	0	7,577,916
02.08.01.09-Id Outras Correntes	0	7,577,916
<b>02.08.02-Outras Despesas</b>	<b>0</b>	<b>20,000</b>
02.08.02.01-09-Id Outras Correntes	0	20,000
02.08.05-Restituições	0	20,000
02.08.05.99-Outras Restituições	0	20,000
<b>02.08.07-Outras Despesas Residual</b>	<b>0</b>	<b>50,121</b>
<b>03-Activos E Passivos</b>	<b>0</b>	<b>25,466,624</b>
<b>03.01-Activos Não Financeiros</b>	<b>0</b>	<b>25,466,624</b>
<b>03.01.01-Activos Fixos</b>	<b>0</b>	<b>25,466,624</b>
03.01.01.01.03.01-Edifícios Para Escritórios - Aquisições	0	4,009,181
03.01.01.02.01.01-Viaturas Ligeiras De Passageiros - Aquisições	0	8,452,998
03.01.01.02.02.01-Ferramentas E Utensílios - Aquisições	0	20,530
03.01.01.02.03.01-Equipamento Administrativo - Aquisições	0	11,838,509
03.01.01.02.04.01-Outra Maquinaria E Equipamento - Aquisições	0	1,145,406



Orçamento Retificativo 2020

## Mapa XV - Despesas de Funcionamento Segundo as Classificações Económica e Organica


	Total Serviços Simples	Total Geral
<b>02-Despesas</b>		
02.02.01.01.00-Livros E Documentação Técnica	2,445,728	2,445,728
02.02.01.01.01-Artigos Honoríficos E De Decoração	2,160,185	2,160,185
02.02.01.01.02-Combustíveis E Lubrificantes	14,677,893	14,677,893
02.02.01.01.03-Material De Limpeza, Higiene E Conforto	3,679,596	3,679,596
02.02.01.01.04-Material De Conservação E Reparação	2,482,723	2,482,723
02.02.01.01.05-Publicidade Dos Atos E Decisões Administrativas	350,000	350,000
02.02.01.09-Outros Bens	25,055,986	25,055,986
<b>02.02.02-Aquisição De Serviços</b>	<b>321,466,146</b>	<b>321,466,146</b>
02.02.02.00.01-Rendas E Alugueres	107,419,256	107,419,256
02.02.02.00.02-Conservação E Reparação De Bens	13,490,543	13,490,543
02.02.02.00.03-Comunicações	25,224,949	25,224,949
02.02.02.00.04-Transportes	4,594,417	4,594,417
02.02.02.00.05-Água	9,894,523	9,894,523
02.02.02.00.06-Energia Elétrica	22,960,328	22,960,328
02.02.02.00.07-Publicidade E Propaganda	1,028,924	1,028,924
02.02.02.00.08-Representação Dos Serviços	13,043,597	13,043,597
02.02.02.00.09-Deslocação E Estadas	32,679,588	32,679,588
02.02.02.01.00-Vigilância E Segurança	21,328,989	21,328,989
02.02.02.01.01-Limpeza Higiene E Conforto	9,257,878	9,257,878
02.02.02.01.02-Honorários	6,193,541	6,193,541
02.02.02.01.03.01-Assistência Técnica - Residentes	6,301,562	6,301,562
02.02.02.01.03.02-Assistência Técnica - Não Residentes	4,109,320	4,109,320
02.02.02.01.04-Outros Encargos Da Dívida	203,208	203,208
02.02.02.09.02-Seminários, Exposições E Similares	141,060	141,060
02.02.02.09.09-Outros Serviços	43,594,463	43,594,463
<b>02.06-Transferências</b>	<b>61,924,941</b>	<b>61,924,941</b>
<b>02.06.01-Para Governos Estrangeiros</b>	<b>42,088,663</b>	<b>42,088,663</b>
02.06.01.09.01-Outros Transferências Correntes	36,888,663	36,888,663
02.06.01.09.03-Id Outros Transferências	5,200,000	5,200,000
<b>02.06.02-Organismos Internacionais</b>	<b>6,663,762</b>	<b>6,663,762</b>
02.06.02.01.01-Quotas A Organismos Internacionais Correntes	6,630,682	6,630,682
02.06.02.01.09-Outros Organismos Internacionais - Correntes	33,080	33,080
<b>02.06.03-Administrações Públicas</b>	<b>13,172,516</b>	<b>13,172,516</b>
02.06.03.01.01-Fundos E Serviços Autónomos Corrente	9,372,516	9,372,516

Orçamento Retificativo 2020

## Mapa XV - Despesas de Funcionamento Segundo as Classificações Económica e Organica

	Total Serviços Simples	Total Geral
<b>Total</b>	<b>1,594,581,514</b>	<b>1,594,581,514</b>
<b>02-Despesas</b>	<b>1,569,114,890</b>	<b>1,569,114,890</b>
<b>02.01-Despesas com pessoal</b>	<b>1,094,360,472</b>	<b>1,094,360,472</b>
<b>02.01.01-Remunerações certas e permanentes</b>	<b>978,297,341</b>	<b>978,297,341</b>
02.01.01.01.01-Pessoal Dos Quadros Especiais	13,742,784	13,742,784
02.01.01.01.02-Pessoal Do Quadro	164,743,925	164,743,925
02.01.01.01.03-Pessoal Contratado	238,651,589	238,651,589
02.01.01.01.04-Pessoal Em Regime De Avença	10,506,546	10,506,546
02.01.01.02.01-Gratificações Permanentes	9,168,701	9,168,701
02.01.01.02.02-Subsídios Permanentes	455,301,455	455,301,455
02.01.01.02.03-Despesas De Representação	2,395,151	2,395,151
02.01.01.02.04-Gratificações Eventuais	9,742,526	9,742,526
02.01.01.02.05-Horas Extraordinárias	3,686,779	3,686,779
02.01.01.02.06-Alimentação E Alojamento	1,033,770	1,033,770
02.01.01.02.07-Formação	5,633,117	5,633,117
02.01.01.02.08-Subsídio De Instalação	7,500,000	7,500,000
02.01.01.02.09-Outros Suplementos E Abonos	33,620,840	33,620,840
02.01.01.03.02-Recrutamentos E Nomeações	2,866,336	2,866,336
02.01.01.03.04-Reclassificações	236,610	236,610
02.01.01.03.05-Regressos	13,381,400	13,381,400
02.01.01.03.06-Promoções	6,085,812	6,085,812
<b>02.01.02-Segurança Social</b>	<b>116,063,131</b>	<b>116,063,131</b>
02.01.02.01.01-Contribuições Para A Segurança Social	49,762,152	49,762,152
02.01.02.01.02-Encargos Com A Saúde	62,971,470	62,971,470
02.01.02.01.03-Abono De Família	246,000	246,000
02.01.02.01.04-Seguros De Acidentes No Trabalho	1,051,903	1,051,903
02.01.02.01.09-Encargos Diversos De Segurança Social	2,031,606	2,031,606
<b>02.02-Aquisição de bens e serviços</b>	<b>387,857,442</b>	<b>387,857,442</b>
<b>02.02.01-Aquisição de bens</b>	<b>66,391,296</b>	<b>66,391,296</b>
02.02.01.00.03-Produtos Alimentares	505,908	505,908
02.02.01.00.04-Roupa Vestuário E Calçado	1,823,125	1,823,125
02.02.01.00.05-Material De Escritório	11,258,388	11,258,388
02.02.01.00.09-Material De Transporte - Peças	1,951,764	1,951,764






Orçamento Retificativo 2020

Mapa XV - Despesas de Funcionamento Segundo as Classificações Económica e Organica

	Total Serviços Simples	Total Geral
<b>02-Despesas</b>		
02.06.03.01.03-Embaixadas E Serviços Consulares Corrente	3,800,000	3,800,000
<b>02-07-Benefícios Sociais</b>	<b>2,097,607</b>	<b>2,097,607</b>
<b>02.07.02-Benefícios de assistência social</b>	<b>2,097,607</b>	<b>2,097,607</b>
02.07.02.01.09-Outros Benefícios Sociais Em Numerário	2,000,000	2,000,000
02.07.02.02-Benefícios Sociais Em Espécie	97,607	97,607
<b>02-08-Outras Despesas</b>	<b>22,874,428</b>	<b>22,874,428</b>
<b>02.08.01-Seguros</b>	<b>15,226,391</b>	<b>15,226,391</b>
<b>02.08.02-Outras Despesas</b>	<b>7,577,916</b>	<b>7,577,916</b>
02.08.02.01.09-Id Outras Correntes	7,577,916	7,577,916
<b>02.08.05-Restituições</b>	<b>20,000</b>	<b>20,000</b>
02.08.05.99-Outras Restituições	20,000	20,000
<b>02.08.07-Outras Despesas Residual</b>	<b>50,121</b>	<b>50,121</b>
<b>03-Activos E Passivos</b>	<b>25,466,624</b>	<b>25,466,624</b>
<b>03.01-Activos Não Financeiros</b>	<b>25,466,624</b>	<b>25,466,624</b>
<b>03.01.01-Activos Fixos</b>	<b>25,466,624</b>	<b>25,466,624</b>
03.01.01.01.03.01-Edifícios Para Escritórios - Aquisições	4,009,181	4,009,181
03.01.01.02.01.01-Viaturas Legeiras De Passageiros - Aquisições	8,452,998	8,452,998
03.01.01.02.02.01-Ferramentas E Utensílios - Aquisições	20,530	20,530
03.01.01.02.03.01-Equipamento Administrativo - Aquisições	11,838,509	11,838,509
03.01.01.02.04.01-Outra Maquinaria E Equipamento - Aquisições	1,145,406	1,145,406

	Ministério	MD - Gabinete do Ministro	MD - Direcção Geral da MD - Planeamento, Orçamento e Gestão	MD - Direcção Nacional de Defesa	Centro De Estudos De Defesa Nacional
<b>Total</b>		<b>15,816,995</b>	<b>3,859,734</b>	<b>16,605,973</b>	<b>2,137,162</b>
<b>02-Despesas</b>		<b>15,716,995</b>	<b>3,659,734</b>	<b>16,405,973</b>	<b>2,037,162</b>
<b>02.01-Despesas com pessoal</b>		<b>12,020,298</b>	<b>1,821,559</b>	<b>6,833,537</b>	<b>822,177</b>
<b>02.01.01-Remunerações certas e permanentes</b>		<b>12,001,098</b>	<b>1,817,559</b>	<b>6,737,537</b>	<b>819,777</b>
02.01.01.01.01-Pessoal Dos Quadros Especiais		11,747,172	0	0	0
02.01.01.01.02-Pessoal Do Quadro		0	1,800,000	2,753,184	808,752
02.01.01.01.03-Pessoal Contratado		0	0	2,559,084	0
02.01.01.02.02-Subsídios Permanentes		226,800	0	771,600	0
02.01.01.02.05-Horas Extraordinárias		0	0	258,623	0
02.01.01.02.07-Formação		27,126	17,559	27,126	11,025
02.01.01.02.09-Outros Suplementos E Abonos		0	0	367,920	0
<b>02.01.02-Segurança Social</b>		<b>19,200</b>	<b>4,000</b>	<b>96,000</b>	<b>2,400</b>
02.01.02.01.01-Contribuições Para A Segurança Social		0	0	55,200	0
02.01.02.01.03-Abono De Família		19,200	4,000	40,800	2,400
<b>02.02-Aquisição de bens e serviços</b>		<b>3,296,697</b>	<b>1,593,175</b>	<b>8,972,436</b>	<b>1,214,985</b>
<b>02.02.01-Aquisição de bens</b>		<b>578,883</b>	<b>636,208</b>	<b>588,852</b>	<b>394,627</b>
02.02.01.00.04-Roupa Vestuário E Calçado		0	100,000	0	0
02.02.01.00.05-Material De Escritório		141,410	141,410	117,842	62,849
02.02.01.00.09-Material De Transporte - Peças		50,000	35,000	50,000	0
02.02.01.01.02-Combustíveis E Lubrificantes		251,647	171,115	115,167	129,249
02.02.01.01.03-Material De Limpeza, Higiene E Conforto		100,000	100,000	150,000	80,000
02.02.01.01.04-Material De Conservação E Reparação		0	50,000	100,000	0
02.02.01.09.09-Outros Bens		35,826	38,683	55,843	122,529
<b>02.02.02-Aquisição De Serviços</b>		<b>2,717,814</b>	<b>956,967</b>	<b>8,383,584</b>	<b>820,358</b>
02.02.02.00.01-Rendas E Alugueres		0	0	1,344,000	0
02.02.02.00.02-Conservação E Reparação De Bens		100,000	100,000	100,000	100,000
02.02.02.00.03-Comunicações		200,000	150,000	300,000	100,000
02.02.02.00.04-Transportes		100,000	100,000	0	0
02.02.02.00.05-Água		150,000	150,000	300,000	150,000
02.02.02.00.06-Energia Eléctrica		150,000	306,609	600,000	150,000
02.02.02.00.07-Publicidade E Propaganda		0	50,000	0	0
02.02.02.00.08-Representação Dos Serviços		650,000	0	49,372	0
02.02.02.00.09-Deslocação E Estadas		1,167,814	20,358	516,910	20,358



3 361000 000000

Orçamento Retificativo 2020

Mapa XV - Despesas de Funcionamento Segundo as Classificações Económica e Orgânica

MD - Gabinete do Ministro	MD - Direcção Geral de Planeamento, Orçamento e Gestão	MD - Direcção Nacional de Defesa	MD - Direcção Nacional de Defesa Nacional	MD - Centro De Estudos De Defesa Nacional
---------------------------	--	----------------------------------	---	---


02.02.02.01.03.01-Assistência Técnica - Residentes	0	0	4,867,698	200,000
02.02.02.09.09-Outros Serviços	200,000	80,000	305,604	100,000
<b>02.06-Transferências</b>	<b>0</b>	<b>0</b>	<b>600,000</b>	<b>0</b>
<b>02.06.02-Organismos internacionais</b>	<b>0</b>	<b>0</b>	<b>600,000</b>	<b>0</b>
02.06.02.01.01-Quotas A Organismos Internacionais Correntes	0	0	600,000	0
<b>02.08-Outras Despesas</b>	<b>400,000</b>	<b>245,000</b>	<b>0</b>	<b>0</b>
<b>02.08.01-Seguros</b>	<b>0</b>	<b>245,000</b>	<b>0</b>	<b>0</b>
<b>02.08.02-Outras Despesas</b>	<b>400,000</b>	<b>0</b>	<b>0</b>	<b>0</b>
02.08.02.01.09-Id Outras Correntes	400,000	0	0	0
<b>03-Activos E Passivos</b>	<b>100,000</b>	<b>200,000</b>	<b>200,000</b>	<b>100,000</b>
<b>03.01-Activos Não Financeiros</b>	<b>100,000</b>	<b>200,000</b>	<b>200,000</b>	<b>100,000</b>
<b>03.01.01-Activos Fixos</b>	<b>100,000</b>	<b>200,000</b>	<b>200,000</b>	<b>100,000</b>
03.01.01.02.03.01-Equipamento Administrativo - Aquisições	0	200,000	200,000	100,000
03.01.01.02.04.01-Outra Maguinaria E Equipamento - Aquisições	100,000	0	0	0

Orçamento Retificativo 2020

Mapa XV - Despesas de Funcionamento Segundo as Classificações Económica e Orgânica

GOV - Ministério Da Defesa

	Total Serviços Simples	Total FSA	Total Geral
<b>Total</b>	<b>38,419,864</b>	<b>976,981,007</b>	<b>1,015,400,871</b>
<b>02-Despesas</b>	<b>37,819,864</b>	<b>973,777,407</b>	<b>1,011,597,271</b>
<b>02.01-Despesas com pessoal</b>	<b>21,497,571</b>	<b>601,392,234</b>	<b>622,889,805</b>
<b>02.01.01-Remunerações certas e permanentes</b>	<b>21,375,971</b>	<b>564,164,621</b>	<b>585,540,592</b>
02.01.01.01.01-Pessoal Dos Quadros Especiais	11,747,172	729,120	12,476,292
02.01.01.01.02-Pessoal Do Quadro	5,361,936	523,255,869	528,617,805
02.01.01.01.03-Pessoal Contratado	2,559,084	29,584,441	32,143,525
02.01.01.02.01-Gratificações Permanentes	0	433,128	433,128
02.01.01.02.02-Subsídios Permanentes	998,400	5,333,952	6,332,352
02.01.01.02.03-Despesas De Representação	0	260,928	260,928
02.01.01.02.04-Gratificações Eventuais	0	108,000	108,000
02.01.01.02.05-Horas Extraordinárias	258,623	0	258,623
02.01.01.02.07-Formação	82,836	2,201,125	2,283,961
02.01.01.02.08-Subsídio De Instalação	0	235,000	235,000
02.01.01.02.09-Outros Suplementos E Abonos	367,920	0	367,920
02.01.01.03.03-Progressões	0	568,958	568,958
02.01.01.03.06-Promoções	0	1,454,100	1,454,100
<b>02.01.02-Segurança Social</b>	<b>121,400</b>	<b>37,227,613</b>	<b>37,349,213</b>
02.01.02.01.01-Contribuições Para A Segurança Social	55,200	35,803,613	35,858,813
02.01.02.01.02-Encargos Com A Saúde	0	524,000	524,000
02.01.02.01.03-Abono De Família	66,400	900,000	966,400
<b>02.02-Aquisição de bens e serviços</b>	<b>15,077,293</b>	<b>340,198,858</b>	<b>355,276,151</b>
<b>02.02.01-Aquisição de bens</b>	<b>2,198,570</b>	<b>267,176,824</b>	<b>269,375,394</b>
02.02.01.00.01-Matérias Primas E Subsidiárias	0	1,860,000	1,860,000
02.02.01.00.02-Medicamentos	0	2,692,000	2,692,000
02.02.01.00.03-Produtos Alimentares	0	179,657,000	179,657,000
02.02.01.00.04-Roupa Vestuário E Calçado	100,000	21,634,000	21,734,000
02.02.01.00.05-Material De Escritório	463,511	3,102,224	3,565,735
02.02.01.00.06-Material De Consumo Clínico	0	1,622,000	1,622,000
02.02.01.00.08-Material De Educação, Cultura E Recreio	0	342,000	342,000
02.02.01.00.09-Material De Transporte - Peças	135,000	11,410,000	11,545,000
02.02.01.01.01-Artigos Honoríficos E De Decoração	0	152,000	152,000
02.02.01.01.02-Combustíveis E Lubrificantes	667,178	25,428,600	26,095,778



Orçamento Retificativo 2020


Mapa XV - Despesas de Funcionamento Segundo as Classificações Económica e Organica

	Total Serviços Simples	Total FSA	Total Geral
<b>02-Despesas</b>			
02.02.01.01.03-Material De Limpeza, Higiene E Conforto	430,000	4,520,000	4,950,000
02.02.01.01.04-Material De Conservação E Reparação	150,000	6,740,000	6,890,000
02.02.01.01.05-Publicidade Dos Atos E Decisões Administrativas	0	300,000	300,000
02.02.01.09-Outros Bens	252,881	7,717,000	7,969,881
<b>02.02.02-Aquisição De Serviços</b>	<b>12,878,723</b>	<b>73,022,034</b>	<b>85,900,757</b>
02.02.02.00.01-Rendas E Alugueres	1,344,000	300,000	1,644,000
02.02.02.00.02-Conservação E Reparação De Bens	400,000	4,696,000	5,096,000
02.02.02.00.03-Comunicações	750,000	5,795,000	6,545,000
02.02.02.00.04-Transportes	200,000	24,000	224,000
02.02.02.00.05-Água	750,000	13,858,000	14,608,000
02.02.02.00.06-Energia Eléctrica	1,206,609	23,306,000	24,512,609
02.02.02.00.07-Publicidade E Propaganda	50,000	0	50,000
02.02.02.00.08-Representação Dos Serviços	699,372	1,399,710	2,099,082
02.02.02.00.09-Deslocação E Estadas	1,725,440	19,230,337	20,955,777
02.02.02.01.02-Honorários	0	180,000	180,000
02.02.02.01.03.01-Assistência Técnica - Residentes	5,067,698	210,987	5,278,685
02.02.02.09.09-Outros Serviços	685,604	4,022,000	4,707,604
<b>02.06-Transferências</b>	<b>600,000</b>	<b>750,000</b>	<b>1,350,000</b>
<b>02.06.02-Organismos Internacionais</b>	<b>600,000</b>	<b>750,000</b>	<b>1,350,000</b>
02.06.02.01.01-Quotas A Organismos Internacionais Correntes	600,000	750,000	1,350,000
<b>02.07-Benefícios Sociais</b>	<b>0</b>	<b>27,371,862</b>	<b>27,371,862</b>
<b>02.07.01-Benefícios sociais</b>	<b>0</b>	<b>27,371,862</b>	<b>27,371,862</b>
02.07.01.01.04-Pensões de reserva	0	27,371,862	27,371,862
<b>02.08-Outras Despesas</b>	<b>645,000</b>	<b>4,064,453</b>	<b>4,709,453</b>
<b>02.08.01-Seguros</b>	<b>245,000</b>	<b>4,000,000</b>	<b>4,245,000</b>
<b>02.08.02-Outras Despesas</b>	<b>400,000</b>	<b>0</b>	<b>400,000</b>
02.08.02.01.09-Id Outras Correntes	400,000	0	400,000
<b>02.08.07-Outras Despesas Residual</b>	<b>0</b>	<b>64,453</b>	<b>64,453</b>
<b>03-Activos E Passivos</b>	<b>600,000</b>	<b>3,203,600</b>	<b>3,803,600</b>
<b>03.01-Activos Não Financeiros</b>	<b>600,000</b>	<b>3,203,600</b>	<b>3,803,600</b>
<b>03.01.01-Activos Fixos</b>	<b>600,000</b>	<b>3,203,600</b>	<b>3,803,600</b>
03.01.01.02.01.09.01-Outros Materiais De Transporte-Aquisição	0	280,000	280,000
03.01.01.02.02.01-Ferramentas E Utensílios - Aquisições	0	393,600	393,600

	Total Serviços Simples	Total FSA	Total Geral
<b>03-Activos E Passivos</b>			
03.01.01.02.03.01-Equipamento Administrativo - Aquisições	500,000	2,290,000	2,790,000
03.01.01.02.04.01-Outra Maquinaria E Equipamento - Aquisições	100,000	240,000	340,000

Orçamento Retificativo 2020

Mapa XV - Despesas de Funcionamento Segundo as Classificações Económica e Organica




Orçamento Retificativo 2020

Mapa XV - Despesas de Funcionamento Segundo as Classificações Económica e Organica

**GOV - Ministério Da Justiça E Trabalho**


	MIT - Gabinete Do Ministro	MIT - Direcção Geral De Planeamento, Orçamento e Gestão	MIT - Direcção Geral da Política de Justiça	MIT - Direcção Geral De Registo, Notariado E Identificação	MIT - Direcção Geral Dos Serviços Prisionais E Da Reinserção Social	MIT - Direcção-Geral Do Trabalho	MIT - Inspeção-Geral Do Trabalho
<b>Total</b>	<b>23,923,606</b>	<b>92,957,223</b>	<b>7,792,620</b>	<b>137,231,129</b>	<b>312,587,764</b>	<b>12,691,239</b>	<b>34,687,811</b>
<b>02-Despesas</b>	<b>23,923,606</b>	<b>92,957,223</b>	<b>7,792,620</b>	<b>137,231,129</b>	<b>312,587,764</b>	<b>12,691,239</b>	<b>34,687,811</b>
02.01-Despesas com pessoal	15,379,780	17,475,434	7,792,620	131,813,087	225,517,710	10,645,326	31,177,473
<b>02.01.01-Remunerações certas e permanentes</b>	<b>15,370,180</b>	<b>17,456,234</b>	<b>7,792,620</b>	<b>131,529,687</b>	<b>224,964,910</b>	<b>10,626,126</b>	<b>31,143,233</b>
02.01.01.01.01-Pessoal Dos Quadros Especiais	9,436,680	0	0	0	0	0	0
02.01.01.01.02-Pessoal Do Quadro	0	7,918,110	5,392,620	101,138,296	68,229,542	7,968,648	17,928,720
02.01.01.01.03-Pessoal Contratado	4,660,000	2,400,000	2,400,000	8,584,428	72,551,254	822,731	7,655,484
02.01.01.01.04-Pessoal Em Regime De Avença	0	500,000	0	0	2,400,000	0	0
02.01.01.02.01-Gratificações Permanentes	0	0	0	252,528	0	0	0
02.01.01.02.02-Subsídios Permanentes	1,013,400	0	0	741,652	40,601,106	0	4,694,364
02.01.01.02.03-Despesas De Representação	260,100	0	0	0	0	0	0
02.01.01.02.04-Gratificações Eventuais	0	3,176,404	0	0	0	0	0
02.01.01.02.05-Horas Extraordinárias	0	0	0	0	0	14,665	14,665
02.01.01.02.08-Subsídio De Instalação	0	800,000	0	0	0	0	0
02.01.01.02.09-Outros Suplementos E Abonos	0	989,172	0	16,934,383	22,488,508	1,820,082	850,000
02.01.01.03.02-Recrutamentos E Nomeações	0	0	0	3,878,400	18,694,500	0	0
02.01.01.03.05-Reingressos	0	1,672,548	0	0	0	0	0
<b>02.01.02-Segurança Social</b>	<b>9,600</b>	<b>19,200</b>	<b>0</b>	<b>283,400</b>	<b>552,800</b>	<b>19,200</b>	<b>34,240</b>
02.01.02.01.03-Abono De Família	9,600	19,200	0	283,400	552,800	19,200	34,240
<b>02.02-Aquisição de bens e serviços</b>	<b>2,743,826</b>	<b>72,981,789</b>	<b>0</b>	<b>81,116,207</b>	<b>2,045,913</b>	<b>2,045,913</b>	<b>3,510,338</b>
<b>02.02.01-Aquisição de bens</b>	<b>0</b>	<b>5,581,394</b>	<b>0</b>	<b>81,116,207</b>	<b>758,069</b>	<b>758,069</b>	<b>1,213,051</b>
02.02.01.00.02-Medicamentos	0	0	0	0	6,090,957	0	0
02.02.01.00.03-Produtos Alimentares	0	0	0	0	75,025,250	0	0
02.02.01.00.04-Roupa Vestuário E Calçado	0	178,430	0	0	0	0	0
02.02.01.00.05-Material De Escritório	0	1,137,148	0	0	0	243,540	150,000
02.02.01.00.09-Material De Transporte - Peças	0	1,000,000	0	0	0	95,000	0
02.02.01.01.00-Livros E Documentação Técnica	0	0	0	0	0	200,000	0
02.02.01.01.02-Combustíveis E Lubrificantes	0	2,129,529	0	0	0	0	0
02.02.01.01.03-Material De Limpeza, Higiene E Conforto	0	0	0	0	0	110,000	100,000
02.02.01.01.04-Material De Conservação E Reparação	0	1,000,000	0	0	0	87,000	0
02.02.01.09-Outros Bens	0	136,287	0	0	0	22,529	963,051
<b>02.02.02-Aquisição De Serviços</b>	<b>2,743,826</b>	<b>67,400,395</b>	<b>0</b>	<b>0</b>	<b>0</b>	<b>1,287,844</b>	<b>2,297,287</b>
02.02.02.00.01-Rendas E Alugueres	0	20,738,000	0	0	0	0	0



Orçamento Retificativo 2020

## Mapa XV – Despesas de Funcionamento Segundo as Classificações Económica e Organica


	MIT - Gabinete Do Ministro	MIT - Direcção Geral De Planeamento, Orçamento e Gestão	MIT - Direcção Geral da Polífrica de Justiça	MIT - Direcção Geral De Registo, Notariado E Identificação	MIT - Direcção Geral Dos Servicos Prisionais E Da Reinserção Social	MIT - Direcção-Geral Do Trabalho	MIT - Inspeção-Geral Do Trabalho
02.02.02.00.02-Conservação E Reparação De Bens	0	2,000,000	0	0	0	0	279,000
02.02.02.00.03-Comunicações	0	14,530,475	0	0	0	499,057	0
02.02.02.00.05-Água	0	5,000,000	0	0	0	250,000	0
02.02.02.00.06-Energia Eléfrica	0	14,000,000	0	0	0	270,000	0
02.02.02.00.09-Deslocação E Estadas	2,743,826	0	0	0	0	56,550	396,274
02.02.02.01.00-Vigilância E Segurança	0	4,531,920	0	0	0	0	0
02.02.02.01.01-Limpeza Higiene E Conforto	0	6,000,000	0	0	0	0	0
02.02.02.09.09-Outros Servicos	0	600,000	0	0	0	212,237	1,622,013
<b>02.06-Transferências</b>	<b>5,800,000</b>	<b>0</b>	<b>0</b>	<b>0</b>	<b>0</b>	<b>0</b>	<b>0</b>
<b>02.06.03-Administrações Públicas</b>	<b>5,800,000</b>	<b>0</b>	<b>0</b>	<b>0</b>	<b>0</b>	<b>0</b>	<b>0</b>
02.06.03.01.09-Outras Transferências Administrações Públicas Corr	5,800,000	0	0	0	0	0	0
<b>02.08-Outras Despesas</b>	<b>0</b>	<b>2,500,000</b>	<b>0</b>	<b>5,418,042</b>	<b>5,953,847</b>	<b>0</b>	<b>0</b>
<b>02.08.01-Seguros</b>	<b>0</b>	<b>2,500,000</b>	<b>0</b>	<b>0</b>	<b>0</b>	<b>0</b>	<b>0</b>
<b>02.08.07-Outras Despesas Residual</b>	<b>0</b>	<b>0</b>	<b>0</b>	<b>5,418,042</b>	<b>5,953,847</b>	<b>0</b>	<b>0</b>



Orçamento Retificativo 2020  
 Mapa XV - Despesas de Funcionamento Segundo as Classificações Económica e Organica

**GOV - Ministério Da Justiça E Trabalho**

MIT - Direcção Geral De Apoio ao Processo Eleitoral		20,757,071
<b>Total</b>		<b>20,757,071</b>
<b>02-Despesas</b>		<b>9,202,536</b>
<b>02.01-Despesas com pessoal</b>		<b>3,665,474</b>
<b>02.01.01-Remunerações e vantagens permanentes</b>		<b>3,144,124</b>
02.01.01.01.03-Pessoal Contratado		55,560
02.01.01.02.05-Horas Extraordinárias		135,631
02.01.01.02.07-Formação		2,183,747
02.01.01.02.09-Outros Suplementos E Abonos		18,000
<b>02.02-Aquisição de bens e serviços</b>		<b>9,035,396</b>
<b>02.02.01-Aquisição de bens e serviços</b>		<b>260,303</b>
02.02.01.01.00-Livros E Documentação Técnica		100,080
02.02.01.01.02-Combustíveis E Lubrificantes		378,550
02.02.01.01.03-Material De Limpeza, Higiene E Conforto		197,460
02.02.01.01.04-Material De Conservação E Reparação		264,000
02.02.01.09.09-Outros Bens		175,271
<b>02.02.02-Aquisição de serviços</b>		<b>350,000</b>
02.02.02.00.02-Conservação E Reparação De Bens		720,000
02.02.02.00.03-Comunicações		600,000
02.02.02.00.05-Água		600,000
02.02.02.00.06-Energia Elétrica		780,000
02.02.02.00.09-Deslocação E Estadas		2,219,096
02.02.02.09.09-Outros Serviços		2,390,636
<b>02.08-Outras Despesas</b>		<b>2,519,139</b>
<b>02.08.01-Seguros</b>		<b>2,290,891</b>
<b>02.08.01.01-Seguros Correntes</b>		<b>2,290,891</b>



Orçamento Retificativo 2020

Mapa XV - Despesas de Funcionamento Segundo as Classificações Económica e Organica


	Total Serviços Simples	Total FSA	Total Geral
<b>02-Despesas</b>			
02.02.01.01.01-Artigos Honoríficos E De Decoração	0	334,932	334,932
02.02.01.01.02-Combustíveis E Lubrificantes	2,508,079	18,967,375	21,475,454
02.02.01.01.03-Material De Limpeza, Higiene E Conforto	407,460	5,340,000	5,747,460
02.02.01.01.04-Material De Conservação E Reparação	1,351,000	2,954,818	4,305,818
02.02.01.01.05-Publicidade Dos Atos E Decisões Administrativas	0	40,000	40,000
02.02.01.09.09-Outros Bens	1,297,138	3,436,521	4,733,659
<b>02.02.02-Aquisição De Serviços</b>	<b>81,389,084</b>	<b>129,790,551</b>	<b>211,179,635</b>
02.02.02.00.01-Rendas E Alugueres	21,088,000	21,360,664	42,448,664
02.02.02.00.02-Conservação E Reparação De Bens	2,999,000	11,108,972	14,107,972
02.02.02.00.03-Comunicações	15,629,532	11,445,378	27,074,910
02.02.02.00.04-Transportes	0	540,000	540,000
02.02.02.00.05-Água	5,850,000	4,326,000	10,176,000
02.02.02.00.06-Energia Elétrica	15,050,000	10,527,606	25,577,606
02.02.02.00.07-Publicidade E Propaganda	0	1,439,230	1,439,230
02.02.02.00.08-Representação Dos Serviços	0	309,599	309,599
02.02.02.00.09-Deslocação E Estadas	5,415,746	13,646,019	19,061,765
02.02.02.01.00-Vigilância E Segurança	4,531,920	14,598,797	19,130,717
02.02.02.01.01-Limpeza Higiene E Conforto	6,000,000	13,942,100	19,942,100
02.02.02.01.02-Honorários	0	5,472,286	5,472,286
02.02.02.01.03.01-Assistência Técnica - Residentes	0	3,740,000	3,740,000
02.02.02.09.09-Outros Serviços	4,824,886	17,333,900	22,158,786
<b>02.06-Transferências</b>	<b>5,800,000</b>	<b>1,183,080</b>	<b>6,983,080</b>
<b>02.06.02-Organismos internacionais</b>	<b>0</b>	<b>983,080</b>	<b>983,080</b>
02.06.02.01.01-Quotas A Organismos Internacionais Correntes	0	983,080	983,080
<b>02.06.03-Administrações Públicas</b>	<b>5,800,000</b>	<b>200,000</b>	<b>6,000,000</b>
02.06.03.01.09-Outras Transferências Administrativas Públicas	5,800,000	200,000	6,000,000
Core			
<b>02.08-Outras Despesas</b>	<b>16,391,028</b>	<b>9,361,946</b>	<b>25,752,974</b>
<b>02.08.01-Seguros</b>	<b>2,728,248</b>	<b>9,048,789</b>	<b>11,777,037</b>
<b>02.08.02-Outras Despesas</b>	<b>2,290,891</b>	<b>313,157</b>	<b>2,604,048</b>
02.08.02.01.09-Id Outras Correntes	2,290,891	313,157	2,604,048
<b>02.08.07-Outras Despesas Residual</b>	<b>11,371,889</b>	<b>0</b>	<b>11,371,889</b>
<b>03-Activos E Passivos</b>	<b>0</b>	<b>2,770,848</b>	<b>2,770,848</b>
<b>03.01-Activos Não Financeiros</b>	<b>0</b>	<b>2,770,848</b>	<b>2,770,848</b>
<b>03.01.01-Activos Fixos</b>	<b>0</b>	<b>2,770,848</b>	<b>2,770,848</b>
03.01.01.02.03.01-Equipamento Administrativo - Aquisições	0	1,620,848	1,620,848
03.01.01.02.04.01-Outra Maquinaria E Equipamento - Aquisições	0	1,150,000	1,150,000

Orçamento Retificativo 2020

Mapa XV - Despesas de Funcionamento Segundo as Classificações Económica e Organica

GOV - Ministério Da Justiça E Trabalho

	Total Serviços Simples	Total FSA	Total Geral
<b>Total</b>	<b>642,628,463</b>	<b>966,042,460</b>	<b>1,608,670,923</b>
<b>02-Despesas</b>	<b>642,628,463</b>	<b>963,271,612</b>	<b>1,605,900,075</b>
<b>02.01-Despesas com pessoal</b>	<b>449,003,966</b>	<b>765,912,967</b>	<b>1,214,916,933</b>
<b>02.01.01-Remunerações certas e permanentes</b>	<b>448,067,526</b>	<b>719,899,143</b>	<b>1,167,966,669</b>
02.01.01.01.01-Pessoal Dos Quadros Especiais	9,436,680	0	9,436,680
02.01.01.01.02-Pessoal Do Quadro	212,241,410	245,029,508	457,270,918
02.01.01.01.03-Pessoal Contratado	102,218,021	105,714,468	207,932,489
02.01.01.01.04-Pessoal Em Regime De Avença	2,900,000	0	2,900,000
02.01.01.02.01-Gratificações Permanentes	252,528	103,493,633	103,746,161
02.01.01.02.02-Subsídios Permanentes	47,050,522	91,610,074	138,660,596
02.01.01.02.03-Despesas De Representação	260,100	454,767	714,867
02.01.01.02.04-Gratificações Eventuais	3,176,404	8,755,325	11,931,729
02.01.01.02.05-Horas Extraordinárias	84,890	277,138	362,028
02.01.01.02.06-Alimentação E Alojamento	0	30,000	30,000
02.01.01.02.07-Formação	135,631	554,076	689,707
02.01.01.02.08-Subsídio De Instalação	800,000	2,064,500	2,864,500
02.01.01.02.09-Outros Suplementos E Abonos	45,265,892	159,282,719	204,548,611
02.01.01.03.02-Recrutamentos E Nomeações	22,572,900	0	22,572,900
02.01.01.03.05-Regressos	1,672,548	2,632,935	4,305,483
<b>02.01.02-Segurança Social</b>	<b>936,440</b>	<b>46,013,824</b>	<b>46,950,264</b>
02.01.02.01.01-Contribuições Para A Segurança Social	0	36,961,145	36,961,145
02.01.02.01.03-Abono De Família	936,440	1,070,000	2,006,440
02.01.02.01.04-Seguros De Acidentes No Trabalho	0	7,982,679	7,982,679
<b>02.02-Aquisição de bens e serviços</b>	<b>171,433,469</b>	<b>186,813,619</b>	<b>358,247,088</b>
<b>02.02.01-Aquisição de bens</b>	<b>90,044,385</b>	<b>57,023,068</b>	<b>147,067,453</b>
02.02.01.00.02-Medicamentos	6,090,957	180,000	6,270,957
02.02.01.00.03-Produtos Alimentares	75,025,250	0	75,025,250
02.02.01.00.04-Roupa Vestuário E Calçado	178,430	0	178,430
02.02.01.00.05-Material De Escritório	1,790,991	18,717,732	20,508,723
02.02.01.00.06-Material De Consumo Clínico	0	50,690	50,690
02.02.01.00.08-Material De Educação, Cultura E Recreio	0	1,210,000	1,210,000
02.02.01.00.09-Material De Transporte - Peças	1,095,000	4,081,000	5,176,000
02.02.01.01.00-Livros E Documentação Técnica	300,080	1,710,000	2,010,080




Orçamento Retificativo 2020

Mapa XV - Despesas de Funcionamento Segundo as Classificações Económica e Organica

GOV - Ministério Da Administração Interna

	MAI - Gabinete Do Ministro - MAI	MAI - Direcção Geral De Planeamento, Orçamento E Gestão	MAI - Direcção Geral De Administração Interna	MAI - Direcção Geral De Inspeção Geral da Segurança Interna	MAI - Direcção Geral Dos Transportes Rodoviários	MAI - Serviço Nacional de Protecção Civil e Bombeiros
<b>Total</b>	<b>18,659,584</b>	<b>16,103,310</b>	<b>7,074,343</b>	<b>3,550,378</b>	<b>67,675,216</b>	<b>27,929,197</b>
<b>02-Despesas</b>	<b>18,659,584</b>	<b>16,103,310</b>	<b>6,824,343</b>	<b>3,550,378</b>	<b>64,075,216</b>	<b>27,929,197</b>
<b>02.01-Despesas com pessoal</b>	<b>16,039,730</b>	<b>8,785,636</b>	<b>3,915,270</b>	<b>2,758,167</b>	<b>40,503,054</b>	<b>16,498,475</b>
<b>02.01.01-Remunerações certas e permanentes</b>	<b>16,022,930</b>	<b>8,778,436</b>	<b>3,915,270</b>	<b>2,758,167</b>	<b>40,298,054</b>	<b>16,479,275</b>
02.01.01.01.01-Pessoal Dos Quadros Especiais	6,135,420	0	0	0	0	0
02.01.01.01.02-Pessoal Do Quadro	0	4,073,088	3,790,752	1,078,000	15,581,028	4,568,604
02.01.01.01.03-Pessoal Contratado	2,427,900	1,582,680	0	0	10,933,500	11,145,192
02.01.01.01.04-Pessoal Em Regime De Avença	1,042,872	0	0	0	0	0
02.01.01.02.01-Gratificações Permanentes	0	0	0	0	9,357,696	0
02.01.01.02.02-Subsídios Permanentes	1,013,400	0	0	472,428	186,828	529,484
02.01.01.02.03-Despesas De Representação	260,100	0	0	0	0	0
02.01.01.02.04-Gratificações Eventuais	0	0	0	0	305,080	0
02.01.01.02.05-Horas Extraordinárias	23,557	0	0	0	227,234	154,616
02.01.01.02.07-Formação	0	200,000	72,282	27,126	27,126	81,379
02.01.01.02.09-Outros Suplementos E Abonos	5,119,681	2,922,668	52,236	1,180,613	1,380,522	0
02.01.01.03.04-Reclassificações	0	0	0	0	657,458	0
02.01.01.03.05-Reingressos	0	0	0	0	67,396	0
02.01.01.03.06-Promoções	0	0	0	0	1,574,186	0
<b>02.01.02-Segurança Social</b>	<b>16,800</b>	<b>7,200</b>	<b>0</b>	<b>0</b>	<b>205,000</b>	<b>19,200</b>
02.01.02.01.03-Abono De Família	16,800	7,200	0	0	35,000	19,200
02.01.02.01.04-Seguros De Acidentes No Trabalho	0	0	0	0	170,000	0
<b>02.02-Aquisição de bens e serviços</b>	<b>2,619,854</b>	<b>7,069,348</b>	<b>2,889,073</b>	<b>622,211</b>	<b>23,306,162</b>	<b>11,230,722</b>
<b>02.02.01-Aquisição de bens</b>	<b>76,302</b>	<b>1,605,203</b>	<b>918,708</b>	<b>100,643</b>	<b>8,039,982</b>	<b>3,468,642</b>
02.02.01.00.01-Matérias Primas E Subsidiárias	0	0	0	0	4,500,000	0
02.02.01.00.04-Roupa Vestuário E Calçado	0	0	0	0	80,000	630,000
02.02.01.00.05-Material De Escritório	0	347,502	550,000	39,281	2,241,035	440,100
02.02.01.00.09-Material De Transporte - Peças	0	350,000	0	0	100,000	450,000
02.02.01.01.00-Livros E Documentação Técnica	0	0	100,000	0	0	0
02.02.01.01.02-Combustíveis E Lubrificantes	0	550,000	118,708	61,362	282,916	1,590,841
02.02.01.01.03-Material De Limpeza, Higiene E Conforto	0	150,000	150,000	0	300,000	200,000
02.02.01.01.04-Material De Conservação E Reparação	0	50,000	0	0	281,962	0
02.02.01.09.09-Outros Bens	76,302	157,701	0	0	254,069	157,701
<b>02.02.02-Aquisição De Serviços</b>	<b>2,543,552</b>	<b>5,464,145</b>	<b>1,970,365</b>	<b>521,568</b>	<b>15,266,180</b>	<b>7,762,080</b>






Orçamento Retificativo 2020


Mapa XV - Despesas de Funcionamento Segundo as Classificações Económica e Organica

	MAI - Gabinete Do Ministro - MAI	MAI - Direcção Geral De Planeamento, Orçamento E Gestão	MAI - Direcção Geral De Administração Interna	MAI - Direcção Geral da Segurança Interna	MAI - Direcção Geral Dos Transportes Rodoviários	MAI - Serviço Nacional de Protecção Civil e Bombeiros
02.02.02.00.01-Rendas E Alugueres	0	0	0	0	1,620,000	0
02.02.02.00.02-Conservação E Reparação De Bens	0	450,000	0	0	800,000	1,030,800
02.02.02.00.03-Comunicações	0	650,000	150,000	145,568	1,100,000	668,000
02.02.02.00.04-Transportes	0	0	0	0	145,789	0
02.02.02.00.05-Água	0	750,000	0	0	214,902	619,457
02.02.02.00.06-Energia Eléctrica	0	1,500,000	0	0	1,200,000	1,228,669
02.02.02.00.07-Publicidade E Propaganda	0	150,000	0	0	600,000	0
02.02.02.00.08-Representação Dos Serviços	49,372	0	0	0	0	64,194
02.02.02.00.09-Deslocação E Estadas	2,494,180	333,134	1,153,776	376,000	136,449	707,740
02.02.02.01.00-Vigilância E Segurança	0	0	0	0	2,018,520	0
02.02.02.01.01-Limpeza Higiene E Conforto	0	881,011	0	0	550,000	685,860
02.02.02.01.02-Honorários	0	0	0	0	1,000,000	0
02.02.02.01.03.01-Assistência Técnica - Residentes	0	0	100,000	0	1,874,000	0
02.02.02.09.01-Formação	0	200,000	0	0	0	0
02.02.02.09.09-Outros Serviços	0	550,000	566,589	0	4,006,520	2,757,360
<b>02.07-Benefícios Sociais</b>	<b>0</b>	<b>0</b>	<b>0</b>	<b>0</b>	<b>126,000</b>	<b>0</b>
<b>02.07.02-Benefícios de assistência social</b>	<b>0</b>	<b>0</b>	<b>0</b>	<b>0</b>	<b>126,000</b>	<b>0</b>
02.07.02.01.09-Outros Benefícios Sociais Em Numerário	0	0	0	0	126,000	0
<b>02.08-Outras Despesas</b>	<b>0</b>	<b>248,326</b>	<b>20,000</b>	<b>170,000</b>	<b>140,000</b>	<b>200,000</b>
<b>02.08.01-Seguros</b>	<b>0</b>	<b>100,000</b>	<b>20,000</b>	<b>0</b>	<b>140,000</b>	<b>200,000</b>
<b>02.08.02-Outras Despesas</b>	<b>0</b>	<b>0</b>	<b>0</b>	<b>170,000</b>	<b>0</b>	<b>0</b>
02.08.02.01.09-Id Outras Correntes	0	0	0	170,000	0	0
<b>02.08.07-Outras Despesas Residual</b>	<b>0</b>	<b>148,326</b>	<b>0</b>	<b>0</b>	<b>0</b>	<b>0</b>
<b>03-Activos E Passivos</b>	<b>0</b>	<b>0</b>	<b>250,000</b>	<b>0</b>	<b>3,600,000</b>	<b>0</b>
<b>03.01-Activos Não Financeiros</b>	<b>0</b>	<b>0</b>	<b>250,000</b>	<b>0</b>	<b>3,600,000</b>	<b>0</b>
<b>03.01.01-Activos Fixos</b>	<b>0</b>	<b>0</b>	<b>250,000</b>	<b>0</b>	<b>3,600,000</b>	<b>0</b>
03.01.01.02.03.01-Equipamento Administrativo - Aquisições	0	0	250,000	0	3,600,000	0



	Total Serviços Simples	Total FSA	Total Geral
<b>Total</b>	<b>140,992,028</b>	<b>2,965,584,478</b>	<b>3,106,576,506</b>
<b>02-Despesas</b>	<b>137,142,028</b>	<b>2,960,584,478</b>	<b>3,097,726,506</b>
02.01-Despesas com pessoal	88,500,332	2,572,748,952	2,661,249,284
<b>02.01.01-Remunerações certas e permanentes</b>	<b>88,252,432</b>	<b>2,391,240,733</b>	<b>2,479,492,865</b>
02.01.01.01-Pessoal Dos Quadros Especiais	6,135,420	0	6,135,420
02.01.01.02-Pessoal Do Quadro	29,091,472	1,972,581,100	2,001,672,572
02.01.01.03-Pessoal Contratado	26,089,272	8,162,046	34,251,318
02.01.01.04-Pessoal Em Regime De Avença	1,042,872	1,320,000	2,362,872
02.01.02.01-Gratificações Permanentes	9,357,696	0	9,357,696
02.01.02.02-Subsídios Permanentes	2,202,140	370,005,992	372,208,132
02.01.02.03-Despesas De Representação	260,100	0	260,100
02.01.02.04-Gratificações Eventuais	305,080	1,287,750	1,592,830
02.01.02.05-Horas Extraordinárias	405,407	0	405,407
02.01.02.06-Alimentação E Alojamento	0	26,817,200	26,817,200
02.01.02.07-Formação	407,913	2,766,645	3,174,558
02.01.02.08-Subsídio De Instalação	0	1,300,000	1,300,000
02.01.02.09-Outros Suplementos E Abonos	10,655,720	7,000,000	17,655,720
02.01.03.04-Reclassificações	657,458	0	657,458
02.01.03.05-Regressos	67,396	0	67,396
02.01.03.06-Promoções	1,574,186	0	1,574,186
<b>02.01.02-Segurança Social</b>	<b>248,200</b>	<b>181,508,219</b>	<b>181,756,419</b>
02.01.02.01.01-Contribuições Para A Segurança Social	0	167,508,596	167,508,596
02.01.02.01.03-Abono De Família	78,200	1,709,400	1,787,600
02.01.02.01.04-Seguros De Acidentes No Trabalho	170,000	12,290,223	12,460,223
<b>02.02-Aquisição de bens e serviços</b>	<b>47,737,370</b>	<b>372,290,437</b>	<b>420,027,807</b>
<b>02.02.01-Aquisição de bens</b>	<b>14,209,480</b>	<b>187,572,264</b>	<b>201,781,744</b>
02.02.01.00.01-Matérias Primas E Subsidiárias	4,500,000	0	4,500,000
02.02.01.00.02-Medicamentos	0	1,020,000	1,020,000
02.02.01.00.04-Roupa Vestuário E Calçado	710,000	41,150,000	41,860,000
02.02.01.00.05-Material De Escritório	3,617,918	12,166,906	15,784,824
02.02.01.00.09-Material De Transporte - Peças	900,000	31,580,002	32,480,002
02.02.01.01.00-Livros E Documentação Técnica	100,000	0	100,000
02.02.01.01.02-Combustíveis E Lubrificantes	2,603,827	83,261,766	85,865,593

	Total Serviços Simples	Total FSA	Total Geral
<b>02-Despesas</b>			
02.02.01.01.03-Material De Limpeza, Higiene E Conforto	800,000	2,140,595	2,940,595
02.02.01.01.04-Material De Conservação E Reparação	331,962	11,557,483	11,889,445
02.02.01.09-Outros Bens	645,773	4,695,512	5,341,285
<b>02.02.02-Aquisição De Serviços</b>	<b>33,527,890</b>	<b>184,718,173</b>	<b>218,246,063</b>
02.02.02.00.01-Rendas E Alugueres	1,620,000	13,441,988	15,061,988
02.02.02.00.02-Conservação E Reparação De Bens	2,280,800	26,002,166	28,282,966
02.02.02.00.03-Comunicações	2,713,568	14,150,541	16,864,109
02.02.02.00.04-Transportes	145,789	0	145,789
02.02.02.00.05-Água	1,584,359	24,057,437	25,641,796
02.02.02.00.06-Energia Elétrica	3,928,669	42,789,329	46,717,998
02.02.02.00.07-Publicidade E Propaganda	750,000	3,080,000	3,830,000
02.02.02.00.08-Representação Dos Serviços	113,566	37,029	150,595
02.02.02.00.09-Deslocação E Estadas	5,201,279	10,560,235	15,761,514
02.02.02.01.00-Vigilância E Segurança	2,018,520	0	2,018,520
02.02.02.01.01-Limpeza Higiene E Conforto	2,116,871	3,780,395	5,897,266
02.02.02.01.02-Honorários	1,000,000	6,974,000	7,974,000
02.02.02.01.03.01-Assistência Técnica - Residentes	1,974,000	850,000	2,824,000
02.02.02.01.03.02-Assistência Técnica - Não Residentes	0	4,000,000	4,000,000
02.02.02.09.01-Formação	200,000	1,500,000	1,700,000
02.02.02.09.02-Seminários, Exposições E Similares	0	100,000	100,000
02.02.02.09.09-Outros Serviços	7,880,469	33,395,053	41,275,522
<b>02.07-Benefícios Sociais</b>	<b>126,000</b>	<b>0</b>	<b>126,000</b>
<b>02.07.02-Benefícios de assistência social</b>	<b>126,000</b>	<b>0</b>	<b>126,000</b>
02.07.02.01.09-Outros Benefícios Sociais Em Numerário	126,000	0	126,000
<b>02.08-Outras Despesas</b>	<b>778,326</b>	<b>15,545,089</b>	<b>16,323,415</b>
<b>02.08.01-Seguros</b>	<b>460,000</b>	<b>13,800,000</b>	<b>14,260,000</b>
<b>02.08.02-Outras Despesas</b>	<b>170,000</b>	<b>0</b>	<b>170,000</b>
02.08.02.01.09-Id Outras Correntes	170,000	0	170,000
<b>02.08.06-Indemnizações</b>	<b>0</b>	<b>1,500,000</b>	<b>1,500,000</b>
<b>02.08.07-Outras Despesas Residual</b>	<b>148,326</b>	<b>245,089</b>	<b>393,415</b>
<b>03-Activos E Passivos</b>	<b>3,850,000</b>	<b>5,000,000</b>	<b>8,850,000</b>
<b>03.01-Activos Não Financeiros</b>	<b>3,850,000</b>	<b>5,000,000</b>	<b>8,850,000</b>
<b>03.01.01-Activos Fixos</b>	<b>3,850,000</b>	<b>5,000,000</b>	<b>8,850,000</b>
03.01.01.02.03-01-Equipamento Administrativo - Aquisições	3,850,000	5,000,000	8,850,000




Orçamento Retificativo 2020

Mapa XV - Despesas de Funcionamento Segundo as Classificações Económica e Organica

Gov - Ministerio Do Turismo E Transportes

	MTT - Gabinete Do Ministro Do Turismo E Transportes	MTT- DGPOG	MTT - Direcção Geral Do Turismo E Transportes	MTT - Gabinete De Gestão Das Zonas Turísticas Especiais
<b>Total</b>	<b>19,829,607</b>	<b>26,403,006</b>	<b>18,479,189</b>	<b>7,235,902</b>
<b>02-Despesas</b>	<b>19,829,607</b>	<b>26,403,006</b>	<b>18,479,189</b>	<b>7,235,902</b>
<b>02.01-Despesas com pessoal</b>	<b>13,685,316</b>	<b>6,091,887</b>	<b>13,897,577</b>	<b>6,089,704</b>
<b>02.01.01-Remunerações certas e permanentes</b>	<b>13,685,316</b>	<b>6,091,887</b>	<b>13,897,577</b>	<b>6,089,704</b>
02.01.01.01.01-Pessoal Dos Quadros Especiais	12,411,816	0	0	0
02.01.01.01.02-Pessoal Do Quadro	0	5,456,496	8,820,588	0
02.01.01.01.03-Pessoal Contratado	0	0	1,774,956	3,000,000
02.01.01.01.04-Pessoal Em Regime De Avença	0	0	0	728,080
02.01.01.02.02-Subsídios Permanentes	1,013,400	0	45,437	420,000
02.01.01.02.03-Despesas De Representação	260,100	0	0	0
02.01.01.02.09-Outros Suplementos E Abonos	0	0	240,708	0
02.01.01.03.02-Recrutamentos E Nomeações	0	0	0	1,941,624
02.01.01.03.05-Regressos	0	635,391	3,015,888	0
<b>02.02-Aquisição de bens e serviços</b>	<b>5,686,571</b>	<b>18,834,640</b>	<b>4,429,033</b>	<b>1,050,840</b>
<b>02.02.01-Aquisição de bens</b>	<b>832,549</b>	<b>1,778,595</b>	<b>1,355,954</b>	<b>160,524</b>
02.02.01.00.05-Material De Escritório	214,112	252,262	239,042	92,938
02.02.01.00.09-Material De Transporte - Peças	166,500	400,000	335,000	0
02.02.01.01.02-Combustíveis E Lubrificantes	83,264	226,333	215,016	0
02.02.01.01.03-Material De Limpeza, Higiene E Conforto	0	150,000	90,000	0
02.02.01.01.04-Material De Conservação E Reparação	180,000	350,000	279,807	0
02.02.01.09.09-Outros Bens	188,673	400,000	197,089	67,586
<b>02.02.02-Aquisição De Serviços</b>	<b>4,854,022</b>	<b>17,056,045</b>	<b>3,073,079</b>	<b>890,316</b>
02.02.02.00.01-Rendas E Alugueres	0	6,600,000	0	0
02.02.02.00.02-Conservação E Reparação De Bens	233,100	700,000	275,000	100,000
02.02.02.00.03-Comunicações	0	2,800,000	180,000	0
02.02.02.00.05-Água	299,714	800,000	248,867	56,000
02.02.02.00.06-Energia Elétrica	0	2,800,000	336,000	0
02.02.02.00.07-Publicidade E Propaganda	0	207,175	0	0
02.02.02.00.08-Representação Dos Serviços	487,775	0	150,000	0
02.02.02.00.09-Deslocação E Estadas	3,026,863	74,430	406,255	214,316
02.02.02.01.00-Vigilância E Segurança	0	1,639,440	0	0
02.02.02.01.01-Limpeza Higiene E Conforto	0	1,035,000	250,000	0
02.02.02.01.03.01-Assistência Técnica - Residentes	0	0	791,340	420,000
02.02.02.09.09-Outros Serviços	806,570	400,000	435,617	100,000
<b>02.08-Outras Despesas</b>	<b>457,720</b>	<b>1,476,479</b>	<b>152,579</b>	<b>95,358</b>
<b>02.08.01-Seguros</b>	<b>0</b>	<b>500,000</b>	<b>0</b>	<b>0</b>
<b>02.08.02-Outras Despesas</b>	<b>105,315</b>	<b>976,479</b>	<b>152,579</b>	<b>95,358</b>
02.08.02.01.09-Id Outras Correntes	105,315	976,479	152,579	95,358
<b>02.08.06-Indemnizações</b>	<b>352,405</b>	<b>0</b>	<b>0</b>	<b>0</b>



3 361000 000000

Orçamento Retificativo 2020


Mapa XV - Despesas de Funcionamento Segundo as Classificações Económica e Organica

Gov - Ministerio Do Turismo E Transportes

	Total Serviços Simples	Total FSA	Total Geral
<b>Total</b>	<b>71,947,704</b>	<b>104,847,340</b>	<b>176,795,044</b>
<b>02-Despesas</b>	<b>71,947,704</b>	<b>102,717,538</b>	<b>174,665,242</b>
<b>02.01-Despesas com pessoal</b>	<b>39,764,484</b>	<b>65,468,114</b>	<b>105,232,598</b>
<b>02.01.01-Remunerações certas e permanentes</b>	<b>39,764,484</b>	<b>57,136,794</b>	<b>96,901,278</b>
02.01.01.01.01-Pessoal Dos Quadros Especiais	12,411,816	0	12,411,816
02.01.01.01.02-Pessoal Do Quadro	14,277,084	8,064,000	22,341,084
02.01.01.01.03-Pessoal Contratado	4,774,956	30,529,716	35,304,672
02.01.01.01.04-Pessoal Em Regime De Avença	728,080	2,760,000	3,488,080
02.01.01.02.01-Gratificações Permanentes	0	648,000	648,000
02.01.01.02.02-Subsídios Permanentes	1,478,837	1,993,589	3,472,426
02.01.01.02.03-Despesas De Representação	260,100	0	260,100
02.01.01.02.07-Formação	0	5,747,001	5,747,001
02.01.01.02.09-Outros Suplementos E Abonos	240,708	0	240,708
02.01.01.03.02-Recrutamentos E Nomeações	1,941,624	7,394,488	9,336,112
02.01.01.03.05-Regressos	3,651,279	0	3,651,279
<b>02.01.02-Segurança Social</b>	<b>0</b>	<b>8,331,320</b>	<b>8,331,320</b>
02.01.02.01.01-Contribuições Para A Segurança Social	0	6,946,730	6,946,730
02.01.02.01.04-Seguros De Acidentes No Trabalho	0	1,384,590	1,384,590
<b>02.02-Aquisição de bens e serviços</b>	<b>30,001,084</b>	<b>36,749,424</b>	<b>66,750,508</b>
<b>02.02.01-Aquisição de bens</b>	<b>4,127,622</b>	<b>10,260,000</b>	<b>14,387,622</b>
02.02.01.00.04-Roupa Vestuário E Calçado	0	3,300,000	3,300,000
02.02.01.00.05-Material De Escritório	798,354	700,000	1,498,354
02.02.01.00.09-Material De Transporte - Peças	901,500	500,000	1,401,500
02.02.01.01.00-Livros E Documentação Técnica	0	1,800,000	1,800,000
02.02.01.01.01-Artigos Honoríficos E De Decoração	0	200,000	200,000
02.02.01.01.02-Combustíveis E Lubrificantes	524,613	860,000	1,384,613
02.02.01.01.03-Material De Limpeza, Higiene E Conforto	240,000	400,000	640,000
02.02.01.01.04-Material De Conservação E Reparação	809,807	1,000,000	1,809,807
02.02.01.01.07-Materiais De Publicidade E Propaganda	0	300,000	300,000
02.02.01.09-Outros Bens	853,348	1,200,000	2,053,348
<b>02.02.02-Aquisição De Serviços</b>	<b>25,873,462</b>	<b>26,489,424</b>	<b>52,362,886</b>
02.02.02.00.01-Rendas E Alugueres	6,600,000	3,866,672	10,466,672
02.02.02.00.02-Conservação E Reparação De Bens	1,308,100	600,000	1,908,100

Mapa XV - Despesas de Funcionamento Segundo as Classificações Económica e Organica

	Total Serviços Simples	Total FSA	Total Geral
<b>02-Despesas</b>			
02.02.02.00.03-Comunicações	2,980,000	409,200	3,389,200
02.02.02.00.04-Transportes	0	650,000	650,000
02.02.02.00.05-Água	1,404,581	150,000	1,554,581
02.02.02.00.06-Energia Elétrica	3,136,000	230,734	3,366,734
02.02.02.00.07-Publicidade E Propaganda	207,175	1,567,500	1,774,675
02.02.02.00.08-Representação Dos Serviços	637,775	205,000	842,775
02.02.02.00.09-Deslocação E Estadas	3,721,864	5,600,000	9,321,864
02.02.02.01.00-Vigilância E Segurança	1,639,440	1,920,000	3,559,440
02.02.02.01.01-Limpeza Higiene E Conforto	1,285,000	1,280,000	2,565,000
02.02.02.01.03.01-Assistência Técnica - Residentes	1,211,340	4,000,000	5,211,340
02.02.02.01.03.02-Assistência Técnica - Não Residentes	0	3,000,000	3,000,000
02.02.02.09.09-Outros Serviços	1,742,187	3,010,318	4,752,505
<b>02.08-Outras Despesas</b>	<b>2,182,136</b>	<b>500,000</b>	<b>2,682,136</b>
<b>02.08.01-Seguros</b>	<b>500,000</b>	<b>500,000</b>	<b>1,000,000</b>
<b>02.08.02-Outras Despesas</b>	<b>1,329,731</b>	<b>0</b>	<b>1,329,731</b>
02.08.02.01.09-Id Outras Correntes	1,329,731	0	1,329,731
<b>02.08.06-Indemnizações</b>	<b>352,405</b>	<b>0</b>	<b>352,405</b>
<b>03-Activos E Passivos</b>	<b>0</b>	<b>2,129,802</b>	<b>2,129,802</b>
<b>03.01-Activos Não Financeiros</b>	<b>0</b>	<b>2,129,802</b>	<b>2,129,802</b>
<b>03.01.01-Activos Fixos</b>	<b>0</b>	<b>2,129,802</b>	<b>2,129,802</b>
03.01.01.02.03.01-Equipamento Administrativo - Aquisições	0	2,129,802	2,129,802




Orçamento Retificativo 2020

Mapa XV - Despesas de Funcionamento Segundo as Classificações Económica e Organica

Gov - Ministerio Da Economia Maritima


	Gabinete do MEM	MEM - Direcção Geral MEM - Direcção Geral	MEM - Direcção Geral	Mem - Unidade De	
	De Planeamento, Orçamento E Gestão	Da Economia Maritima	Dos Recursos Marinhos	Fiscalização E Garantia De Qualidade	
<b>Total</b>	<b>22,551,910</b>	<b>18,898,716</b>	<b>8,843,637</b>	<b>18,255,151</b>	<b>16,067,611</b>
<b>02-Despesas</b>	<b>22,551,910</b>	<b>18,198,716</b>	<b>8,599,913</b>	<b>17,988,893</b>	<b>15,767,611</b>
02.01-Despesas com pessoal	14,777,287	3,637,410	3,214,236	10,572,444	10,314,712
<b>02.01.01-Remunerações certas e permanentes</b>	<b>14,777,287</b>	<b>3,637,410</b>	<b>3,214,236</b>	<b>10,572,444</b>	<b>9,855,505</b>
02.01.01.01.01-Pessoal Dos Quadros Especiais	13,362,938	0	0	0	0
02.01.01.01.02-Pessoal Do Quadro	0	0	3,034,236	9,472,524	3,359,796
02.01.01.01.03-Pessoal Contratado	0	2,309,652	0	0	0
02.01.01.01.04-Pessoal Em Regime De Avença	0	1,165,000	0	0	0
02.01.01.02.02-Subsídios Permanentes	1,260,000	0	180,000	0	0
02.01.01.02.03-Despesas De Representação	154,349	0	0	0	0
02.01.01.02.07-Formação	0	162,758	0	0	0
02.01.01.03.02-Recrutamentos E Nomeações	0	0	0	0	6,495,709
02.01.01.03.05-Reingressos	0	0	0	1,099,920	0
<b>02.01.02-Segurança Social</b>	<b>0</b>	<b>0</b>	<b>0</b>	<b>0</b>	<b>459,207</b>
02.01.02.01.01-Contribuições Para A Segurança Social	0	0	0	0	453,000
02.01.02.01.04-Seguros De Acidentes No Trabalho	0	0	0	0	6,207
<b>02.02-Aquisição de bens e serviços</b>	<b>7,572,242</b>	<b>14,111,306</b>	<b>5,285,677</b>	<b>7,356,449</b>	<b>5,272,899</b>
<b>02.02.01-Aquisição de bens</b>	<b>959,834</b>	<b>1,423,500</b>	<b>977,728</b>	<b>710,076</b>	<b>1,808,000</b>
02.02.01.00.05-Material De Escritório	0	225,000	55,548	105,491	290,000
02.02.01.00.09-Material De Transporte - Peças	100,000	0	0	0	200,000
02.02.01.01.00-Livros E Documentação Técnica	65,925	0	200,000	100,000	0
02.02.01.01.02-Combustíveis E Lubrificantes	240,000	336,000	58,199	135,367	168,000
02.02.01.01.03-Material De Limpeza, Higiene E Conforto	0	250,000	100,000	100,000	500,000
02.02.01.01.04-Material De Conservação E Reparação	75,909	0	300,000	150,000	100,000
02.02.01.09.09-Outros Bens	478,000	612,500	263,981	119,218	550,000
<b>02.02.02-Aquisição De Serviços</b>	<b>6,612,408</b>	<b>12,687,806</b>	<b>4,307,949</b>	<b>6,646,373</b>	<b>3,464,899</b>
02.02.02.00.01-Rendas E Alugueres	0	0	1,251,500	2,400,000	0
02.02.02.00.02-Conservação E Reparação De Bens	50,000	794,894	300,000	250,000	116,291
02.02.02.00.03-Comunicações	0	1,500,000	500,000	706,604	900,000
02.02.02.00.04-Transportes	300,000	0	0	0	0
02.02.02.00.05-Água	0	800,000	200,000	200,000	200,000
02.02.02.00.06-Energia Eléctrica	0	1,900,000	0	900,000	500,000
02.02.02.00.07-Publicidade E Propaganda	400,000	500,000	300,000	300,000	0



Orçamento Retificativo 2020

**Mapa XV - Despesas de Funcionamento Segundo as Classificações Económica e Organica**

	Gabinete do MEM	MEM - Direcção Geral De Planeamento, Orçamento E Gestão	MEM - Direcção Geral Da Economia Marítima	MEM - Direcção Geral Dos Recursos Marinhos	MEM - Direcção Geral De Fiscalização E Garantia De Qualidade
02.02.02.00.08-Representação Dos Serviços	500,000	0	0	0	0
02.02.02.00.09-Deslocação E Estadas	3,102,408	692,912	366,449	417,656	754,515
02.02.02.01.00-Vigilância E Segurança	0	3,000,000	0	0	0
02.02.02.01.01-Limpeza Higiene E Conforto	0	1,200,000	0	600,000	0
02.02.02.01.03.01-Assistência Técnica - Residentes	1,500,000	0	600,000	400,080	500,000
02.02.02.09.09-Outros Serviços	760,000	2,300,000	790,000	472,033	494,093
<b>02.08-Outras Despesas</b>	<b>202,381</b>	<b>450,000</b>	<b>100,000</b>	<b>60,000</b>	<b>180,000</b>
<b>02.08.01-Seguros</b>	<b>0</b>	<b>450,000</b>	<b>100,000</b>	<b>60,000</b>	<b>180,000</b>
<b>02.08.02-Outras Despesas</b>	<b>50,000</b>	<b>0</b>	<b>0</b>	<b>0</b>	<b>0</b>
02.08.02.01.09-Id Outras Correntes	50,000	0	0	0	0
<b>02.08.02-Outras Despesas Diversas</b>	<b>152,381</b>	<b>0</b>	<b>0</b>	<b>0</b>	<b>0</b>
02.08.02.01.01-Transferências A Instituições Sem Fins Lucrativos	152,381	0	0	0	0
<b>03-Activos E Passivos</b>	<b>0</b>	<b>700,000</b>	<b>243,724</b>	<b>266,258</b>	<b>300,000</b>
<b>03.01-Activos Não Financeiros</b>	<b>0</b>	<b>700,000</b>	<b>243,724</b>	<b>266,258</b>	<b>300,000</b>
<b>03.01.01-Activos Fixos</b>	<b>0</b>	<b>700,000</b>	<b>243,724</b>	<b>266,258</b>	<b>300,000</b>
03.01.01.02.03.01-Equipamento Administrativo - Aquisições	0	700,000	243,724	266,258	300,000



3 361000 000000

Orçamento Retificativo 2020

## Mapa XV - Despesas de Funcionamento Segundo as Classificações Económica e Orgânica


Gov - Ministério Da Economia Marítima

	Total Serviços Simples	Total FSA	Total Geral
<b>Total</b>	<b>84,617,025</b>	<b>873,982,262</b>	<b>958,599,287</b>
<b>02-Despesas</b>	<b>83,107,043</b>	<b>846,057,545</b>	<b>929,164,588</b>
02.01-Despesas com pessoal	42,516,089	168,476,830	210,992,919
02.01.01-Remunerações certas e permanentes	42,056,882	152,429,277	194,486,159
02.01.01.01-Pessoal Dos Quadros Especiais	13,362,938	0	13,362,938
02.01.01.02-Pessoal Do Quadro	15,866,556	95,312,059	111,178,615
02.01.01.03-Pessoal Contratado	2,309,652	32,231,789	34,541,441
02.01.01.04-Pessoal Em Regime De Avença	1,165,000	0	1,165,000
02.01.02.01-Gratificações Permanentes	0	3,754,260	3,754,260
02.01.02.02-Subsídios Permanentes	1,440,000	120,000	1,560,000
02.01.02.03-Despesas De Representação	154,349	100,000	254,349
02.01.02.04-Gratificações Eventuais	0	5,770,774	5,770,774
02.01.02.05-Horas Extraordinárias	0	123,004	123,004
02.01.02.06-Alimentação E Alojamento	0	206,750	206,750
02.01.02.07-Formação	162,758	10,791,918	10,954,676
02.01.03.02-Recrutamentos E Nomeações	6,495,709	0	6,495,709
02.01.03.03-Progressões	0	418,723	418,723
02.01.03.05-Regressos	1,099,920	3,600,000	4,699,920
02.01.02-Segurança Social	459,207	16,047,553	16,506,760
02.01.02.01-Contribuições Para A Segurança Social	453,000	14,599,913	15,052,913
02.01.02.03-Abono De Família	0	55,200	55,200
02.01.02.04-Seguros De Acidentes No Trabalho	6,207	1,392,440	1,398,647
02.02-Aquisição de bens e serviços	39,598,573	88,623,483	128,222,056
02.02.01-Aquisição de bens	5,879,138	21,370,703	27,249,841
02.02.01.00.01-Matérias Primas E Subsidiárias	0	500,000	500,000
02.02.01.00.03-Produtos Alimentares	0	350,000	350,000
02.02.01.00.04-Roupa Vestuário E Calçado	0	619,955	619,955
02.02.01.00.05-Material De Escritório	676,039	2,627,343	3,303,382
02.02.01.00.08-Material De Educação, Cultura E Recreio	0	22,000	22,000
02.02.01.00.09-Material De Transporte - Peças	300,000	735,000	1,035,000
02.02.01.01.00-Livros E Documentação Técnica	365,925	0	365,925
02.02.01.01.02-Combustíveis E Lubrificantes	937,566	10,535,575	11,473,141
02.02.01.01.03-Material De Limpeza, Higiene E Conforto	950,000	517,793	1,467,793

Orçamento Retificativo 2020

## Mapa XV - Despesas de Funcionamento Segundo as Classificações Económica e Orgânica

	Total Serviços Simples	Total FSA	Total Geral
<b>02-Despesas</b>			
02.02.01.01.04-Material De Conservação E Reparação	625,909	200,000	825,909
02.02.01.09.09-Outros Bens	2,023,699	5,263,037	7,286,736
02.02.02-Aquisição De Serviços	33,719,435	67,252,780	100,972,215
02.02.02.00.01-Rendas E Alugueres	3,651,500	6,036,000	9,687,500
02.02.02.00.02-Conservação E Reparação De Bens	1,511,185	6,411,375	7,922,560
02.02.02.00.03-Comunicações	3,606,604	13,127,798	16,734,402
02.02.02.00.04-Transportes	300,000	0	300,000
02.02.02.00.05-Água	1,400,000	1,351,727	2,751,727
02.02.02.00.06-Energia Elétrica	3,300,000	7,297,125	10,597,125
02.02.02.00.07-Publicidade E Propaganda	1,500,000	292,900	1,792,900
02.02.02.00.08-Representação Dos Serviços	500,000	0	500,000
02.02.02.00.09-Deslocação E Estadas	5,333,940	6,060,100	11,394,040
02.02.02.01.00-Vigilância E Segurança	3,000,000	5,001,098	8,001,098
02.02.02.01.01-Limpeza Higiene E Conforto	1,800,000	2,663,184	4,463,184
02.02.02.01.02-Honorários	0	1,780,000	1,780,000
02.02.02.01.03.01-Assistência Técnica - Residentes	3,000,080	10,037,388	13,037,468
02.02.02.01.03.02-Assistência Técnica - Não Residentes	0	1,300,000	1,300,000
02.02.02.09.01-Formação	0	1,000,000	1,000,000
02.02.02.09.02-Seminários, Exposições E Similares	0	100,000	100,000
02.02.02.09.09-Outros Serviços	4,816,126	4,794,085	9,610,211
02.05-Subsídios	0	529,444,526	529,444,526
02.05.01-A Empresas Públicas	0	529,444,526	529,444,526
02.05.01.01-Subsídios Empresas Públicas Não Financeiras	0	529,444,526	529,444,526
02.05.02-A Empresas Privadas	0	0	0
02.05.02.01-Subsídios A Empresas Privadas Não Financeiras	0	0	0
02.06-Transferências	0	54,342,348	54,342,348
02.06.02-Organismos Internacionais	0	60,000	60,000
02.06.02.01.09-Outros Organismos Internacionais - Correntes	0	60,000	60,000
02.06.03-Administrações Públicas	0	54,282,348	54,282,348
02.06.03.01.01-Fundos E Serviços Autónomos Corrente	0	5,870,000	5,870,000
02.06.03.01.02-Municípios Corrente	0	17,401,077	17,401,077
02.06.03.01.09-Outras Transferências Administrações Públicas	0	31,011,271	31,011,271
Corr			




## Orçamento Retificativo 2020

## Mapa XV - Despesas de Funcionamento Segundo as Classificações Económica e Organica

	Total Serviços Simples	Total FSA	Total Geral
<b>02-Despesas</b>			
<b>02.08-Outras Despesas</b>	<b>992,381</b>	<b>5,170,358</b>	<b>6,162,739</b>
<b>02.08.01-Seguros</b>	<b>790,000</b>	<b>4,670,358</b>	<b>5,460,358</b>
<b>02.08.02-Outras Despesas</b>	<b>50,000</b>	<b>500,000</b>	<b>550,000</b>
02.08.02.01.09-Id Outras Correntes	50,000	500,000	550,000
<b>02.08.02-Outras Despesas Diversas</b>	<b>152,381</b>	<b>0</b>	<b>152,381</b>
02.08.02.01.01-Transferências A Instituições Sem Fins Lucrativos	152,381	0	152,381
<b>03-Activos E Passivos</b>	<b>1,509,982</b>	<b>27,924,717</b>	<b>29,434,699</b>
<b>03.01-Activos Não Financeiros</b>	<b>1,509,982</b>	<b>27,924,717</b>	<b>29,434,699</b>
<b>03.01.01-Activos Fixos</b>	<b>1,509,982</b>	<b>26,124,717</b>	<b>27,634,699</b>
03.01.01.01.06.01-Outras Construções - Aquisições	0	600,000	600,000
03.01.01.02.01.01.01-Viaturas Ligeiras De Passageiros - Aquisições	0	11,550,000	11,550,000
03.01.01.02.03.01-Equipamento Administrativo - Aquisições	1,509,982	9,885,000	11,394,982
03.01.01.02.04.01-Outra Maquinaria E Equipamento - Aquisições	0	4,089,717	4,089,717
<b>03.01.04-Recursos naturais</b>	<b>0</b>	<b>1,800,000</b>	<b>1,800,000</b>
03.01.04.04.02.01-Aplicações Informáticas - Aquisições	0	1,800,000	1,800,000






Orçamento Retificativo 2020

Mapa XV - Despesas de Funcionamento Segundo as Classificações Económica e Organica

**Gov - Ministério Da Indústria, Comércio E Energia**


	Gabinete Do Mice	Mice - Direcção Geral De Planeamento, Orçamento E Gestão	Mice - Direcção Nacional De Energia, Indústria E Comercio	MEE - Inspeção Geral Das Actividades Económicas	MEE - Direcção Regional da Economia do Norte	MEE - Direcção Regional da Economia do Centro
<b>Total</b>	<b>18,207,516</b>	<b>24,735,563</b>	<b>29,568,477</b>	<b>26,834,463</b>	<b>6,510,713</b>	<b>4,795,376</b>
<b>02-Despesas</b>	<b>18,207,516</b>	<b>24,735,563</b>	<b>29,568,477</b>	<b>26,834,463</b>	<b>6,510,713</b>	<b>4,795,376</b>
02.01-Despesas com pessoal	15,918,764	3,240,015	24,519,835	17,515,711	4,511,724	2,040,696
<b>02.01.01-Remunerações certas e permanentes</b>	<b>15,918,764</b>	<b>3,240,015</b>	<b>24,510,235</b>	<b>17,501,311</b>	<b>4,502,124</b>	<b>2,040,696</b>
02.01.01.01.01-Pessoal Dos Quadros Especiais	14,645,264	0	0	0	0	0
02.01.01.01.02-Pessoal Do Quadro	0	2,968,752	24,447,252	12,963,288	3,491,184	2,040,696
02.01.01.02.02-Subsídios Permanentes	1,013,400	0	62,983	2,920,135	0	0
02.01.01.02.03-Despesas De Representação	260,100	0	0	0	0	0
02.01.01.02.07-Formação	0	271,263	0	0	0	0
02.01.01.02.09-Outros Suplementos E Abonos	0	0	0	1,000,000	0	0
02.01.01.03.05-Regressos	0	0	0	617,888	1,010,940	0
<b>02.01.02-Segurança Social</b>	<b>0</b>	<b>0</b>	<b>9,600</b>	<b>14,400</b>	<b>9,600</b>	<b>0</b>
02.01.02.01.03-Abono De Família	0	0	9,600	14,400	9,600	0
<b>02.02-Aquisição de bens e serviços</b>	<b>2,288,752</b>	<b>20,449,719</b>	<b>4,252,967</b>	<b>9,318,752</b>	<b>1,998,989</b>	<b>2,754,680</b>
<b>02.02.01-Aquisição de bens</b>	<b>180,875</b>	<b>2,399,562</b>	<b>86,005</b>	<b>3,356,957</b>	<b>490,749</b>	<b>278,040</b>
02.02.01.00.05-Material De Escritório	0	404,882	0	31,421	78,561	62,983
02.02.01.00.09-Material De Transporte - Peças	0	600,000	0	110,000	130,000	0
02.02.01.01.00-Livros E Documentação Técnica	0	200,000	0	0	0	0
02.02.01.01.02-Combustíveis E Lubrificantes	180,875	598,708	0	0	137,131	0
02.02.01.01.03-Material De Limpeza, Higiene E Conforto	0	324,000	0	55,000	0	50,000
02.02.01.01.04-Material De Conservação E Reparação	0	91,742	0	100,000	100,000	120,000
02.02.01.09.09-Outros Bens	0	180,230	86,005	3,060,536	45,057	45,057
<b>02.02.02-Aquisição De Serviços</b>	<b>2,107,877</b>	<b>18,050,157</b>	<b>4,166,962</b>	<b>5,961,795</b>	<b>1,508,240</b>	<b>2,476,640</b>
02.02.02.00.01-Rendas E Alugueres	0	6,000,000	3,906,720	0	0	1,200,000
02.02.02.00.02-Conservação E Reparação De Bens	259,000	1,366,099	0	100,000	120,000	100,000
02.02.02.00.03-Comunicações	0	1,907,422	0	200,000	290,000	80,000
02.02.02.00.05-Água	0	1,000,000	0	200,000	80,000	50,640
02.02.02.00.06-Energia Elétrica	0	2,500,000	0	446,400	200,000	0
02.02.02.00.07-Publicidade E Propaganda	250,000	1,000,000	0	0	0	0
02.02.02.00.08-Representação Dos Serviços	465,243	0	0	0	0	0
02.02.02.00.09-Deslocação E Estadas	545,634	0	0	676,219	0	0
02.02.02.01.00-Vigilância E Segurança	0	1,449,000	0	904,176	0	690,000
02.02.02.01.01-Limpeza Higiene E Conforto	0	1,242,136	0	345,000	618,240	156,000



Orçamento Retificativo 2020

**Mapa XV - Despesas de Funcionamento Segundo as Classificações Económica e Organica**

	Gabinete Do Mice	Mice - Direcção Geral De Planeamento, Orçamento E Gestão	Mice - Direcção Nacional De Energia, Industria E Comercio	MEE - Inspeção Geral Das Actividades Económicas	MEE - Direcção Regional da Economia do Norte	MEE - Direcção Regional da Economia do Centro
02.02.02.01.02-Honorários	0	1,035,500	0	0	0	0
02.02.02.09.09-Outros Serviços	588,000	550,000	260,242	3,090,000	200,000	200,000
<b>02.07-Benefícios Sociais</b>	<b>0</b>	<b>0</b>	<b>795,675</b>	<b>0</b>	<b>0</b>	<b>0</b>
<b>02.07.02-Benefícios de assistência social</b>	<b>0</b>	<b>0</b>	<b>795,675</b>	<b>0</b>	<b>0</b>	<b>0</b>
02.07.02.01.09-Outros Benefícios Sociais Em Numerário	0	0	795,675	0	0	0
<b>02.08-Outras Despesas</b>	<b>0</b>	<b>1,045,829</b>	<b>0</b>	<b>0</b>	<b>0</b>	<b>0</b>
<b>02.08.01-Seguros</b>	<b>0</b>	<b>300,000</b>	<b>0</b>	<b>0</b>	<b>0</b>	<b>0</b>
<b>02.08.02-Outras Despesas</b>	<b>0</b>	<b>745,829</b>	<b>0</b>	<b>0</b>	<b>0</b>	<b>0</b>
02.08.02.01.09-Id Outras Correntes	0	745,829	0	0	0	0



Orçamento Retificativo 2020


**Mapa XV - Despesas de Funcionamento Segundo as Classificações Económica e Organica**

	Total Serviços Simples	Total FSA	Total Geral
<b>02-Despesas</b>			
02.02.00.09-Deslocação E Estadas	1,221,853	400,000	1,621,853
02.02.02.01.00-Vigilância E Segurança	3,043,176	1,229,580	4,272,756
02.02.02.01.01-Limpeza Higien e Conforto	2,361,376	411,240	2,772,616
02.02.02.01.02-Honorários	1,035,500	0	1,035,500
02.02.02.01.03.01-Assistência Técnica - Residentes	0	600,000	600,000
02.02.02.09.09-Outros Serviços	4,888,242	150,000	5,038,242
<b>02.07-Benefícios Sociais</b>	<b>795,675</b>	<b>0</b>	<b>795,675</b>
<b>02.07.02-Benefícios de assistência social</b>	<b>795,675</b>	<b>0</b>	<b>795,675</b>
02.07.02.01.09-Outros Benefícios Sociais Em Numerário	795,675	0	795,675
<b>02.08-Outras Despesas</b>	<b>1,045,829</b>	<b>160,000</b>	<b>1,205,829</b>
<b>02.08.01-Seguros</b>	<b>300,000</b>	<b>160,000</b>	<b>460,000</b>
<b>02.08.02-Outras Despesas</b>	<b>745,829</b>	<b>0</b>	<b>745,829</b>
02.08.02.01.09-Id Outras Correntes	745,829	0	745,829
<b>03-Activos E Passivos</b>	<b>0</b>	<b>60,000</b>	<b>60,000</b>
<b>03.01-Activos Não Financeiros</b>	<b>0</b>	<b>60,000</b>	<b>60,000</b>
<b>03.01.01-Activos Fixos</b>	<b>0</b>	<b>60,000</b>	<b>60,000</b>
03.01.01.02.03.01-Equipamento Administrativo - Aquisições	0	60,000	60,000

Orçamento Retificativo 2020

**Mapa XV - Despesas de Funcionamento Segundo as Classificações Económica e Organica**

	Total Serviços Simples	Total FSA	Total Geral
<b>Total</b>	<b>110,652,108</b>	<b>34,303,092</b>	<b>144,955,200</b>
<b>02-Despesas</b>	<b>110,652,108</b>	<b>34,243,032</b>	<b>144,895,200</b>
<b>02.01-Despesas com pessoal</b>	<b>67,746,745</b>	<b>27,290,320</b>	<b>95,037,065</b>
<b>02.01.01-Remunerações certas e permanentes</b>	<b>67,713,145</b>	<b>24,056,800</b>	<b>91,769,945</b>
02.01.01.01.01-Pessoal Dos Quadros Especiais	14,645,264	0	14,645,264
02.01.01.01.02-Pessoal Do Quadro	45,911,172	0	45,911,172
02.01.01.01.03-Pessoal Contratado	0	21,556,800	21,556,800
02.01.01.02.02-Subsídios Permanentes	3,996,518	0	3,996,518
02.01.01.02.03-Despesas De Representação	260,100	0	260,100
02.01.01.02.07-Formação	271,263	0	271,263
02.01.01.02.09-Outros Suplementos E Abonos	1,000,000	2,500,000	3,500,000
02.01.01.03.05-Regressos	1,628,828	0	1,628,828
<b>02.01.02-Segurança Social</b>	<b>33,600</b>	<b>3,233,520</b>	<b>3,267,120</b>
02.01.02.01.01-Contribuições Para A Segurança Social	0	3,233,520	3,233,520
02.01.02.01.03-Abono De Família	33,600	0	33,600
<b>02.02-Aquisição de bens e serviços</b>	<b>41,063,859</b>	<b>6,792,772</b>	<b>47,856,631</b>
<b>02.02.01-Aquisição de bens</b>	<b>6,792,188</b>	<b>927,067</b>	<b>7,719,255</b>
02.02.01.00.04-Roupa Vestuário E Calçado	0	50,000	50,000
02.02.01.00.05-Material De Escritório	577,847	200,000	777,847
02.02.01.00.09-Material De Transporte - Peças	840,000	50,000	890,000
02.02.01.01.00-Livros E Documentação Técnica	200,000	50,000	250,000
02.02.01.01.02-Combustíveis E Lubrificantes	916,714	322,523	1,239,237
02.02.01.01.03-Material De Limpeza, Higien e Conforto	429,000	0	429,000
02.02.01.01.04-Material De Conservação E Reparação	411,742	50,000	461,742
02.02.01.09.09-Outros Bens	3,416,885	204,544	3,621,429
<b>02.02.02-Aquisição De Serviços</b>	<b>34,271,671</b>	<b>5,865,705</b>	<b>40,137,376</b>
02.02.02.00.01-Rendas E Alugueres	11,106,720	1,800,000	12,906,720
02.02.02.00.02-Conservação E Reparação De Bens	1,945,099	350,000	2,295,099
02.02.02.00.03-Comunicações	2,477,422	324,885	2,802,307
02.02.02.00.05-Água	1,330,640	150,000	1,480,640
02.02.02.00.06-Energia Elétrica	3,146,400	450,000	3,596,400
02.02.02.00.07-Publicidade E Propaganda	1,250,000	0	1,250,000
02.02.02.00.08-Representação Dos Serviços	465,243	0	465,243



Orçamento Retificativo 2020

Mapa XV - Despesas de Funcionamento Segundo as Classificações Económica e Organica


Orçamento Retificativo 2020

Mapa XV - Despesas de Funcionamento Segundo as Classificações Económica e Organica

Gabinete do MEM MEM - Direcção Geral MEM - Direcção Geral Mem - Unidade De Planeamento, Da Economia Marítima: Des Recurso Marítimos Ficalização E Garantia De Qualidade

Gabinete do MEM MEM - Direcção Geral MEM - Direcção Geral Mem - Unidade De Planeamento, Da Economia Marítima: Des Recurso Marítimos Ficalização E Garantia De Qualidade

	22,551,910	19,898,716	8,843,637	19,255,151	16,067,611
<b>Total</b>	<b>22,551,910</b>	<b>19,898,716</b>	<b>8,843,637</b>	<b>19,255,151</b>	<b>16,067,611</b>
<b>02-Despesas</b>	<b>22,551,910</b>	<b>19,898,716</b>	<b>8,843,637</b>	<b>19,255,151</b>	<b>16,067,611</b>
02.01-Despesas com pessoal	14,777,287	3,637,410	3,214,236	10,572,444	10,314,712
02.01.01-Remunerações certas e permanentes	14,777,287	3,637,410	3,214,236	10,572,444	9,855,505
02.01.01.01-Pessoal Dos Quadros Especiais	13,362,938	0	0	0	0
02.01.01.01.02-Pessoal Do Quadro	0	0	3,034,236	9,472,524	3,359,796
02.01.01.01.03-Pessoal Contratado	0	2,309,652	0	0	0
02.01.01.01.04-Pessoal Em Regime De Avença	0	1,165,000	0	0	0
02.01.01.02-Subsídios Permanentes	1,260,000	0	180,000	0	0
02.01.01.02.03-Despesas De Representação	154,349	0	0	0	0
02.01.01.02.07-Formação	0	162,758	0	0	0
02.01.01.03.02-Recrutamentos E Nomeações	0	0	0	0	6,495,709
02.01.01.03.05-Regressos	0	0	0	1,099,920	0
02.01.02-Segurança Social	0	0	0	0	459,207
02.01.02.01.01-Contribuições Para A Segurança Social	0	0	0	0	453,000
02.01.02.01.04-Seguros De Acidentes No Trabalho	0	0	0	0	6,207
02.02-Aquisição de bens e serviços	7,572,242	14,111,306	5,285,677	7,356,449	5,272,899
02.02.01-Aquisição de bens	959,834	1,423,500	977,728	710,076	1,808,000
02.02.01.00.05-Material De Escritório	0	225,000	55,548	105,491	290,000
02.02.01.00.09-Material De Transporte - Peças	100,000	0	0	0	200,000
02.02.01.01.00-Livros E Documentação Técnica	65,925	0	200,000	100,000	0
02.02.01.01.02-Combustíveis E Lubrificantes	240,000	336,000	58,199	135,367	168,000
02.02.01.01.03-Material De Limpeza, Higiene E Conforto	0	250,000	100,000	100,000	500,000
02.02.01.01.04-Material De Conservação E Reparação	75,909	0	300,000	150,000	100,000
02.02.01.09-Outros Bens	478,000	612,500	263,981	119,218	550,000
02.02.02-Aquisição De Serviços	6,612,408	12,687,806	4,307,949	6,646,373	3,464,899
02.02.02.00.01-Rendas E Alugueres	0	0	1,251,500	2,400,000	0
02.02.02.00.02-Conservação E Reparação De Bens	50,000	794,894	300,000	250,000	116,291
02.02.02.00.03-Comunicações	0	1,500,000	500,000	706,604	900,000
02.02.02.00.04-Transportes	300,000	0	0	0	0
02.02.02.00.05-Água	0	800,000	200,000	200,000	200,000
02.02.02.00.06-Energia Elétrica	0	1,900,000	0	900,000	500,000
02.02.02.00.07-Publicidade E Propaganda	400,000	500,000	300,000	300,000	0



## Orçamento Retificativo 2020


## Mapa XV - Despesas de Funcionamento Segundo as Classificações Económica e Organica

	Total Serviços Simples	Total FSA	Total Geral
<b>02-Despesas</b>			
02.02.01.01.04-Material De Conservação E Reparação	625,909	200,000	825,909
02.02.01.09.09-Outros Bens	2,023,699	5,263,037	7,286,736
<b>02.02.02-Aquisição De Serviços</b>	<b>33,719,435</b>	<b>67,252,780</b>	<b>100,972,215</b>
02.02.02.00.01-Rendas E Aluguers	3,651,500	6,036,000	9,687,500
02.02.02.00.02-Conservação E Reparação De Bens	1,511,185	6,411,375	7,922,560
02.02.02.00.03-Comunicações	3,606,604	13,127,798	16,734,402
02.02.02.00.04-Transportes	300,000	0	300,000
02.02.02.00.05-Água	1,400,000	1,351,727	2,751,727
02.02.02.00.06-Energia Elétrica	3,300,000	7,297,125	10,597,125
02.02.02.00.07-Publicidade E Propaganda	1,500,000	292,900	1,792,900
02.02.02.00.08-Representação Dos Serviços	500,000	0	500,000
02.02.02.00.09-Deslocação E Estadas	5,333,940	6,060,100	11,394,040
02.02.02.01.00-Vigilância E Segurança	3,000,000	5,001,098	8,001,098
02.02.02.01.01-Limpeza Higiene E Conforto	1,800,000	2,663,184	4,463,184
02.02.02.01.02-Honorários	0	1,780,000	1,780,000
02.02.02.01.03.01-Assistência Técnica - Residentes	3,000,080	10,037,388	13,037,468
02.02.02.01.03.02-Assistência Técnica - Não Residentes	0	1,300,000	1,300,000
02.02.02.02.09.01-Formação	0	1,000,000	1,000,000
02.02.02.09.02-Seminários, Exposições E Similares	0	100,000	100,000
02.02.02.09.09-Outros Serviços	4,816,126	4,794,085	9,610,211
<b>02.05-Subsídios</b>	<b>0</b>	<b>529,444,526</b>	<b>529,444,526</b>
<b>02.05.01-A Empresas Públicas</b>	<b>0</b>	<b>529,444,526</b>	<b>529,444,526</b>
02.05.01.01-Subsídios Empresas Públicas Não Financeiras	0	529,444,526	529,444,526
<b>02.05.02-A Empresas Privadas</b>	<b>0</b>	<b>0</b>	<b>0</b>
02.05.02.01-Subsídios A Empresas Privadas Não Financeiras	0	0	0
<b>02.06-Transferências</b>	<b>0</b>	<b>54,342,348</b>	<b>54,342,348</b>
<b>02.06.02-Organismos Internacionais</b>	<b>0</b>	<b>60,000</b>	<b>60,000</b>
02.06.02.01.09-Outros Organismos Internacionais - Correntes	0	60,000	60,000
<b>02.06.03-Administrações Públicas</b>	<b>0</b>	<b>54,282,348</b>	<b>54,282,348</b>
02.06.03.01.01-Fundos E Serviços Autónomos Corrente	0	5,870,000	5,870,000
02.06.03.01.02-Municípios Corrente	0	17,401,077	17,401,077
02.06.03.01.09-Outras Transferências Administrações Públicas Corri	0	31,011,271	31,011,271

## Orçamento Retificativo 2020

## Mapa XV - Despesas de Funcionamento Segundo as Classificações Económica e Organica


	Total Serviços Simples	Total FSA	Total Geral
<b>Total</b>	<b>84,617,025</b>	<b>873,982,262</b>	<b>958,599,287</b>
<b>02-Despesas</b>	<b>83,107,043</b>	<b>846,057,545</b>	<b>929,164,588</b>
<b>02.01-Despesas com pessoal</b>	<b>42,516,089</b>	<b>168,476,830</b>	<b>210,992,919</b>
<b>02.01.01-Remunerações certas e permanentes</b>	<b>42,056,882</b>	<b>152,429,277</b>	<b>194,486,159</b>
02.01.01.01.01-Pessoal Dos Quadros Especiais	13,362,938	0	13,362,938
02.01.01.01.02-Pessoal Do Quadro	15,866,556	95,312,059	111,178,615
02.01.01.01.03-Pessoal Contratado	2,309,652	32,231,789	34,541,441
02.01.01.01.04-Pessoal Em Regime De Àvença	1,165,000	0	1,165,000
02.01.01.02.01-Gratificações Permanentes	0	3,754,260	3,754,260
02.01.01.02.02-Subsídios Permanentes	1,440,000	120,000	1,560,000
02.01.01.02.03-Despesas De Representação	154,349	100,000	254,349
02.01.01.02.04-Gratificações Eventuais	0	5,770,774	5,770,774
02.01.01.02.05-Horas Extraordinárias	0	123,004	123,004
02.01.01.02.06-Alimentação E Alojamento	0	206,750	206,750
02.01.01.02.07-Formação	162,758	10,791,918	10,954,676
02.01.01.03.02-Recrutamentos E Nomeações	6,495,709	0	6,495,709
02.01.01.03.03-Progressões	0	418,723	418,723
02.01.01.03.05-Regressos	1,099,920	3,600,000	4,699,920
<b>02.01.02-Segurança Social</b>	<b>459,207</b>	<b>16,047,553</b>	<b>16,506,760</b>
02.01.02.01.01-Contribuições Para A Segurança Social	453,000	14,599,913	15,052,913
02.01.02.01.03-Abono De Família	0	55,200	55,200
02.01.02.01.04-Seguros De Acidentes No Trabalho	6,207	1,392,440	1,398,647
<b>02.02-Aquisição de bens e serviços</b>	<b>39,596,973</b>	<b>88,623,483</b>	<b>128,220,456</b>
<b>02.02.01-Aquisição de bens</b>	<b>5,879,138</b>	<b>21,370,703</b>	<b>27,249,841</b>
02.02.01.00.01-Matérias Primas E Subsidiárias	0	500,000	500,000
02.02.01.00.03-Produtos Alimentares	0	350,000	350,000
02.02.01.00.04-Roupa Vestuário E Calçado	0	619,955	619,955
02.02.01.00.05-Material De Escritório	676,039	2,627,343	3,303,382
02.02.01.00.08-Material De Educação, Cultura E Recreio	0	22,000	22,000
02.02.01.00.09-Material De Transporte - Peças	300,000	735,000	1,035,000
02.02.01.01.00-Livros E Documentação Técnica	365,925	0	365,925
02.02.01.01.02-Combustíveis E Lubrificantes	937,566	10,535,575	11,473,141
02.02.01.01.03-Material De Limpeza, Higiene E Conforto	950,000	517,793	1,467,793



Orçamento Retificativo 2020

## Mapa XV - Despesas de Funcionamento Segundo as Classificações Económica e Organica

	Total Serviços Simples	Total FSA	Total Geral
<b>02-Despesas</b>			
<b>02.08-Outras Despesas</b>	<b>992,381</b>	<b>5,170,358</b>	<b>6,162,739</b>
<b>02.08.01-Seguros</b>	<b>790,000</b>	<b>4,670,358</b>	<b>5,460,358</b>
<b>02.08.02-Outras Despesas</b>	<b>50,000</b>	<b>500,000</b>	<b>550,000</b>
02.08.02.01.09-Id Outras Correntes	50,000	500,000	550,000
<b>02.08.02-Outras Despesas Diversas</b>	<b>152,381</b>	<b>0</b>	<b>152,381</b>
02.08.02.01.01-Transferências A Instituições Sem Fins Lucrativos	152,381	0	152,381
<b>03-Activos E Passivos</b>	<b>1,509,982</b>	<b>27,924,717</b>	<b>29,434,699</b>
<b>03.01-Activos Não Financeiros</b>	<b>1,509,982</b>	<b>27,924,717</b>	<b>29,434,699</b>
<b>03.01.01-Activos Fixos</b>	<b>1,509,982</b>	<b>26,124,717</b>	<b>27,634,699</b>
03.01.01.01.06.01-Outras Construções - Aquisições	0	600,000	600,000
03.01.01.02.01.01.01-Viaturas Legeiras De Passageiros - Aquisições	0	11,550,000	11,550,000
03.01.01.02.03.01-Equipamento Administrativo - Aquisições	1,509,982	9,885,000	11,394,982
03.01.01.02.04.01-Outra Maquinaria E Equipamento - Aquisições	0	4,089,717	4,089,717
<b>03.01.04-Recursos naturais</b>	<b>0</b>	<b>1,800,000</b>	<b>1,800,000</b>
03.01.04.04.02.01-Aplicações Informáticas - Aquisições	0	1,800,000	1,800,000




Orçamento Retificativo 2020

Mapa XV - Despesas de Funcionamento Segundo as Classificações Económica e Organica

**Gov - Ministério Da Indústria, Comércio E Energia**

	Gabinete Do Mice	Mice - Direcção Geral De Planeamento, Orçamento E Gestão	Mice - Direcção Nacional De Energia, Industria E Comercio	MEE - Inspeção Geral Das Actividades Económicas	MEE - Direcção Regional da Economia do Norte	MEE - Direcção Regional da Economia do Centro
<b>Total</b>	<b>18,207,516</b>	<b>24,735,563</b>	<b>29,568,477</b>	<b>26,834,463</b>	<b>6,510,713</b>	<b>4,795,376</b>
<b>02-Despesas</b>	<b>18,207,516</b>	<b>24,735,563</b>	<b>29,568,477</b>	<b>26,834,463</b>	<b>6,510,713</b>	<b>4,795,376</b>
02.01-Despesas com pessoal	15,918,764	3,240,015	24,519,835	17,515,711	4,511,724	2,040,696
<b>02.01.01-Remunerações certas e permanentes</b>	<b>15,918,764</b>	<b>3,240,015</b>	<b>24,510,235</b>	<b>17,501,311</b>	<b>4,502,124</b>	<b>2,040,696</b>
02.01.01.01.01-Pessoal Dos Quadros Especiais	14,645,264	0	0	0	0	0
02.01.01.01.02-Pessoal Do Quadro	0	2,968,752	24,447,252	12,963,288	3,491,184	2,040,696
02.01.01.02.02-Subsídios Permanentes	1,013,400	0	62,983	2,920,135	0	0
02.01.01.02.03-Despesas De Representação	260,100	0	0	0	0	0
02.01.01.02.07-Formação	0	271,263	0	0	0	0
02.01.01.02.09-Outros Suplementos E Abonos	0	0	0	1,000,000	0	0
02.01.01.03.05-Reingressos	0	0	0	617,888	1,010,940	0
<b>02.01.02-Segurança Social</b>	<b>0</b>	<b>0</b>	<b>9,600</b>	<b>14,400</b>	<b>9,600</b>	<b>0</b>
02.01.02.01.03-Abono De Família	0	0	9,600	14,400	9,600	0
<b>02.02-Aquisição de bens e serviços</b>	<b>2,288,752</b>	<b>20,449,719</b>	<b>4,252,967</b>	<b>9,318,752</b>	<b>1,998,989</b>	<b>2,754,680</b>
<b>02.02.01-Aquisição de bens</b>	<b>180,875</b>	<b>2,399,562</b>	<b>86,005</b>	<b>3,356,957</b>	<b>490,749</b>	<b>278,040</b>
02.02.01.00.05-Material De Escritório	0	404,882	0	31,421	78,561	62,983
02.02.01.00.09-Material De Transporte - Peças	0	600,000	0	110,000	130,000	0
02.02.01.01.00-Livros E Documentação Técnica	0	200,000	0	0	0	0
02.02.01.01.02-Combustíveis E Lubrificantes	180,875	598,708	0	0	137,131	0
02.02.01.01.03-Material De Limpeza, Higiene E Conforto	0	324,000	0	55,000	0	50,000
02.02.01.01.04-Material De Conservação E Reparação	0	91,742	0	100,000	100,000	120,000
02.02.01.09.09-Outros Bens	0	180,230	86,005	3,060,536	45,057	45,057
<b>02.02.02-Aquisição De Serviços</b>	<b>2,107,877</b>	<b>18,050,157</b>	<b>4,166,962</b>	<b>5,961,795</b>	<b>1,508,240</b>	<b>2,476,640</b>
02.02.02.00.01-Rendas E Alugueres	0	6,000,000	3,906,720	0	0	1,200,000
02.02.02.00.02-Conservação E Reparação De Bens	259,000	1,366,099	0	100,000	120,000	100,000
02.02.02.00.03-Comunicações	0	1,907,422	0	200,000	290,000	80,000
02.02.02.00.05-Água	0	1,000,000	0	200,000	80,000	50,640
02.02.02.00.06-Energia Elétrica	0	2,500,000	0	446,400	200,000	0
02.02.02.00.07-Publicidade E Propaganda	250,000	1,000,000	0	0	0	0
02.02.02.00.08-Representação Dos Serviços	465,243	0	0	0	0	0
02.02.02.00.09-Deslocação E Estadas	545,634	0	0	676,219	0	0
02.02.02.01.00-Vigilância E Segurança	0	1,449,000	0	904,176	0	690,000
02.02.02.01.01-Limpeza Higiene E Conforto	0	1,242,136	0	345,000	618,240	156,000




3 361000 000000

## Orçamento Retificativo 2020

## Mapa XV - Despesas de Funcionamento Segundo as Classificações Económica e Organica

	Gabinete Do Mice	Mice - Direcção Geral De Planeamento, Orçamento E Gestão	Mee - Direcção Nacional De Energia, Industria E Comercio	MEE - Inspeção Geral Das Actividades Económicas	MEE - Direcção Regional da Economia do Norte	MEE - Direcção Regional da Economia do Centro
02.02.02.01.02-Honorários	0	1,035,500	0	0	0	0
02.02.02.09-Outros Serviços	588,000	550,000	260,242	3,090,000	200,000	200,000
<b>02.07-Benefícios Sociais</b>	<b>0</b>	<b>0</b>	<b>795,675</b>	<b>0</b>	<b>0</b>	<b>0</b>
<b>02.07.02-Benefícios de assistência social</b>	<b>0</b>	<b>0</b>	<b>795,675</b>	<b>0</b>	<b>0</b>	<b>0</b>
02.07.02.01.09-Outros Benefícios Sociais Em Numerário	0	0	795,675	0	0	0
<b>02.08-Outras Despesas</b>	<b>0</b>	<b>1,045,829</b>	<b>0</b>	<b>0</b>	<b>0</b>	<b>0</b>
<b>02.08.01-Seguros</b>	<b>0</b>	<b>300,000</b>	<b>0</b>	<b>0</b>	<b>0</b>	<b>0</b>
<b>02.08.02-Outras Despesas</b>	<b>0</b>	<b>745,829</b>	<b>0</b>	<b>0</b>	<b>0</b>	<b>0</b>
02.08.02.01.09-Id Outras Correntes	0	745,829	0	0	0	0





Orçamento Retificativo 2020

Mapa XV - Despesas de Funcionamento Segundo as Classificações Económica e Organica


	Total Serviços Simples	Total FSA	Total Geral
<b>02-Despesas</b>			
02.02.02.00.09-Deslocação E Estadas	1,221,853	400,000	1,621,853
02.02.02.01.00-Vigilância E Segurança	3,043,176	1,229,580	4,272,756
02.02.02.01.01-Limpeza Higiene E Conforto	2,361,376	411,240	2,772,616
02.02.02.01.02-Honorários	1,035,500	0	1,035,500
02.02.02.01.03.01-Assistência Técnica - Residentes	0	600,000	600,000
02.02.02.09.09-Outros Serviços	4,889,242	150,000	5,038,242
<b>02.07-Benefícios Sociais</b>	<b>795,675</b>	<b>0</b>	<b>795,675</b>
<b>02.07.02-Benefícios de assistência social</b>	<b>795,675</b>	<b>0</b>	<b>795,675</b>
02.07.02.01.09-Outros Benefícios Sociais Em Numerário	795,675	0	795,675
<b>02.08-Outras Despesas</b>	<b>1,045,829</b>	<b>160,000</b>	<b>1,205,829</b>
<b>02.08.01-Seguros</b>	<b>300,000</b>	<b>160,000</b>	<b>460,000</b>
<b>02.08.02-Outras Despesas</b>	<b>745,829</b>	<b>0</b>	<b>745,829</b>
02.08.02.01.09-Id Outras Correntes	745,829	0	745,829
<b>03-Activos E Passivos</b>	<b>0</b>	<b>60,000</b>	<b>60,000</b>
<b>03.01-Activos Não Financeiros</b>	<b>0</b>	<b>60,000</b>	<b>60,000</b>
<b>03.01.01-Activos Fixos</b>	<b>0</b>	<b>60,000</b>	<b>60,000</b>
03.01.01.02.03.01-Equipamento Administrativo - Aquisições	0	60,000	60,000

Orçamento Retificativo 2020

Mapa XV - Despesas de Funcionamento Segundo as Classificações Económica e Organica

Gov - Ministério Da Industria, Comércio E Energia

	Total Serviços Simples	Total FSA	Total Geral
<b>Total</b>	<b>110,652,108</b>	<b>34,303,092</b>	<b>144,955,200</b>
<b>02-Despesas</b>	<b>110,652,108</b>	<b>34,243,092</b>	<b>144,895,200</b>
<b>02.01-Despesas com pessoal</b>	<b>67,746,745</b>	<b>27,290,320</b>	<b>95,037,065</b>
<b>02.01.01-Remunerações certas e permanentes</b>	<b>67,713,145</b>	<b>24,056,800</b>	<b>91,769,945</b>
02.01.01.01.01-Pessoal Dos Quadros Especiais	14,645,264	0	14,645,264
02.01.01.01.02-Pessoal Do Quadro	45,911,172	0	45,911,172
02.01.01.01.03-Pessoal Contratado	0	21,556,800	21,556,800
02.01.01.02.02-Subsídios Permanentes	3,996,518	0	3,996,518
02.01.01.02.03-Despesas De Representação	260,100	0	260,100
02.01.01.02.07-Formação	271,263	0	271,263
02.01.01.02.09-Outros Suplementos E Abonos	1,000,000	2,500,000	3,500,000
02.01.01.03.05-Regressos	1,628,828	0	1,628,828
<b>02.01.02-Segurança Social</b>	<b>33,600</b>	<b>3,233,520</b>	<b>3,267,120</b>
02.01.02.01.01-Contribuições Para A Segurança Social	0	3,233,520	3,233,520
02.01.02.01.03-Abono De Família	33,600	0	33,600
<b>02.02-Aquisição de bens e serviços</b>	<b>41,063,859</b>	<b>6,792,772</b>	<b>47,856,631</b>
<b>02.02.01-Aquisição de bens</b>	<b>6,792,188</b>	<b>927,067</b>	<b>7,719,255</b>
02.02.01.00.04-Roupa Vestuário E Calçado	0	50,000	50,000
02.02.01.00.05-Material De Escritório	577,847	200,000	777,847
02.02.01.00.09-Material De Transporte - Peças	840,000	50,000	890,000
02.02.01.01.00-Livros E Documentação Técnica	200,000	50,000	250,000
02.02.01.01.02-Combustíveis E Lubrificantes	916,714	322,523	1,239,237
02.02.01.01.03-Material De Limpeza, Higiene E Conforto	429,000	0	429,000
02.02.01.01.04-Material De Conservação E Reparação	411,742	50,000	461,742
02.02.01.09.09-Outros Bens	3,416,885	204,544	3,621,429
<b>02.02.02-Aquisição De Serviços</b>	<b>34,271,671</b>	<b>5,865,705</b>	<b>40,137,376</b>
02.02.02.00.01-Rendas E Alugueres	11,106,720	1,800,000	12,906,720
02.02.02.00.02-Conservação E Reparação De Bens	1,945,099	350,000	2,295,099
02.02.02.00.03-Comunicações	2,477,422	324,885	2,802,307
02.02.02.00.05-Água	1,330,640	150,000	1,480,640
02.02.02.00.06-Energia Eléctrica	3,146,400	450,000	3,596,400
02.02.02.00.07-Publicidade E Propaganda	1,250,000	0	1,250,000
02.02.02.00.08-Representação Dos Serviços	465,243	0	465,243



3 361000 000000

Orçamento Retificativo 2020

Mapa XV – Despesas de Funcionamento Segundo as Classificações Económica e Organica


GOV – Ministério Da Agricultura e Ambiente

	MAA - Gabinete do Ministro	MAA - DGPROG	MAA - Direcção Geral Da Agricultura, Silvicultura E Pescaria	MAA - Direcção Geral MAA - Direcção Geral Do Ambiente
<b>Total</b>	<b>21,081,022</b>	<b>316,448,893</b>	<b>50,972,462</b>	<b>13,555,994</b>
<b>02-Despesas</b>	<b>20,881,022</b>	<b>294,840,722</b>	<b>50,516,462</b>	<b>13,555,994</b>
<b>02.01-Despesas com pessoal</b>	<b>16,725,976</b>	<b>189,537,865</b>	<b>44,140,757</b>	<b>10,549,189</b>
<b>02.01.01-Remunerações certas e permanentes</b>	<b>16,195,976</b>	<b>185,058,665</b>	<b>43,730,757</b>	<b>9,881,811</b>
02.01.01.01-Pessoal Dos Quadros Especiais	12,724,248	0	0	0
02.01.01.01.02-Pessoal Do Quadro	1,758,228	91,243,911	37,384,687	9,524,136
02.01.01.01.03-Pessoal Contratado	0	35,523,963	4,355,978	190,140
02.01.01.01.04-Pessoal Em Regime De Avença	0	4,000,000	0	0
02.01.01.01.09-Pessoal Em Qualquer Outra Situação	0	1,900,000	200,000	0
02.01.01.02-Gratificações Permanentes	0	4,156,000	0	0
02.01.01.02.02-Subsídios Permanentes	1,013,400	3,601,676	390,092	167,535
02.01.01.02.03-Despesas De Representação	500,100	0	0	0
02.01.01.02.04-Gratificações Eventuais	0	1,500,000	700,000	0
02.01.01.02.05-Horas Extraordinárias	0	1,465,501	500,000	0
02.01.01.02.06-Alimentação E Alojamento	0	260,000	0	0
02.01.01.02.07-Formação	0	2,235,631	0	0
02.01.01.02.09-Outros Suplementos E Abonos	200,000	7,822,715	200,000	0
02.01.01.03.04-Reclassificações	0	15,990,744	0	0
02.01.01.03.06-Promoções	0	15,358,524	0	0
<b>02.01.02-Segurança Social</b>	<b>30,000</b>	<b>4,479,200</b>	<b>410,000</b>	<b>667,378</b>
02.01.02.01.01-Contribuições Para A Segurança Social	0	3,600,000	250,000	660,178
02.01.02.01.02-Encargos Com A Saúde	0	610,000	100,000	0
02.01.02.01.03-Abono De Família	30,000	269,200	60,000	7,200
<b>02.02-Aquisição de bens e serviços</b>	<b>4,655,046</b>	<b>100,525,470</b>	<b>6,375,705</b>	<b>2,390,833</b>
<b>02.02.01-Aquisição de bens</b>	<b>1,503,891</b>	<b>33,480,848</b>	<b>2,150,000</b>	<b>320,833</b>
02.02.01.00.01-Matérias Primas E Subsidiárias	0	870,000	0	0
02.02.01.00.02-Medicamentos	0	1,250,000	0	0
02.02.01.00.04-Roupa Vestuário E Calçado	313,647	2,587,534	200,000	0
02.02.01.00.05-Material De Escritório	0	280,000	0	0
02.02.01.00.06-Material De Consumo Clínico	400,000	6,307,426	500,000	200,000
02.02.01.00.09-Material De Transporte - Peças	564,393	11,332,031	800,000	80,833
02.02.01.01.02-Combustíveis E Lubrificantes	100,000	3,324,413	300,000	40,000

Orçamento Retificativo 2020

Mapa XV – Despesas de Funcionamento Segundo as Classificações Económica e Organica

02.02.01.01.04-Material De Conservação E Reparação	50,000	3,570,000	150,000	0
02.02.01.09-Outros Bens	75,851	2,054,444	200,000	0
<b>02.02.02-Aquisição De Serviços</b>	<b>3,151,155</b>	<b>67,044,622</b>	<b>4,225,705</b>	<b>2,070,000</b>
02.02.02.00.01-Rendas E Alugueres	0	4,800,000	200,000	0
02.02.02.00.02-Conservação E Reparação De Bens	150,000	12,156,620	372,000	0
02.02.02.00.03-Comunicações	450,000	7,093,050	220,000	150,000
02.02.02.00.04-Transportes	0	630,000	0	0
02.02.02.00.05-Água	450,000	4,594,800	200,000	80,000
02.02.02.00.06-Energia Eléctrica	0	8,307,528	0	400,000
02.02.02.00.07-Publicidade E Propaganda	470,000	1,850,000	200,000	0
02.02.02.00.09-Deslocação E Estadas	962,955	5,950,985	200,000	0
02.02.02.01.00-Vigilância E Segurança	0	7,275,620	0	1,440,000
02.02.02.01.01-Limpeza Higiene E Conforto	0	1,840,000	800,000	0
02.02.02.01.02-Honorários	268,200	4,556,019	960,000	0
02.02.02.01.03.01-Assistência Técnica - Residentes	150,000	70,000	0	0
02.02.02.09.01-Formação	0	500,000	0	0
02.02.02.09.09-Outros Serviços	250,000	7,420,000	1,073,705	0
<b>02.06-Transferências</b>	<b>0</b>	<b>270,000</b>	<b>0</b>	<b>0</b>
<b>02.06.03-Administrações Públicas</b>	<b>0</b>	<b>270,000</b>	<b>0</b>	<b>0</b>
02.06.03.01.09-Outras Transferências Administrativas	0	270,000	0	0
Públicas Corr	0	4,507,387	0	615,972
<b>02.08-Outras Despesas</b>	<b>0</b>	<b>3,600,000</b>	<b>0</b>	<b>0</b>
<b>02.08.01-Seguros</b>	<b>0</b>	<b>907,387</b>	<b>0</b>	<b>615,972</b>
<b>02.08.06-Indemnizações</b>	<b>200,000</b>	<b>21,608,171</b>	<b>456,000</b>	<b>0</b>
<b>03-Activos E Passivos</b>	<b>200,000</b>	<b>21,608,171</b>	<b>456,000</b>	<b>0</b>
<b>03.01-Activos Não Financeiros</b>	<b>200,000</b>	<b>21,608,171</b>	<b>456,000</b>	<b>0</b>
<b>03.01.01-Activos Fixos</b>	<b>200,000</b>	<b>21,608,171</b>	<b>456,000</b>	<b>0</b>
03.01.01.01.06.01-Outras Construções - Aquisições	0	3,000,000	0	0
03.01.01.02.01.01-Viaturas Leigeiras De Passageiros - Aquisições	0	4,500,000	0	0
03.01.01.02.01.04.01-Pesados De Passageiros - Aquisições	0	5,500,000	0	0
03.01.01.02.02.01-Ferramentas E Utensílios - Aquisições	0	710,000	0	0
03.01.01.02.03.01-Equipamento Administrativo - Aquisições	200,000	7,398,171	456,000	0
03.01.01.02.04.01-Outra Maquinaria E Equipamento - Aquisições	0	500,000	0	0




Orçamento Retificativo 2020  
Mapa XV - Despesas de Funcionamento Segundo as Classificações Económica e Organica

	Total Serviços Simples	Total FSA	Total Geral
<b>02-Despesas</b>			
02.02.01.00.09-Material De Transporte - Peças	7,407,426	700,000	8,107,426
02.02.01.01.02-Combustíveis E Lubrificantes	12,777,257	3,212,002	15,989,259
02.02.01.01.03-Material De Limpeza, Higiene E Conforto	3,764,413	648,314	4,412,727
02.02.01.01.04-Material De Conservação E Reparação	3,770,000	1,260,000	5,030,000
02.02.01.09-Outros Bens	2,330,295	600,000	2,930,295
<b>02.02.02-Aquisição De Serviços</b>	<b>76,491,482</b>	<b>34,455,585</b>	<b>110,947,067</b>
02.02.02.00.01-Rendas E Alugueres	5,000,000	850,000	5,850,000
02.02.02.00.02-Conservação E Reparação De Bens	12,678,620	1,316,515	13,995,135
02.02.02.00.03-Comunicações	7,913,050	3,520,000	11,433,050
02.02.02.00.04-Transportes	630,000	2,900,000	3,530,000
02.02.02.00.05-Água	5,324,800	1,850,000	7,174,800
02.02.02.00.06-Energia Elétrica	8,707,528	5,263,254	13,970,782
02.02.02.00.07-Publicidade E Propaganda	2,520,000	0	2,520,000
02.02.02.00.08-Representação Dos Serviços	0	36,000	36,000
02.02.02.00.09-Deslocação E Estadas	7,113,940	2,569,650	9,683,590
02.02.02.01.00-Vigilância E Segurança	8,715,620	8,514,000	17,229,620
02.02.02.01.01-Limpeza Higiene E Conforto	2,640,000	4,234,900	6,874,900
02.02.02.01.02-Honorários	5,784,219	500,000	6,284,219
02.02.02.01.03.01-Assistência Técnica - Residentes	220,000	950,000	1,170,000
02.02.02.09.01-Formação	500,000	0	500,000
02.02.02.09.09-Outros Serviços	8,743,705	1,951,266	10,694,971
<b>02.06-Transferências</b>	<b>270,000</b>	<b>315,000</b>	<b>585,000</b>
<b>02.06.01-Para Governos Estrangeiros</b>	<b>0</b>	<b>200,000</b>	<b>200,000</b>
02.06.01.01-Transferências Correntes	0	200,000	200,000
<b>02.06.02-Organismos Internacionais</b>	<b>0</b>	<b>15,000</b>	<b>15,000</b>
02.06.02.01.01-Quotas A Organismos Internacionais Correntes	0	15,000	15,000
<b>02.06.03-Administrações Públicas</b>	<b>270,000</b>	<b>100,000</b>	<b>370,000</b>
02.06.03.01.09-Outras Transferências Administrativas Públicas	270,000	100,000	370,000
<b>02.08-Outras Despesas</b>	<b>5,123,359</b>	<b>1,213,679</b>	<b>6,337,038</b>
<b>02.08.01-Seguros</b>	<b>3,600,000</b>	<b>918,500</b>	<b>4,518,500</b>
02.08.01.01-Outras Despesas	0	200,000	200,000
02.08.02.01.09-Id Outras Correntes	0	200,000	200,000
<b>02.08.06-Indemizações</b>	<b>1,523,359</b>	<b>0</b>	<b>1,523,359</b>
<b>02.08.07-Outras Despesas Residual</b>	<b>0</b>	<b>95,179</b>	<b>95,179</b>
Page 2			
01-08-2020 13:29 Processado por Computador			
<b>03-Activos E Passivos</b>	<b>22,264,171</b>	<b>0</b>	<b>22,264,171</b>
<b>03.01-Activos Não Financeiros</b>	<b>22,264,171</b>	<b>0</b>	<b>22,264,171</b>
<b>03.01.01-Activos Fixos</b>	<b>22,264,171</b>	<b>0</b>	<b>22,264,171</b>
03.01.01.01.06.01-Outras Construções - Aquisições	3,000,000	0	3,000,000
03.01.01.02.01.01.01-Viaturas Legeiras De Passageiros - Aquisições	4,500,000	0	4,500,000
03.01.01.02.01.04.01-Pesados De Passageiros - Aquisições	5,500,000	0	5,500,000
03.01.01.02.02.01-Ferramentas E Utensílios - Aquisições	710,000	0	710,000
03.01.01.02.03.01-Equipamento Administrativo - Aquisições	8,054,171	0	8,054,171
03.01.01.02.04.01-Outra Maquinaria E Equipamento - Aquisições	500,000	0	500,000

Orçamento Retificativo 2020  
Mapa XV - Despesas de Funcionamento Segundo as Classificações Económica e Organica  
GOV - Ministério Da Agricultura e Ambiente

	Total Serviços Simples	Total FSA	Total Geral
<b>Total</b>	<b>402,058,371</b>	<b>294,618,846</b>	<b>696,677,217</b>
<b>02-Despesas</b>	<b>379,794,200</b>	<b>294,618,846</b>	<b>674,413,046</b>
<b>02.01-Despesas com pessoal</b>	<b>260,453,787</b>	<b>251,148,367</b>	<b>511,602,154</b>
<b>02.01.01-Remunerações certas e permanentes</b>	<b>254,867,209</b>	<b>221,077,318</b>	<b>475,944,527</b>
02.01.01.01.01-Pessoal Dos Quadros Especiais	12,724,248	0	12,724,248
02.01.01.01.02-Pessoal Do Quadro	139,910,962	172,114,094	312,025,056
02.01.01.01.03-Pessoal Contratado	40,070,081	28,712,110	68,782,191
02.01.01.01.04-Pessoal Em Regime De Avença	4,000,000	0	4,000,000
02.01.01.01.09-Pessoal Em Qualquer Outra Situação	2,100,000	0	2,100,000
02.01.01.02.01-Gratificações Permanentes	4,156,000	0	4,156,000
02.01.01.02.02-Subsídios Permanentes	5,172,703	12,617,460	17,790,163
02.01.01.02.03-Despesas De Representação	500,100	250,000	750,100
02.01.01.02.04-Gratificações Eventuais	2,200,000	1,680,000	3,880,000
02.01.01.02.05-Horas Extraordinárias	1,965,501	2,833,654	4,799,155
02.01.01.02.06-Alimentação E Alojamento	260,000	220,000	480,000
02.01.01.02.07-Formação	2,235,631	300,000	2,535,631
02.01.01.02.08-Subsídio De Instalação	0	150,000	150,000
02.01.01.02.09-Outros Suplementos E Abonos	8,222,715	0	8,222,715
02.01.01.03.02-Recrutamentos E Nomeações	0	2,200,000	2,200,000
02.01.01.03.04-Reclassificações	15,990,744	0	15,990,744
02.01.01.03.06-Promoções	15,358,524	0	15,358,524
<b>02.01.02-Segurança Social</b>	<b>5,586,578</b>	<b>30,071,049</b>	<b>35,657,627</b>
02.01.02.01.01-Contribuições Para A Segurança Social	4,510,178	28,551,183	33,061,361
02.01.02.01.02-Encargos Com A Saúde	710,000	0	710,000
02.01.02.01.03-Abono De Família	366,400	0	366,400
02.01.02.01.04-Seguros De Accidentes No Trabalho	0	1,519,866	1,519,866
<b>02.02-Aquisição de bens e serviços</b>	<b>113,947,054</b>	<b>41,941,800</b>	<b>155,888,854</b>
<b>02.02.01-Aquisição de bens</b>	<b>37,455,572</b>	<b>7,486,215</b>	<b>44,941,787</b>
02.02.01.00.01-Matérias Primas E Subsidiárias	870,000	200,000	1,070,000
02.02.01.00.02-Medicamentos	1,250,000	0	1,250,000
02.02.01.00.04-Roupa Vestuário E Calçado	1,905,000	0	1,905,000
02.02.01.00.05-Material De Escritório	3,101,181	865,899	3,967,080
02.02.01.00.06-Material De Consumo Clínico	280,000	0	280,000



Orçamento Retificativo 2020

Mapa XV – Despesas de Funcionamento Segundo as Classificações Económica e Organica


**GOV – Ministério Da Educação**

	ME - Gabinete do Ministro	ME - Direcção Nacional De Educação	ME - Direcção Nacional De Planeamento Orçamentário E Gestão	ME - Inspeção Geral	ME - Gabinete De Ensino Superior, Ciencia E Tecnologia	ME - Escolas Secundárias	ME - Delegações
<b>Total</b>	<b>61,450,161</b>	<b>59,788,766</b>	<b>71,947,314</b>	<b>25,852,415</b>	<b>18,097,553</b>	<b>3,553,174,116</b>	<b>4,036,679,902</b>
<b>02-Despesas</b>	<b>61,450,161</b>	<b>59,788,766</b>	<b>71,947,314</b>	<b>25,852,415</b>	<b>18,097,553</b>	<b>3,527,553,072</b>	<b>4,033,385,594</b>
<b>02.01-Despesas com pessoal</b>	<b>20,666,360</b>	<b>48,381,472</b>	<b>43,863,722</b>	<b>24,449,385</b>	<b>10,853,571</b>	<b>3,162,476,543</b>	<b>3,823,566,778</b>
<b>02.01.01-Remunerações certas e permanentes</b>	<b>20,661,560</b>	<b>48,366,472</b>	<b>43,806,122</b>	<b>24,420,585</b>	<b>10,847,571</b>	<b>3,160,840,143</b>	<b>3,819,769,198</b>
02.01.01.01-01-Pessoal Dos Quadros Especiais	16,903,248	0	0	0	0	0	0
02.01.01.01-02-Pessoal Do Quadro	399,636	39,497,000	30,894,282	12,868,380	7,433,832	2,109,793,483	2,201,182,431
02.01.01.01-03-Pessoal Contratado	227,676	7,212,430	12,214,508	11,044,225	3,055,555	990,324,782	1,325,982,291
02.01.01.01-04-Pessoal Em Regime De Avença	0	600,000	0	0	0	0	0
02.01.01.02-01-Gratificações Permanentes	0	0	0	0	0	320,000	0
02.01.01.02-02-Subsídios Permanentes	2,016,200	697,626	97,332	374,028	252,084	41,637,965	267,575,182
02.01.01.02-03-Despesas De Representação	844,800	0	0	0	0	0	0
02.01.01.02-04-Gratificações Eventuais	0	0	300,000	0	0	11,485,226	3,305,475
02.01.01.02-05-Horas Extraordinárias	0	359,416	300,000	133,952	106,100	4,830,521	826,267
02.01.01.02-06-Alimentação E Alojamento	270,000	0	0	0	0	345,000	0
02.01.01.02-07-Formação	0	0	0	0	0	2,083,166	882,552
02.01.01.02-09-Outros Suplementos E Abonos	0	0	0	0	0	20,000	15,000
02.01.01.03-05-Regressos	0	0	0	0	0	0	20,000,000
<b>02.01.02-Segurança Social</b>	<b>4,800</b>	<b>15,000</b>	<b>57,600</b>	<b>28,800</b>	<b>6,000</b>	<b>1,636,400</b>	<b>3,797,580</b>
02.01.02.01-01-Contribuições Para A Segurança Social	0	0	0	0	0	50,000	201,780
02.01.02.01-03-Abono De Família	4,800	15,000	57,600	28,800	6,000	1,536,400	3,595,800
02.01.02.01-04-Seguros De Acidentes No Trabalho	0	0	0	0	0	50,000	0
<b>02.02-Aquisição de bens e serviços</b>	<b>8,152,874</b>	<b>11,407,294</b>	<b>26,083,592</b>	<b>1,403,030</b>	<b>6,693,982</b>	<b>350,282,825</b>	<b>179,592,991</b>
<b>02.02.01-Aquisição de bens</b>	<b>1,950,748</b>	<b>1,480,561</b>	<b>3,905,352</b>	<b>466,670</b>	<b>432,000</b>	<b>151,562,896</b>	<b>53,042,642</b>
02.02.01.00-01-Matérias Primas E Subsidiárias	0	0	0	0	0	6,350,000	517,800
02.02.01.00-02-Medicamentos	0	0	0	0	0	472,000	18,000
02.02.01.00-03-Produtos Alimentares	0	0	0	0	0	7,862,665	2,594,109
02.02.01.00-04-Roupa Vestuário E Calçado	0	0	0	0	0	5,679,492	338,500
02.02.01.00-05-Material De Escritório	166,500	928,161	1,469,093	0	152,000	39,889,491	12,277,055
02.02.01.00-06-Material De Consumo Clínico	0	0	0	0	0	263,000	30,000
02.02.01.00-08-Material De Educação, Cultura E Recreio	0	0	0	0	0	25,591,216	5,882,061
02.02.01.00-09-Material De Transporte – Peças	0	0	0	0	0	580,000	2,711,539
02.02.01.01-00-Livros E Documentação Técnica	0	0	0	0	0	2,768,657	659,366
02.02.01.01-01-Artigos Honoríficos E De Decoração	0	0	0	0	0	1,313,000	573,220


## Orçamento Retificativo 2020

## Mapa XV - Despesas de Funcionamento Segundo as Classificações Económica e Organica

	ME - Gabinete do Ministro	ME - Direcção Nacional De Educação	ME - Direcção Nacional De Planeamento E Gestão	ME - Direcção Geral De Ensino Superior, Ciencia E Tecnologia	ME - Inspeção Geral	ME - Gabinete De Ensino Superior,	ME - Escolas Secundárias	ME - Delegações
02.02.01.01.02-Combustíveis E Lubrificantes	819,081	552,400	644,667	100,000	346,500	100,000	1,390,548	4,807,120
02.02.01.01.03-Material De Limpeza, Higiene E Conforto	700,000	0	1,125,000	90,000	0	90,000	12,211,503	6,440,991
02.02.01.01.04-Material De Conservação E Reparação	265,167	0	97,342	90,000	120,170	90,000	33,927,557	12,738,741
02.02.01.09-Outros Bens	0	0	569,250	0	0	0	13,263,767	3,454,140
<b>02.02.02-Aquisição De Serviços</b>	<b>6,202,126</b>	<b>9,926,733</b>	<b>22,178,240</b>	<b>6,261,982</b>	<b>936,360</b>	<b>6,261,982</b>	<b>198,719,929</b>	<b>126,550,349</b>
02.02.02.00.01-Rendas E Alugueres	0	0	3,540,000	1,440,000	0	1,440,000	70,000	5,052,000
02.02.02.00.02-Conservação E Reparação De Bens	834,698	0	1,300,000	90,000	104,063	90,000	39,812,710	19,855,902
02.02.02.00.03-Comunicações	912,557	1,969,158	3,583,800	2,310,000	126,296	2,310,000	4,786,293	6,642,979
02.02.02.00.04-Transportes	0	0	4,000,000	0	0	0	5,613,411	1,555,645
02.02.02.00.05-Água	810,000	172,787	2,669,525	111,738	0	0	15,346,736	16,812,884
02.02.02.00.06-Energia Eléctrica	0	1,188,077	1,813,205	540,000	101,579	540,000	25,472,467	28,149,266
02.02.02.00.07-Publicidade E Propaganda	250,000	0	135,000	63,000	0	63,000	677,500	197,000
02.02.02.00.08-Representação Dos Serviços	0	0	0	0	0	0	1,554,992	85,000
02.02.02.00.09-Deslocação E Estadas	3,394,871	0	0	200,000	492,684	200,000	2,688,610	682,000
02.02.02.01.00-Vigilância E Segurança	0	1,260,000	0	864,864	0	864,864	20,801,000	155,000
02.02.02.01.01-Limpeza Higiene E Conforto	0	0	1,789,880	0	0	0	32,382,613	2,701,220
02.02.02.01.02-Honorários	0	1,953,711	0	0	0	0	12,894,000	30,000
02.02.02.01.03.01-Assistência Técnica - Residentes	0	0	180,000	0	0	0	4,567,000	385,000
02.02.02.01.03.02-Assistência Técnica - Não Residentes	0	0	0	0	0	0	841,000	35,000
02.02.02.09-Outros Serviços	0	3,383,000	3,166,830	754,118	0	754,118	31,211,597	44,211,453
<b>02.06-Transferências</b>	<b>26,538,267</b>	<b>0</b>	<b>0</b>	<b>0</b>	<b>0</b>	<b>0</b>	<b>2,960,900</b>	<b>29,077,025</b>
<b>02.06.01-Para Governos Estrangeiros</b>	<b>0</b>	<b>0</b>	<b>0</b>	<b>0</b>	<b>0</b>	<b>0</b>	<b>375,700</b>	<b>100,000</b>
02.06.01.01-Transferências Correntes	0	0	0	0	0	0	80,000	0
02.06.01.09.01-Outros Transferências Correntes	0	0	0	0	0	0	295,700	100,000
<b>02.06.03-Administrações Públicas</b>	<b>26,538,267</b>	<b>0</b>	<b>0</b>	<b>0</b>	<b>0</b>	<b>0</b>	<b>2,585,200</b>	<b>28,977,025</b>
02.06.03.01.01-Fundos E Serviços Autónomos Corrente	0	0	0	0	0	0	170,000	100,000
02.06.03.01.09-Outras Transferências Administrações Públicas Corr	26,538,267	0	0	0	0	0	1,030,000	28,877,025
02.06.03.02.01-Fundos E Serviços Autónomos Capital	0	0	0	0	0	0	1,385,200	0
<b>02.07-Benefícios Sociais</b>	<b>0</b>	<b>0</b>	<b>0</b>	<b>0</b>	<b>0</b>	<b>0</b>	<b>1,635,000</b>	<b>60,000</b>
<b>02.07.01-Benefícios sociais</b>	<b>0</b>	<b>0</b>	<b>0</b>	<b>0</b>	<b>0</b>	<b>0</b>	<b>450,000</b>	<b>0</b>
02.07.01.02-Benefícios sociais em espécie	0	0	0	0	0	0	450,000	0
<b>02.07.02-Benefícios de assistência social</b>	<b>0</b>	<b>0</b>	<b>0</b>	<b>0</b>	<b>0</b>	<b>0</b>	<b>1,185,000</b>	<b>60,000</b>
02.07.02.01.09-Outros Benefícios Sociais Em Numerário	0	0	0	0	0	0	1,170,000	60,000
02.07.02.02-Benefícios Sociais Em Espécie	0	0	0	0	0	0	15,000	0
<b>02.08-Outras Despesas</b>	<b>6,092,660</b>	<b>0</b>	<b>1,700,000</b>	<b>550,000</b>	<b>0</b>	<b>550,000</b>	<b>10,197,804</b>	<b>1,088,800</b>
<b>02.08.01-Seguros</b>	<b>625,000</b>	<b>0</b>	<b>1,700,000</b>	<b>0</b>	<b>0</b>	<b>0</b>	<b>2,324,920</b>	<b>388,800</b>


 Orçamento Retificativo 2020  
 Mapa XV – Despesas de Funcionamento Segundo as Classificações Económica e Organica

	ME - Gabinete do Ministro	ME - Direcção Nacional De Educação	ME - Direcção Nacional De Educação Planeamento Orçamento E Gestão	ME - Inspeção Geral	ME - Gabinete De Ensino Superior, Ciencia E Tecnologia	ME - Escolas Secundárias	ME - Delegações
<b>02.08.02-Outras Despesas</b>	<b>0</b>	<b>0</b>	<b>0</b>	<b>0</b>	<b>0</b>	<b>2,309,000</b>	<b>110,000</b>
02.08.02.01.09-Id Outras Correntes	0	0	0	0	0	2,309,000	110,000
<b>02.08.02-Outras Despesas Diversas</b>	<b>1,000,000</b>	<b>0</b>	<b>0</b>	<b>0</b>	<b>0</b>	<b>355,000</b>	<b>220,000</b>
02.08.02.01.01-Transferências A Instituições Sem Fins Lucrativos	1,000,000	0	0	0	0	0	0
02.08.02.01.02-Bolsas De Estudo E Outros Benefícios Educacionais	0	0	0	0	0	355,000	220,000
<b>02.08.04-Organizações Não Governamentais</b>	<b>3,967,660</b>	<b>0</b>	<b>0</b>	<b>0</b>	<b>550,000</b>	<b>20,000</b>	<b>0</b>
<b>02.08.07-Outras Despesas Residual</b>	<b>500,000</b>	<b>0</b>	<b>0</b>	<b>0</b>	<b>0</b>	<b>5,188,884</b>	<b>370,000</b>
<b>03-Activos E Passivos</b>	<b>0</b>	<b>0</b>	<b>300,000</b>	<b>0</b>	<b>0</b>	<b>25,621,044</b>	<b>3,294,308</b>
03.01-Activos Não Financeiros	0	0	300,000	0	0	25,621,044	3,294,308
<b>03.01.01-Activos Fixos</b>	<b>0</b>	<b>0</b>	<b>300,000</b>	<b>0</b>	<b>0</b>	<b>25,621,044</b>	<b>3,294,308</b>
03.01.01.02.02.01-Ferramentas E Utensílios - Aquisições	0	0	0	0	0	1,695,000	195,000
03.01.01.02.03.01-Equipamento Administrativo - Aquisições	0	0	300,000	0	0	17,795,592	2,463,308
03.01.01.02.04.01-Outra Maquinaria E Equipamento - Aquisições	0	0	0	0	0	6,130,452	636,000



3 361000 000000

Orçamento Retificativo 2020

## Mapa XV - Despesas de Funcionamento Segundo as Classificações Económica e Orgânica


## GOV - Ministério Da Educação

	Total Serviços Simples	Total FSA	Total Geral
<b>Total</b>	<b>7,826,990,227</b>	<b>1,898,831,468</b>	<b>9,725,821,695</b>
<b>02-Despesas</b>	<b>7,797,774,875</b>	<b>1,891,529,048</b>	<b>9,689,303,923</b>
<b>02.01-Despesas com pessoal</b>	<b>7,134,257,831</b>	<b>1,100,817,299</b>	<b>8,235,075,130</b>
<b>02.01.01-Remunerações certas e permanentes</b>	<b>7,128,711,651</b>	<b>1,012,842,844</b>	<b>8,141,554,495</b>
02.01.01.01-Pessoal Dos Quadros Especiais	16,903,248	0	16,903,248
02.01.01.01-Pessoal Do Quadro	4,402,069,044	408,863,988	4,810,933,032
02.01.01.01.03-Pessoal Contratado	2,350,061,467	544,151,550	2,894,213,017
02.01.01.01.04-Pessoal Em Regime De Avença	600,000	4,370,000	4,970,000
02.01.01.02.01-Gratificações Permanentes	320,000	26,065,369	26,385,369
02.01.01.02.02-Subsídios Permanentes	312,650,417	3,240,268	315,890,685
02.01.01.02.03-Despesas De Representação	844,800	240,000	1,084,800
02.01.01.02.04-Gratificações Eventuais	15,090,701	8,754,359	23,845,060
02.01.01.02.05-Horas Extraordinárias	6,556,256	10,944,419	17,500,675
02.01.01.02.06-Alimentação E Alojamento	615,000	0	615,000
02.01.01.02.07-Formação	2,965,718	1,390,441	4,356,159
02.01.01.02.09-Outros Suplementos E Abonos	35,000	4,822,450	4,857,450
02.01.01.03.05-Regressos	20,000,000	0	20,000,000
<b>02.01.02-Segurança Social</b>	<b>5,546,180</b>	<b>87,974,455</b>	<b>93,520,635</b>
02.01.02.01.01-Contribuições Para A Segurança Social	251,780	85,519,611	85,771,391
02.01.02.01.02-Encargos Com A Saúde	0	50,000	50,000
02.01.02.01.03-Abono De Família	5,244,400	153,440	5,397,840
02.01.02.01.04-Seguros De Acidentes No Trabalho	50,000	2,251,404	2,301,404
<b>02.02-Aquisição de bens e serviços</b>	<b>583,616,588</b>	<b>295,432,796</b>	<b>879,049,384</b>
<b>02.02.01-Aquisição de bens</b>	<b>212,840,869</b>	<b>147,906,433</b>	<b>360,747,302</b>
02.02.01.00.01-Matérias Primas E Subsidiárias	6,867,800	1,550,000	8,417,800
02.02.01.00.02-Medicamentos	490,000	43,500	533,500
02.02.01.00.03-Produtos Alimentares	10,456,774	30,100,227	40,557,001
02.02.01.00.04-Roupa Vestuário E Calçado	6,017,992	1,190,000	7,207,992
02.02.01.00.05-Material De Escritório	54,882,300	6,929,344	61,811,644
02.02.01.00.06-Material De Consumo Clínico	293,000	0	293,000
02.02.01.00.09-Material De Educação, Cultura E Recreio	31,473,277	3,710,000	35,183,277
02.02.01.00.09-Material De Transporte - Peças	3,291,539	2,631,696	5,923,235
02.02.01.01.00-Livros E Documentação Técnica	3,428,023	67,265,000	70,693,023

Orçamento Retificativo 2020

## Mapa XV - Despesas de Funcionamento Segundo as Classificações Económica e Orgânica

	Total Serviços Simples	Total FSA	Total Geral
<b>02-Despesas</b>	<b>1,886,220</b>	<b>200,000</b>	<b>2,086,220</b>
02.02.01.01.01-Artigos Honoríficos E De Decoração	8,660,316	24,051,411	32,711,727
02.02.01.01.02-Combustíveis E Lubrificantes	20,567,494	4,406,030	24,973,524
02.02.01.01.03-Material De Limpeza, Higiene E Conforto	47,238,977	3,379,936	50,618,913
02.02.01.09-Outros Bens	17,287,157	2,449,289	19,736,446
<b>02.02.02-Aquisição De Serviços</b>	<b>370,775,719</b>	<b>147,526,363</b>	<b>518,302,082</b>
02.02.02.00.01-Rendas E Alugueres	10,102,000	6,770,000	16,872,000
02.02.02.00.02-Conservação E Reparação De Bens	61,997,373	8,380,720	70,378,093
02.02.02.00.03-Comunicações	20,331,083	11,469,811	31,800,894
02.02.02.00.04-Transportes	11,169,056	3,160,750	14,329,806
02.02.02.00.05-Água	35,923,670	12,735,174	48,658,844
02.02.02.00.06-Energia Elétrica	57,264,594	29,710,752	86,975,346
02.02.02.00.07-Publicidade E Propaganda	1,322,500	2,022,000	3,344,500
02.02.02.00.08-Representação Dos Serviços	1,639,992	1,125,609	2,765,601
02.02.02.00.09-Deslocação E Estadas	7,458,165	8,930,347	16,388,512
02.02.02.01.00-Vigilância E Segurança	23,080,864	27,279,834	50,360,698
02.02.02.01.01-Limpeza Higiene E Conforto	36,873,713	16,352,464	53,226,177
02.02.02.01.02-Honorários	14,877,711	1,110,000	15,987,711
02.02.02.01.03.01-Assistência Técnica - Residentes	5,132,000	5,035,780	10,167,780
02.02.02.01.03.02-Assistência Técnica - Não Residentes	876,000	2,750,000	3,626,000
02.02.02.09.01-Formação	0	30,000	30,000
02.02.02.09.02-Seminários, Exposições E Similares	0	950,000	950,000
02.02.02.09.09-Outros Serviços	82,726,998	9,713,122	92,440,120
<b>02.06-Transferências</b>	<b>58,516,192</b>	<b>1,500,000</b>	<b>60,016,192</b>
<b>02.06.01-Para Governos Estrangeiros</b>	<b>475,700</b>	<b>0</b>	<b>475,700</b>
02.06.01.01-Transferências Correntes	80,000	0	80,000
02.06.01.09.01-Outros Transferências Correntes	395,700	0	395,700
<b>02.06.02-Organismos internacionais</b>	<b>0</b>	<b>1,500,000</b>	<b>1,500,000</b>
02.06.02.01.01-Quotas A Organismos Internacionais Correntes	0	1,500,000	1,500,000
<b>02.06.03-Administrações Públicas</b>	<b>58,100,492</b>	<b>0</b>	<b>58,100,492</b>
02.06.03.01.01-Fundos E Serviços Autónomos Corrente	270,000	0	270,000
02.06.03.01.09-Outras Transferências Administrativas Públicas	56,445,292	0	56,445,292
Corr			
02.06.03.02.01-Fundos E Serviços Autónomos Capital	1,385,200	0	1,385,200



Orçamento Retificativo 2020


Orçamento Retificativo 2020

Mapa XV - Despesas de Funcionamento Segundo as Classificações Económica e Organica

Mapa XV - Despesas de Funcionamento Segundo as Classificações Económica e Organica

	Total Serviços Simples	Total FSA	Total Geral
<b>02-Despesas</b>			
02.07-Benefícios Sociais	1,695,000	1,081,000	2,776,000
02.07.01-Benefícios sociais	450,000	0	450,000
02.07.01.02-Benefícios sociais em espécie	450,000	0	450,000
02.07.02-Benefícios de assistência social	1,245,000	1,081,000	2,326,000
02.07.02.01-09-Outros Benefícios Sociais Em Numerário	1,230,000	1,081,000	2,311,000
02.07.02.02-Benefícios Sociais Em Espécie	15,000	0	15,000
<b>02.08-Outras Despesas</b>	<b>19,629,264</b>	<b>492,697,953</b>	<b>512,327,217</b>
02.08.01-Seguros	5,038,720	1,896,085	6,934,805
02.08.02-Outras Despesas	2,419,000	5,409,195	7,828,195
02.08.02.01-09-Id Outras Correntes	2,419,000	5,409,195	7,828,195
02.08.02-Outras Despesas Diversas	1,575,000	484,892,673	486,467,673
02.08.02.01-01-Transferências A Instituições Sem Fins Lucrativos	1,000,000	0	1,000,000
02.08.02.01-02-Bolsas De Estudo E Outros Benefícios Eduacionais	575,000	484,892,673	485,467,673
<b>02.08.04-Organizações Não Governamentais</b>	<b>4,537,660</b>	<b>0</b>	<b>4,537,660</b>
02.08.05-Restituições	0	500,000	500,000
02.08.05.99-Outras Restituições	0	500,000	500,000
02.08.07-Outras Despesas Residual	6,058,884	0	6,058,884
<b>03-Activos E Passivos</b>	<b>29,215,352</b>	<b>7,302,420</b>	<b>36,517,772</b>
03.01-Activos Não Financeiros	29,215,352	7,302,420	36,517,772
03.01.01-Activos Fixos	29,215,352	7,302,420	36,517,772
03.01.01.02-02-01-Ferramentas E Utensílios - Aquisições	1,890,000	605,000	2,495,000
03.01.01.02-03-01-Equipamento Administrativo - Aquisições	20,558,900	4,971,807	25,530,707
03.01.01.02-04-01-Outra Maquinaria E Equipamento - Aquisições	6,766,452	1,500,000	8,266,452
03.01.01.03-09-01-Id Outros Activos Fixos - Aquisições	0	225,613	225,613
<b>Total</b>			<b>107,896,643</b>
<b>02-Despesas</b>			<b>107,383,409</b>
02.01-Despesas com pessoal			16,108,893
02.01.01-01-03-Pessoal Contratado			8,288,106
02.01.01.01-04-Pessoal Em Regime De Avença			1,147,605
02.01.01.02-01-Gratificações Permanentes			400,000
02.01.01.02-02-Subsídios Permanentes			92,292
02.01.01.02-05-Horas Extraordinárias			3,234,822
02.01.01.02-09-Outros Suplementos E Abonos			100,000
02.01.01.02-09-Outros Suplementos E Abonos			2,826,868
02.02-Aquisição de bens e serviços			19,200
02.02.01-01-02-Combustíveis E Lubrificantes			45,435,659
02.02.01.01-02-Combustíveis E Lubrificantes			200,000
02.02.01.01-02-Combustíveis E Lubrificantes			2,461,612
02.02.01.01-02-Combustíveis E Lubrificantes			250,000
02.02.01.01-03-Material De Limpeza, Higiene E Conforto			200,000
02.02.01.01-03-Material De Limpeza, Higiene E Conforto			38,802,265
02.02.02-00-02-Conservação E Reparação De Bens			300,000
02.02.02.00-03-Comunicações			250,000
02.02.02.00-04-Transportes			20,000
02.02.02.00-05-Água			300,000
02.02.02.00-09-Deslocação E Estadas			251,782
02.02.02.01-02-Honorários			200,000
02.02.02.09-09-Outros Serviços			2,200,000
02.06-Transferências			250,300
02.06.02-09-Transferências Internacionais			250,300
02.08-Outras Despesas			45,588,557
02.08.02-01-02-01-Ferramentas E Utensílios - Correntes			2,900,000
02.08.04-Organizações Não Governamentais			
03-Activos E Passivos			513,234
03.01-Activos Não Financeiros			513,234
03.01.01-01-01-01-01-Equipamento Administrativo - Aquisições			513,234





3 361000 000000

## Orçamento Retificativo 2020


## Mapa XV - Despesas de Funcionamento Segundo as Classificações Económica e Organica

## GOV - Ministerio Do Desporto

	Total Serviços Simples	Total FSA	Total Geral
<b>Total</b>	<b>107,896,643</b>	<b>57,780,109</b>	<b>165,676,752</b>
<b>02-Despesas</b>	<b>107,383,409</b>	<b>55,660,109</b>	<b>163,043,518</b>
<b>02.01-Despesas com pessoal</b>	<b>16,108,893</b>	<b>24,511,202</b>	<b>40,620,095</b>
<b>02.01.01-Remunerações certas e permanentes</b>	<b>16,089,693</b>	<b>20,626,228</b>	<b>36,715,921</b>
02.01.01.01.02-Pessoal Do Quadro	8,288,106	0	8,288,106
02.01.01.01.03-Pessoal Contratado	1,147,605	14,861,244	16,008,849
02.01.01.01.04-Pessoal Em Regime De Avença	400,000	540,000	940,000
02.01.01.02.01-Gratificações Permanentes	92,292	364,460	456,752
02.01.01.02.02-Subsídios Permanentes	3,234,822	120,000	3,354,822
02.01.01.02.04-Gratificações Eventuais	0	200,000	200,000
02.01.01.02.05-Horas Extraordinárias	100,000	500,000	600,000
02.01.01.02.09-Outros Suplementos E Abonos	2,826,868	2,861,614	5,688,482
02.01.01.03.02-Recrutamentos E Nomeações	0	1,178,910	1,178,910
<b>02.01.02-Segurança Social</b>	<b>19,200</b>	<b>3,884,974</b>	<b>3,904,174</b>
02.01.02.01.01-Contribuições Para A Segurança Social	0	3,416,990	3,416,990
02.01.02.01.03-Abono De Família	19,200	0	19,200
02.01.02.01.04-Seguros De Acidentes No Trabalho	0	467,984	467,984
<b>02.02-Aquisição de bens e serviços</b>	<b>45,435,659</b>	<b>29,722,409</b>	<b>75,158,068</b>
<b>02.02.01-Aquisição de bens</b>	<b>3,111,612</b>	<b>4,482,572</b>	<b>7,594,184</b>
02.02.01.00.04-Roupa Vestuário E Calçado	0	50,000	50,000
02.02.01.00.05-Material De Escritório	200,000	622,164	822,164
02.02.01.00.06-Material De Consumo Clínico	0	480,000	480,000
02.02.01.00.08-Material De Educação, Cultura E Recreio	2,461,612	0	2,461,612
02.02.01.00.09-Material De Transporte - Peças	0	200,000	200,000
02.02.01.01.02-Combustíveis E Lubrificantes	250,000	1,330,583	1,580,583
02.02.01.01.03-Material De Limpeza, Higiene E Conforto	200,000	649,825	849,825
02.02.01.01.04-Material De Conservação E Reparação Administrativas	0	500,000	500,000
02.02.01.01.05-Publicidade Dos Atos E Decisões	0	30,000	30,000
02.02.01.09.09-Outros Bens	0	620,000	620,000
<b>02.02.02-Aquisição De Serviços</b>	<b>42,324,047</b>	<b>25,239,837</b>	<b>67,562,884</b>
02.02.02.00.01-Rendas E Alugueres	38,802,265	260,000	39,062,265
02.02.02.00.02-Conservação E Reparação De Bens	300,000	1,100,000	1,400,000
02.02.02.00.03-Comunicações	250,000	700,000	950,000

## Mapa XV - Despesas de Funcionamento Segundo as Classificações Económica e Organica

	Total Serviços Simples	Total FSA	Total Geral
<b>02-Despesas</b>			
02.02.02.00.04-Transportes	20,000	270,000	290,000
02.02.02.00.05-Água	300,000	2,360,000	3,260,000
02.02.02.00.06-Energia Elétrica	0	3,060,000	3,060,000
02.02.02.00.07-Publicidade E Propaganda	0	2,249,590	2,249,590
02.02.02.00.09-Deslocação E Estadas	251,782	1,700,247	1,952,029
02.02.02.01.00-Vigilância E Segurança	0	3,120,000	3,120,000
02.02.02.01.01-Limpeza Higiene E Conforto	0	1,110,000	1,110,000
02.02.02.01.02-Honorários	200,000	3,500,000	3,700,000
02.02.02.01.03.01-Assistência Técnica - Residentes	0	2,250,000	2,250,000
02.02.02.01.03.02-Assistência Técnica - Não Residentes	0	200,000	200,000
02.02.02.01.04-Outros Encargos Da Dívida	0	1,600,000	1,600,000
02.02.02.09.09-Outros Serviços	2,200,000	1,160,000	3,360,000
<b>02.06-Transferências</b>	<b>250,300</b>	<b>260,000</b>	<b>510,300</b>
<b>02.06.02-Organismos internacionais</b>	<b>250,300</b>	<b>260,000</b>	<b>510,300</b>
02.06.02.01.01-Quotas A Organismos Internacionais Correntes	250,300	260,000	510,300
<b>02.07-Benefícios Sociais</b>	<b>0</b>	<b>27,000</b>	<b>27,000</b>
<b>02.07.02-Benefícios de assistência social</b>	<b>0</b>	<b>27,000</b>	<b>27,000</b>
02.07.02.01.09-Outros Benefícios Sociais Em Numerário	0	27,000	27,000
<b>02.08-Outras Despesas</b>	<b>45,588,557</b>	<b>1,139,498</b>	<b>46,728,055</b>
<b>02.08.01-Seguros</b>	<b>0</b>	<b>639,498</b>	<b>639,498</b>
<b>02.08.02-Outras Despesas</b>	<b>2,900,000</b>	<b>500,000</b>	<b>3,400,000</b>
02.08.02.01.09-Id Outras Correntes	2,900,000	500,000	3,400,000
<b>02.08.04-Organizações Não Governamentais</b>	<b>42,688,557</b>	<b>0</b>	<b>42,688,557</b>
<b>03-Activos E Passivos</b>	<b>513,234</b>	<b>2,120,000</b>	<b>2,633,234</b>
<b>03.01-Activos Não Financeiros</b>	<b>513,234</b>	<b>2,120,000</b>	<b>2,633,234</b>
<b>03.01.01-Activos Fixos</b>	<b>513,234</b>	<b>2,120,000</b>	<b>2,633,234</b>
03.01.01.02.03.01-Equipamento Administrativo - Aquisições	513,234	1,120,000	1,633,234
03.01.01.02.04.01-Outra Maquinaria E Equipamento - Aquisições	0	1,000,000	1,000,000



Orçamento Retificativo 2020

Mapa XV - Despesas de Funcionamento Segundo as Classificações Económica e Organica

GOV - Ministerio Da Familia E Da Inclusao Social

	MFS - Direcção Geral MFS - Direcção-Geral MFS - Direcção Geral De Planeamento, Da Inclusão Social Orçamento E Gestão	MFS - Direcção Geral MFS - Direcção-Geral MFS - Direcção Geral De Imigração
<b>Total</b>	<b>374,823,162</b>	<b>7,771,501</b>
<b>02-Despesas</b>	<b>374,323,162</b>	<b>7,771,501</b>
<b>02.01-Despesas com pessoal</b>	<b>39,486,060</b>	<b>7,771,501</b>
<b>02.01.01-Remunerações certas e permanentes</b>	<b>13,948,575</b>	<b>7,605,971</b>
02.01.01.01.02-Pessoal Do Quadro	8,632,380	4,011,732
02.01.01.01.03-Pessoal Contratado	3,191,724	1,103,904
02.01.01.02.02-Subsídios Permanentes	48,636	0
02.01.01.02.05-Horas Extraordinárias	72,000	72,000
02.01.01.02.07-Formação	271,263	0
02.01.01.02.09-Outros Suplementos E Abonos	1,732,572	2,418,335
<b>02.01.02-Segurança Social</b>	<b>25,537,485</b>	<b>165,530</b>
02.01.02.01.01-Contribuições Para A Segurança Social	515,885	165,530
02.01.02.01.02-Encargos Com A Saúde	25,000,000	0
02.01.02.01.03-Abono De Família	21,600	52,800
<b>02.02-Aquisição de bens e serviços</b>	<b>17,389,218</b>	<b>158,000</b>
<b>02.02.01-Aquisição de bens</b>	<b>2,582,669</b>	<b>0</b>
02.02.01.00.05-Material De Escritório	570,460	0
02.02.01.00.09-Material De Transporte - Peças	500,000	0
02.02.01.01.02-Combustíveis E Lubrificantes	1,021,520	0
02.02.01.01.03-Material De Limpeza, Higiene E Conforto	150,000	0
02.02.01.01.04-Material De Conservação E Reparação	150,000	0
02.02.01.09.09-Outros Bens	190,689	0
<b>02.02.02-Aquisição De Serviços</b>	<b>14,806,549</b>	<b>158,000</b>
02.02.02.00.01-Rendas E Alugueres	4,740,000	0
02.02.02.00.02-Conservação E Reparação De Bens	500,000	0
02.02.02.00.03-Comunicações	2,000,000	0
02.02.02.00.05-Água	572,469	0
02.02.02.00.06-Energia Eléctrica	2,500,000	0
02.02.02.00.07-Publicidade E Propaganda	400,000	158,000
02.02.02.00.09-Deslocação E Estadas	676,800	0
02.02.02.01.00-Vigilância E Segurança	1,380,000	0
02.02.02.01.01-Limpeza Higiene E Conforto	1,200,000	0
02.02.02.01.03.01-Assistência Técnica - Residentes	345,752	0

Orçamento Retificativo 2020

Mapa XV - Despesas de Funcionamento Segundo as Classificações Económica e Organica


MFS - Direcção Geral MFS - Direcção-Geral MFS - Direcção Geral De Planeamento, Da Inclusão Social Orçamento E Gestão

02.02.02.09.09-Outros Serviços	491,528	0	0
<b>02.06-Transferências</b>	<b>35,560,130</b>	<b>6,429,328</b>	<b>0</b>
<b>02.06.03-Administrações Públicas</b>	<b>35,560,130</b>	<b>6,429,328</b>	<b>0</b>
02.06.03.01.02-Municipios Corrente	34,759,822	6,429,328	0
02.06.03.02.09-Outras Transferencias A Administração Pública De Capital	800,308	0	0
<b>02.07-Benefícios Sociais</b>	<b>281,799,402</b>	<b>0</b>	<b>0</b>
<b>02.07.02-Benefícios de assistência social</b>	<b>281,799,402</b>	<b>0</b>	<b>0</b>
02.07.02.01.03-Evacuação de doentes	280,799,402	0	0
02.07.02.01.09-Outros Benefícios Sociais Em Numerário	1,000,000	0	0
<b>02.08-Outras Despesas</b>	<b>88,352</b>	<b>20,000,000</b>	<b>0</b>
<b>02.08.01-Seguros</b>	<b>88,352</b>	<b>0</b>	<b>0</b>
<b>02.08.04-Organizações Não Governamentais</b>	<b>0</b>	<b>20,000,000</b>	<b>0</b>
<b>03-Activos E Passivos</b>	<b>500,000</b>	<b>0</b>	<b>0</b>
<b>03.01-Activos Não Financeiros</b>	<b>500,000</b>	<b>0</b>	<b>0</b>
<b>03.01.01-Activos Fixos</b>	<b>500,000</b>	<b>0</b>	<b>0</b>
03.01.01.02.03.01-Equipamento Administrativo - Aquisições	500,000	0	0

Orçamento Retificativo 2020

Mapa XV - Despesas de Funcionamento Segundo as Classificações Económica e Organica

	Total Serviços Simples	Total FSA	Total Geral
<b>02-Despesas</b>			
02.02.02.00.03-Comunicações	2,000,000	3,922,781	5,922,781
02.02.02.00.04-Transportes	0	504,400	504,400
02.02.02.00.05-Água	572,469	2,232,732	2,805,201
02.02.02.00.06-Energia Elétrica	2,500,000	3,846,484	6,346,484
02.02.02.00.07-Publicidade E Propaganda	558,000	534,205	1,092,205
02.02.02.00.08-Representação Dos Serviços	0	100,000	100,000
02.02.02.00.09-Deslocação E Estadas	676,800	1,875,039	2,551,839
02.02.02.01.00-Vigilância E Segurança	1,380,000	3,939,060	5,319,060
02.02.02.01.01-Limpeza Higiene E Conforto	1,200,000	100,000	1,300,000
02.02.02.01.02-Honorários	0	803,706	803,706
02.02.02.01.03.01-Assistência Técnica - Residentes	345,752	1,664,966	2,010,718
02.02.02.09-Outros Serviços	491,528	1,460,528	1,952,056
<b>02.06-Transferências</b>	<b>41,989,458</b>	<b>6,000,000</b>	<b>47,989,458</b>
<b>02.06.03-Administrações Públicas</b>	<b>41,989,458</b>	<b>6,000,000</b>	<b>47,989,458</b>
02.06.03.01.02-Municípios Corrente	41,189,150	0	41,189,150
02.06.03.01.09-Outras Transferências Administrações Públicas	0	6,000,000	6,000,000
02.06.03.02.09-Outras Transferências A Administração Pública De Capital	800,308	0	800,308
<b>02.07-Benefícios Sociais</b>	<b>281,799,402</b>	<b>1,718,831,986</b>	<b>2,000,631,388</b>
<b>02.07.01-Benefícios sociais</b>	<b>0</b>	<b>1,718,581,986</b>	<b>1,718,581,986</b>
02.07.01.01.03-Pensões do regime não contributivo	0	1,717,741,757	1,717,741,757
02.07.01.02-Benefícios sociais em espécie	0	840,229	840,229
<b>02.07.02-Benefícios de assistência social</b>	<b>281,799,402</b>	<b>250,000</b>	<b>282,049,402</b>
02.07.02.01.03-Evacuação de doentes	280,799,402	0	280,799,402
02.07.02.01.09-Outros Benefícios Sociais Em Numerário	1,000,000	250,000	1,250,000
<b>02.08-Outras Despesas</b>	<b>20,088,352</b>	<b>2,030,114</b>	<b>22,118,466</b>
<b>02.08.01-Seguros</b>	<b>88,352</b>	<b>630,114</b>	<b>718,466</b>
<b>02.08.02-Outras Despesas Diversas</b>	<b>0</b>	<b>900,000</b>	<b>900,000</b>
02.08.02.01.02-Bolsas De Estudo E Outros Benefícios Educacionais	0	900,000	900,000
<b>02.08.04-Organizações Não Governamentais</b>	<b>20,000,000</b>	<b>0</b>	<b>20,000,000</b>
<b>02.08.06-Indemnizações</b>	<b>0</b>	<b>500,000</b>	<b>500,000</b>
<b>03-Activos E Passivos</b>	<b>500,000</b>	<b>1,705,360</b>	<b>2,205,360</b>
<b>03-Activos E Passivos</b>	<b>500,000</b>	<b>1,705,360</b>	<b>2,205,360</b>
<b>03.01-Activos Não Financeiros</b>	<b>500,000</b>	<b>500,000</b>	<b>1,705,360</b>
<b>03.01.01-Activos Fixos</b>	<b>500,000</b>	<b>500,000</b>	<b>1,705,360</b>
03.01.01.02.03.01-Equipamento Administrativo - Aquisições	500,000	500,000	1,705,360




3 361000 000000

Orçamento Retificativo 2020

Mapa XV - Despesas de Funcionamento Segundo as Classificações Económica e Organica

GOV - Ministerio Da Familia E Da Inclusao Social

	Total Serviços Simples	Total FSA	Total Geral
<b>Total</b>	<b>436,595,714</b>	<b>1,911,306,331</b>	<b>2,347,902,045</b>
<b>02-Despesas</b>	<b>436,095,714</b>	<b>1,909,600,971</b>	<b>2,345,696,685</b>
<b>02.01-Despesas com pessoal</b>	<b>74,671,284</b>	<b>133,138,852</b>	<b>207,810,136</b>
<b>02.01.01-Remunerações certas e permanentes</b>	<b>48,609,273</b>	<b>116,817,011</b>	<b>165,426,284</b>
02.01.01.01.02-Pessoal Do Quadro	34,051,558	25,555,832	59,607,390
02.01.01.01.03-Pessoal Contratado	9,048,084	79,510,671	88,558,755
02.01.01.02.01-Gratificações Permanentes	0	1,860,393	1,860,393
02.01.01.02.02-Subsídios Permanentes	48,636	2,414,162	2,462,798
02.01.01.02.04-Gratificações Eventuais	0	885,447	885,447
02.01.01.02.05-Horas Extraordinárias	216,000	2,169,544	2,385,544
02.01.01.02.07-Formação	271,263	1,400,000	1,671,263
02.01.01.02.09-Outros Suplementos E Abonos	4,973,732	3,020,962	7,994,694
<b>02.01.02-Segurança Social</b>	<b>26,062,011</b>	<b>16,321,841</b>	<b>42,383,852</b>
02.01.02.01.01-Contribuições Para A Segurança Social	987,611	16,283,835	17,271,446
02.01.02.01.02-Encargos Com A Saúde	25,000,000	0	25,000,000
02.01.02.01.03-Abono De Família	74,400	0	74,400
02.01.02.01.04-Seguros De Acidentes No Trabalho	0	38,006	38,006
<b>02.02-Aquisição de bens e serviços</b>	<b>17,547,218</b>	<b>49,600,019</b>	<b>67,147,237</b>
<b>02.02.01-Aquisição de bens</b>	<b>2,582,669</b>	<b>21,255,334</b>	<b>23,838,003</b>
02.02.01.00.02-Medicamentos	0	346,000	346,000
02.02.01.00.03-Produtos Alimentares	0	7,798,281	7,798,281
02.02.01.00.04-Roupa Vestuário E Calçado	0	910,000	910,000
02.02.01.00.05-Material De Escritório	570,460	2,024,289	2,594,749
02.02.01.00.08-Material De Educação, Cultura E Recreio	0	651,714	651,714
02.02.01.00.09-Material De Transporte - Peças	500,000	1,893,788	2,393,788
02.02.01.01.01-Artigos Honoríficos E De Decoração	0	400,000	400,000
02.02.01.01.02-Combustíveis E Lubrificantes	1,021,520	2,878,098	3,899,618
02.02.01.01.03-Material De Limpeza, Higiene E Conforto	150,000	1,886,765	2,036,765
02.02.01.01.04-Material De Conservação E Reparação	150,000	2,043,703	2,193,703
02.02.01.09-Outros Bens	190,689	422,696	613,385
<b>02.02.02-Aquisição De Serviços</b>	<b>14,964,549</b>	<b>28,344,685</b>	<b>43,309,234</b>
02.02.02.00.01-Rendas E Alugueres	4,740,000	4,749,020	9,489,020
02.02.02.00.02-Conservação E Reparação De Bens	500,000	2,611,764	3,111,764




Orçamento Retificativo 2020

Mapa XV - Despesas de Funcionamento Segundo as Classificações Económica e Organica

**GOV - Ministerio Da Cultura e das Industrias Criativas**


	MCIC - Gabinete Do Ministro		MCIC - Direcção Geral De Planeamento, Orçamento E Gestão		MCIC - Direcção Geral De Comunicação Social E Industrias Criativas		MCIC - Direcção Geral Das Artes Representação Regional Norte		ME - Comissão Nacional Para Unesco	
<b>Total</b>	<b>38,433,788</b>	<b>9,440,377</b>	<b>23,734,735</b>	<b>9,643,167</b>	<b>2,284,062</b>	<b>7,577,403</b>				
<b>02-Despesas</b>	<b>38,276,007</b>	<b>9,241,804</b>	<b>23,734,735</b>	<b>9,643,167</b>	<b>2,284,062</b>	<b>7,130,456</b>				
02.01-Despesas com pessoal	19,359,499	2,992,769	6,631,383	3,769,007	0	5,625,546				
<b>02.01.01-Remunerações certas e permanentes</b>	<b>18,545,141</b>	<b>2,992,769</b>	<b>6,626,583</b>	<b>3,769,007</b>	<b>0</b>	<b>5,618,346</b>				
02.01.01.01.01-Pessoal Dos Quadros Especiais	11,736,576	0	0	0	0	0				
02.01.01.01.02-Pessoal Do Quadro	0	0	4,909,128	1,416,732	0	5,618,346				
02.01.01.01.03-Pessoal Contratado	5,329,057	2,400,000	1,485,468	2,083,253	0	0				
02.01.01.02.02-Subsídios Permanentes	1,013,400	0	0	0	0	0				
02.01.01.02.03-Despesas De Representação	260,100	0	0	0	0	0				
02.01.01.02.04-Gratificações Eventuais	0	484,000	0	0	0	0				
02.01.01.02.05-Horas Extraordinárias	206,008	0	231,987	269,022	0	0				
02.01.01.02.07-Formação	0	108,769	0	0	0	0				
<b>02.01.02-Segurança Social</b>	<b>814,358</b>	<b>0</b>	<b>4,800</b>	<b>0</b>	<b>0</b>	<b>7,200</b>				
02.01.02.01.01-Contribuições Para A Segurança Social	814,358	0	0	0	0	0				
02.01.02.01.03-Abono De Família	0	0	4,800	0	0	7,200				
<b>02.02-Aquisição de bens e serviços</b>	<b>14,556,675</b>	<b>5,949,035</b>	<b>1,403,352</b>	<b>5,834,160</b>	<b>2,284,062</b>	<b>1,504,910</b>				
<b>02.02.01-Aquisição de bens</b>	<b>1,103,080</b>	<b>101,379</b>	<b>337,127</b>	<b>730,501</b>	<b>963,056</b>	<b>394,910</b>				
02.02.01.00.01-Matérias Primas E Subsidiárias	383,070	0	0	0	0	0				
02.02.01.00.05-Material De Escritório	73,848	0	117,842	107,751	149,834	127,269				
02.02.01.01.02-Combustíveis E Lubrificantes	238,218	0	98,733	172,750	99,722	87,117				
02.02.01.01.03-Material De Limpeza, Higiene E Conforto	150,000	0	80,000	200,000	355,250	63,000				
02.02.01.01.04-Material De Conservação E Reparação	0	0	0	250,000	358,250	75,600				
02.02.01.09.09-Outros Bens	257,944	101,379	40,552	0	0	41,924				
<b>02.02.02-Aquisição De Serviços</b>	<b>13,453,595</b>	<b>5,847,656</b>	<b>1,066,225</b>	<b>5,103,659</b>	<b>1,321,006</b>	<b>1,110,000</b>				
02.02.02.00.02-Conservação E Reparação De Bens	750,000	306,000	50,000	250,000	0	108,000				
02.02.02.00.03-Comunicações	1,200,971	306,000	147,900	500,000	200,000	125,000				
02.02.02.00.04-Transportes	254,000	0	0	0	0	0				
02.02.02.00.05-Água	490,000	153,000	198,325	100,000	206,045	145,000				
02.02.02.00.06-Energia Elétrica	968,000	357,000	400,000	700,000	724,180	615,000				
02.02.02.00.07-Publicidade E Propaganda	150,000	0	0	0	0	0				
02.02.02.00.08-Representação Dos Serviços	21,600	0	0	0	0	0				
02.02.02.00.09-Deslocação E Estadas	2,857,522	51,400	0	63,659	40,781	0				
02.02.02.01.00-Vigilância E Segurança	0	1,992,804	0	2,500,000	0	0				



Orçamento Retificativo 2020

Mapa XV - Despesas de Funcionamento Segundo as Classificações Económica e Organica

	Ministro	MCIIC - Direcção Geral De Planeamento,	MCIIC - Direcção Geral De Comunicação Social,	Direcção Geral Das Artes E Indústrias Criativas	Representação Regional Norte	ME - Comissão Nacional Para Unesco
02.02.02.01.02-Honorários	4,102,672	0	0	460,000	0	0
02.02.02.01.03.01-Assistência Técnica - Residentes	1,485,000	0	0	150,000	0	0
02.02.02.01.04-Outros Encargos Da Dívida	0	2,294,452	0	0	0	0
02.02.02.09.09-Outros Serviços	1,173,830	387,000	270,000	380,000	150,000	117,000
<b>02.05-Subsídios</b>	<b>0</b>	<b>0</b>	<b>15,000,000</b>	<b>0</b>	<b>0</b>	<b>0</b>
<b>02.05.02-A Empresas Privadas</b>	<b>0</b>	<b>0</b>	<b>15,000,000</b>	<b>0</b>	<b>0</b>	<b>0</b>
02.05.02.01-Subsídios A Empresas Privadas Não Financeiras	0	0	15,000,000	0	0	0
<b>02.06-Transferências</b>	<b>1,100,000</b>	<b>0</b>	<b>0</b>	<b>0</b>	<b>0</b>	<b>0</b>
<b>02.06.03-Administrações Públicas</b>	<b>1,100,000</b>	<b>0</b>	<b>0</b>	<b>0</b>	<b>0</b>	<b>0</b>
02.06.03.01.09-Outras Transferências Administrações Públicas Corr	1,100,000	0	0	0	0	0
<b>02.08-Outras Despesas</b>	<b>3,259,833</b>	<b>300,000</b>	<b>700,000</b>	<b>40,000</b>	<b>0</b>	<b>0</b>
<b>02.08.01-Seguros</b>	<b>120,000</b>	<b>300,000</b>	<b>0</b>	<b>40,000</b>	<b>0</b>	<b>0</b>
<b>02.08.02-Outras Despesas</b>	<b>3,139,833</b>	<b>0</b>	<b>700,000</b>	<b>0</b>	<b>0</b>	<b>0</b>
02.08.02.01.09-Id Outras Correntes	3,139,833	0	700,000	0	0	0
<b>03-Activos E Passivos</b>	<b>157,781</b>	<b>198,573</b>	<b>0</b>	<b>0</b>	<b>0</b>	<b>446,947</b>
<b>03.01-Activos Não Financeiros</b>	<b>157,781</b>	<b>198,573</b>	<b>0</b>	<b>0</b>	<b>0</b>	<b>446,947</b>
<b>03.01.01-Activos Fixos</b>	<b>157,781</b>	<b>198,573</b>	<b>0</b>	<b>0</b>	<b>0</b>	<b>446,947</b>
03.01.01.02.03.01-Equipamento Administrativo - Aquisições	157,781	198,573	0	0	0	446,947



Orçamento Retificativo 2020

**Mapa XV – Despesas de Funcionamento Segundo as Classificações Económica e Orgânica**

	Total Serviços Simples	Total FSA	Total Geral
<b>02-Despesas</b>			
02.02.02.00.00-Água	1,292,370	1,915,742	3,208,112
02.02.02.00.06-Energia Elétrica	3,764,180	5,450,050	9,214,230
02.02.02.00.07-Publicidade E Propaganda	150,000	412,000	562,000
02.02.02.00.08-Representação Dos Serviços	21,600	80,000	101,600
02.02.02.00.09-Deslocação E Estadas	3,013,362	2,130,744	5,144,106
02.02.02.01.00-Vigilância E Segurança	4,492,804	5,372,160	9,864,964
02.02.02.01.01-Limpeza Higiene E Conforto	0	2,546,440	2,546,440
02.02.02.01.02-Honorários	4,562,672	2,215,800	6,778,472
02.02.02.01.03-01-Assistência Técnica – Residentes	1,635,000	3,557,525	5,192,525
02.02.02.01.04-Outros Encargos Da Dívida	2,294,452	400,000	2,694,452
02.02.02.09.01-Formação	0	150,000	150,000
02.02.02.09.09-Outros Serviços	2,477,830	3,964,000	6,441,830
<b>02.05-Subsídios</b>	<b>15,000,000</b>	<b>0</b>	<b>15,000,000</b>
<b>02.05.02-A Empresas Privadas</b>	<b>15,000,000</b>	<b>0</b>	<b>15,000,000</b>
02.05.02.01-Subsídios A Empresas Privadas Não Financeiras	15,000,000	0	15,000,000
<b>02.06-Transferências</b>	<b>1,100,000</b>	<b>0</b>	<b>1,100,000</b>
<b>02.06.03-Administrações Públicas</b>	<b>1,100,000</b>	<b>0</b>	<b>1,100,000</b>
02.06.03.01.09-Outras Transferências Administrativas Públicas	1,100,000	0	1,100,000
Corr			
<b>02.08-Outras Despesas</b>	<b>4,299,833</b>	<b>41,788,226</b>	<b>46,088,059</b>
<b>02.08.01-Seguros</b>	<b>460,000</b>	<b>578,263</b>	<b>1,038,263</b>
<b>02.08.02-Outras Despesas</b>	<b>3,839,833</b>	<b>41,209,963</b>	<b>45,049,796</b>
02.08.02.01.09-Id Outras Correntes	3,839,833	41,209,963	45,049,796
<b>03-Activos E Passivos</b>	<b>803,301</b>	<b>1,647,270</b>	<b>2,450,571</b>
<b>03.01-Activos Não Financeiros</b>	<b>803,301</b>	<b>1,647,270</b>	<b>2,450,571</b>
<b>03.01.01-Activos Fixos</b>	<b>803,301</b>	<b>1,647,270</b>	<b>2,450,571</b>
03.01.01.02.03.01-Equipamento Administrativo – Aquisições	803,301	1,216,009	2,019,310
03.01.01.02.04.01-Outra Maquinaria E Equipamento – Aquisições	0	431,261	431,261

Orçamento Retificativo 2020

**Mapa XV – Despesas de Funcionamento Segundo as Classificações Económica e Orgânica**

	Total Serviços Simples	Total FSA	Total Geral
<b>Total</b>	<b>91,113,532</b>	<b>182,801,696</b>	<b>273,915,228</b>
<b>02-Despesas</b>	<b>90,310,231</b>	<b>181,154,426</b>	<b>271,464,657</b>
<b>02.01-Despesas com pessoal</b>	<b>38,378,204</b>	<b>98,930,393</b>	<b>137,308,597</b>
<b>02.01.01-Remunerações certas e permanentes</b>	<b>37,551,846</b>	<b>92,296,159</b>	<b>129,848,005</b>
02.01.01.01.01-Pessoal Dos Quadros Especiais	11,736,576	0	11,736,576
02.01.01.01.02-Pessoal Do Quadro	11,944,206	79,310,153	91,254,359
02.01.01.01.03-Pessoal Contratado	11,297,778	10,794,418	22,092,196
02.01.01.02.02-Subsídios Permanentes	1,013,400	0	1,013,400
02.01.01.02.03-Despesas De Representação	260,100	0	260,100
02.01.01.02.04-Gratificações Eventuais	484,000	0	484,000
02.01.01.02.05-Horas Extraordinárias	707,017	210,942	917,959
02.01.01.02.07-Formação	108,769	0	108,769
02.01.01.03.05-Regressos	0	1,980,646	1,980,646
<b>02.01.02-Segurança Social</b>	<b>826,358</b>	<b>6,634,234</b>	<b>7,460,592</b>
02.01.02.01.01-Contribuições Para A Segurança Social	814,358	6,319,273	7,133,631
02.01.02.01.03-Abono De Família	12,000	74,400	86,400
02.01.02.01.04-Seguros De Acidentes No Trabalho	0	240,561	240,561
<b>02.02-Aquisição de bens e serviços</b>	<b>31,532,194</b>	<b>40,435,807</b>	<b>71,968,001</b>
<b>02.02.01-Aquisição de bens</b>	<b>3,630,053</b>	<b>6,476,293</b>	<b>10,106,346</b>
02.02.01.00.01-Matérias Primas E Subsidiárias	383,070	150,000	533,070
02.02.01.00.05-Material De Escritório	576,544	1,248,960	1,825,504
02.02.01.00.06-Material De Consumo Clínico	0	200,000	200,000
02.02.01.00.09-Material De Transporte – Peças	0	270,000	270,000
02.02.01.01.00-Livros E Documentação Técnica	0	530,000	530,000
02.02.01.01.02-Combustíveis E Lubrificantes	696,540	1,172,270	1,868,810
02.02.01.01.03-Material De Limpeza, Higiene E Conforto	848,250	443,542	1,291,792
02.02.01.01.04-Material De Conservação E Reparação	683,850	835,000	1,518,850
02.02.01.09.09-Outros Bens	441,799	1,626,521	2,068,320
<b>02.02.02-Aquisição De Serviços</b>	<b>27,902,141</b>	<b>33,959,514</b>	<b>61,861,655</b>
02.02.02.00.01-Rendas E Alugueres	0	222,000	222,000
02.02.02.00.02-Conservação E Reparação De Bens	1,464,000	2,445,053	3,909,053
02.02.02.00.03-Comunicações	2,479,871	3,098,000	5,577,871
02.02.02.00.04-Transportes	254,000	0	254,000


Orçamento Retificativo 2020

**Mapa XV - Despesas de Funcionamento Segundo as Classificações Económica e Orgânica**
**GOV - Ministério Da Saúde e da Segurança Social**

	MSSS - Gabinete Do Ministro	MSSS - Gabinete Para Assuntos Farmacêuticos: Orçamento e Gestão	MSSS - Direcção Geral MSS Nacional De Saúde
<b>Total</b>	<b>27,713,576</b>	<b>801,911,406</b>	<b>3,396,228,544</b>
<b>02-Despesas</b>	<b>27,713,576</b>	<b>801,791,406</b>	<b>3,341,228,144</b>
<b>02.01-Despesas com pessoal</b>	<b>14,303,576</b>	<b>21,613,989</b>	<b>2,657,359,261</b>
<b>02.01.01-Remunerações certas e permanentes</b>	<b>14,277,176</b>	<b>20,893,812</b>	<b>2,559,000,493</b>
02.01.01.01.01-Pessoal Dos Quadros Especiais	9,422,976	0	0
02.01.01.01.02-Pessoal Do Quadro	0	13,312,452	1,233,332,594
02.01.01.01.03-Pessoal Contratado	0	4,425,876	384,495,318
02.01.01.01.04-Pessoal Em Regime De Avença	1,550,000	0	30,000
02.01.01.01.09-Pessoal Em Qualquer Outra Situação	0	0	129,064,001
02.01.01.02.01-Gratificações Permanentes	0	136,000	9,044,899
02.01.01.02.02-Subsídios Permanentes	1,013,400	0	44,175,165
02.01.01.02.03-Despesas De Representação	260,100	0	300,000
02.01.01.02.04-Gratificações Eventuais	0	500,000	613,589,802
02.01.01.02.05-Horas Extraordinárias	75,324	1,115,000	8,637,820
02.01.01.02.06-Alimentação E Alojamento	0	0	3,660,916
02.01.01.02.07-Formação	0	0	4,350,261
02.01.01.02.08-Subsídio De Instalação	0	0	350,000
02.01.01.02.09-Outros Suplementos E Abonos	1,955,376	1,404,484	94,289,052
02.01.01.03.02-Recrutamentos E Nomeações	0	0	11,170,116
02.01.01.03.05-Reingressos	0	0	6,312,559
02.01.01.03.06-Promoções	0	0	16,197,990
<b>02.01.02-Segurança Social</b>	<b>26,400</b>	<b>720,177</b>	<b>98,358,768</b>
02.01.02.01.01-Contribuições Para A Segurança Social	0	633,777	38,178,888
02.01.02.01.02-Encargos Com A Saúde	0	0	5,000,000
02.01.02.01.03-Abono De Família	26,400	86,400	2,462,800
02.01.02.01.04-Seguros De Acidentes No Trabalho	0	0	52,717,080
<b>02.02-Aquisição de bens e serviços</b>	<b>2,910,000</b>	<b>779,955,110</b>	<b>619,743,698</b>
<b>02.02.01-Aquisição de bens</b>	<b>0</b>	<b>754,403,650</b>	<b>284,855,807</b>
02.02.01.00.02-Medicamentos	0	706,888,806	5,146,278
02.02.01.00.03-Produtos Alimentares	0	0	3,944,036
02.02.01.00.04-Roupa Vestuário E Calçado	0	0	9,392,624
02.02.01.00.05-Material De Escritório	0	350,000	11,213,553
02.02.01.00.06-Material De Consumo Clínico	0	41,264,844	194,955,461








3 361000 000000

Orçamento Retificativo 2020

Mapa XV – Despesas de Funcionamento Segundo as Classificações Económica e Orgânica

	Total Serviços Simples	Total FSA	Total Geral
<b>02-Despesas</b>			
02.02.01.00.06-Material De Consumo Clínico	236,220,305	146,397,407	382,617,712
02.02.01.00.09-Material De Transporte - Peças	3,501,536	10,170,869	13,672,405
02.02.01.01.00-Livros E Documentação Técnica	0	317,800	317,800
02.02.01.01.01-Artigos Honoríficos E De Decoração	0	23,800	23,800
02.02.01.01.02-Combustíveis E Lubrificantes	16,212,785	29,345,176	45,557,961
02.02.01.01.03-Material De Limpeza, Higiene E Conforto	10,370,466	40,656,941	51,027,407
02.02.01.01.04-Material De Conservação E Reparação	10,550,572	27,006,000	37,556,572
02.02.01.09.09-Outros Bens	25,668,496	20,841,358	46,509,854
<b>02.02.02-Aquisição De Serviços</b>	<b>365,934,351</b>	<b>361,362,338</b>	<b>727,296,689</b>
02.02.02.00.01-Rendas E Alugueres	19,726,688	2,450,000	22,176,688
02.02.02.00.02-Conservação E Reparação De Bens	19,412,909	52,186,709	71,599,618
02.02.02.00.03-Comunicações	17,259,496	21,948,783	39,208,279
02.02.02.00.04-Transportes	22,631,038	8,351,989	30,983,027
02.02.02.00.05-Água	16,999,009	39,828,620	56,827,629
02.02.02.00.06-Energia Elétrica	33,746,615	110,746,453	144,493,068
02.02.02.00.07-Publicidade E Propaganda	0	2,883,930	2,883,930
02.02.02.00.08-Representação Dos Serviços	0	350,000	350,000
02.02.02.00.09-Deslocação E Estadas	44,352,622	11,229,143	55,581,765
02.02.02.01.00-Vigilância E Segurança	5,324,400	14,381,132	19,705,532
02.02.02.01.01-Limpeza Higiene E Conforto	5,333,181	12,134,166	17,467,347
02.02.02.01.02-Honorários	24,456,941	18,247,528	42,704,469
02.02.02.01.03.01-Assistência Técnica - Residentes	6,357,344	19,855,464	26,212,808
02.02.02.01.03.02-Assistência Técnica - Não Residentes	112,564,000	7,500,000	120,064,000
02.02.02.09.01-Formação	150,000	0	150,000
02.02.02.09.09-Outros Serviços	37,620,108	39,268,421	76,888,529
<b>02.06-Transferências</b>	<b>12,669,725</b>	<b>740,000</b>	<b>13,409,725</b>
<b>02.06.01-Para Governos Estrangeiros</b>	<b>6,500,000</b>	<b>740,000</b>	<b>7,240,000</b>
02.06.01.09.01-Outros Transferências Correntes	6,500,000	740,000	7,240,000
<b>02.06.02-Organismos Internacionais</b>	<b>1,500,000</b>	<b>0</b>	<b>1,500,000</b>
02.06.02.01.01-Quotas A Organismos Internacionais Correntes	1,500,000	0	1,500,000
<b>02.06.03-Administrações Públicas</b>	<b>4,669,725</b>	<b>0</b>	<b>4,669,725</b>
02.06.03.01.09-Outras Transferências Administrações Públicas	4,669,725	0	4,669,725

	Total Serviços Simples	Total FSA	Total Geral
<b>02-Despesas</b>			
<b>02.07-Benefícios Sociais</b>	<b>53,027,210</b>	<b>400,000</b>	<b>53,427,210</b>
<b>02.07.02-Benefícios de assistência social</b>	<b>53,027,210</b>	<b>400,000</b>	<b>53,427,210</b>
02.07.02.01.03-Evacuação de doentes	45,027,210	0	45,027,210
02.07.02.01.09-Outros Benefícios Sociais Em Numerário	8,000,000	400,000	8,400,000
<b>02.08-Outras Despesas</b>	<b>9,150,557</b>	<b>5,339,954</b>	<b>14,490,511</b>
<b>02.08.01-Seguros</b>	<b>5,030,750</b>	<b>1,012,724</b>	<b>6,043,474</b>
<b>02.08.02-Outras Despesas</b>	<b>200,000</b>	<b>0</b>	<b>200,000</b>
02.08.02.02.09-Id Outras Capital	200,000	0	200,000
<b>02.08.02-Outras Despesas Diversas</b>	<b>0</b>	<b>2,167,230</b>	<b>2,167,230</b>
02.08.02.01.01-Transferências A Instituições Sem Fins Lucrativos	0	2,167,230	2,167,230
<b>02.08.04-Organizações Não Governamentais</b>	<b>222,307</b>	<b>0</b>	<b>222,307</b>
<b>02.08.05-Restituições</b>	<b>0</b>	<b>260,000</b>	<b>260,000</b>
02.08.05.99-Outras Restituições	0	260,000	260,000
<b>02.08.06-Indemnizações</b>	<b>400,000</b>	<b>0</b>	<b>400,000</b>
<b>02.08.07-Outras Despesas Residual</b>	<b>3,297,500</b>	<b>1,900,000</b>	<b>5,197,500</b>
<b>03-Activos E Passivos</b>	<b>55,120,400</b>	<b>90,309,694</b>	<b>145,430,094</b>
<b>03.01-Activos Não Financeiros</b>	<b>55,120,400</b>	<b>90,309,694</b>	<b>145,430,094</b>
<b>03.01.01-Activos Fixos</b>	<b>55,120,400</b>	<b>90,309,694</b>	<b>145,430,094</b>
03.01.01.01.06.01-Outras Construções - Aquisições	0	7,000,000	7,000,000
03.01.01.02.01.01.01-Viaturas Leigeiras De Passageiros - Aquisições	4,766,000	0	4,766,000
03.01.01.02.02.01-Ferramentas E Utensilios - Aquisições	0	130,977	130,977
03.01.01.02.03.01-Equipamento Administrativo - Aquisições	10,860,100	16,312,030	27,172,130
03.01.01.02.04.01-Outra Maguinharia E Equipamento - Aquisições	39,494,300	66,866,687	106,360,987



3 361000 000000

Orçamento Retificativo 2020

Mapa XV - Despesas de Funcionamento Segundo as Classificações Económica e Organica

Ministério	MIOTH - Gabinete Do	MIOTH - Direcção	MIOTH - Direcção	MIOTH - Direcção	MIOTH - Inspeção
	General do Planeamento	General de Infraestrutura	General de Infraestrutura	General Das Obras Publicas	E Particulares
	Orçamento e Gestao	Orçamento e Gestao	Orçamento e Gestao	Orçamento e Gestao	Orçamento e Gestao

Ministério	MIOTH - Gabinete Do	MIOTH - Direcção	MIOTH - Direcção	MIOTH - Direcção	MIOTH - Inspeção
	General do Planeamento	General de Infraestrutura	General de Infraestrutura	General Das Obras Publicas	E Particulares
	Orçamento e Gestao	Orçamento e Gestao	Orçamento e Gestao	Orçamento e Gestao	Orçamento e Gestao

02.02.02.00.03-Comunicações	60,000	1,200,000	0	0	200,000
02.02.02.00.04-Transportes	0	0	0	0	200,000
02.02.02.00.05-Água	180,000	800,000	100,000	0	200,000
02.02.02.00.06-Energia Elétrica	0	2,503,830	0	0	0
02.02.02.00.07-Publicidade E Propaganda	210,842	0	0	0	300,000
02.02.02.00.08-Representação Dos Serviços	107,830	0	0	0	0
02.02.02.00.09-Deslocação E Estadas	1,027,930	0	0	0	2,200,000
02.02.02.01.00-Vigilância E Segurança	0	5,464,800	0	0	0
02.02.02.01.01-Limpeza Higiene E Conforto	0	2,166,370	0	0	0
02.02.02.01.02-Honorários	361,160	0	0	0	150,000
02.02.02.01.03.01-Assistência Técnica - Residentes	1,081,448	0	0	0	8,000,000
02.02.02.09.09-Outros Serviços	584,638	564,312	500,000	0	300,000
<b>02.08-Outras Despesas</b>	<b>4,008,908</b>	<b>42,000</b>	<b>320,000</b>	<b>0</b>	<b>250,000</b>
<b>02.08.01-Seguros</b>	<b>200,000</b>	<b>42,000</b>	<b>320,000</b>	<b>0</b>	<b>150,000</b>
<b>02.08.02-Outras Despesas</b>	<b>3,808,908</b>	<b>0</b>	<b>0</b>	<b>0</b>	<b>100,000</b>
02.08.02.01.09-Id Outras Correntes	3,808,908	0	0	0	100,000
<b>03-Activos E Passivos</b>	<b>0</b>	<b>327,986</b>	<b>0</b>	<b>0</b>	<b>500,000</b>
<b>03.01-Activos Não Financeiros</b>	<b>0</b>	<b>327,986</b>	<b>0</b>	<b>0</b>	<b>500,000</b>
<b>03.01.01-Activos Fixos</b>	<b>0</b>	<b>327,986</b>	<b>0</b>	<b>0</b>	<b>500,000</b>
03.01.01.02.03.01-Equipamento Administrativo - Aquisições	0	327,986	0	0	500,000


<b>Total</b>	<b>19,752,528</b>	<b>28,634,954</b>	<b>14,385,577</b>	<b>40,396,519</b>	<b>40,396,519</b>
<b>02-Despesas</b>	<b>19,752,528</b>	<b>28,306,968</b>	<b>14,385,577</b>	<b>39,896,519</b>	<b>39,896,519</b>
<b>02.01-Despesas com pessoal</b>	<b>10,949,214</b>	<b>13,501,337</b>	<b>12,484,189</b>	<b>26,343,772</b>	<b>26,343,772</b>
<b>02.01.01-Remunerações certas e permanentes</b>	<b>10,944,414</b>	<b>13,491,737</b>	<b>12,469,789</b>	<b>24,900,532</b>	<b>24,900,532</b>
02.01.01.01.01-Pessoal Dos Quadros Especiais	9,381,756	0	0	0	0
02.01.01.01.02-Pessoal Do Quadro	0	11,953,980	11,425,405	11,099,028	11,099,028
02.01.01.01.03-Pessoal Contratado	289,158	1,151,736	1,044,384	853,368	853,368
02.01.01.01.04-Pessoal Em Regime De Avença	0	0	0	624,744	624,744
02.01.01.02.01-Gratificações Permanentes	0	102,612	0	0	0
02.01.01.02.02-Subsídios Permanentes	1,013,400	0	0	2,450,000	2,450,000
02.01.01.02.03-Despesas De Representação	260,100	0	0	1,920,000	1,920,000
02.01.01.02.04-Gratificações Eventuais	0	0	0	0	0
02.01.01.02.05-Horas Extraordinárias	0	107,400	0	500,000	500,000
02.01.01.02.07-Formação	0	54,437	0	816,000	816,000
02.01.01.02.09-Outros Suplementos E Abonos	0	121,572	0	6,637,392	6,637,392
02.01.01.03.02-Recrutamentos E Nomeações	0	0	0	1,443,240	1,443,240
<b>02.01.02-Segurança Social</b>	<b>4,800</b>	<b>9,600</b>	<b>14,400</b>	<b>14,400</b>	<b>14,400</b>
02.01.02.01.01-Contribuições Para A Segurança Social	0	0	0	1,016,840	1,016,840
02.01.02.01.03-Abono De Família	4,800	9,600	14,400	14,400	14,400
02.01.02.01.04-Seguros De Acidentes No Trabalho	0	0	0	72,000	72,000
02.01.02.01.09-Encargos Diversos De Segurança Social	0	0	0	340,000	340,000
<b>02.02-Aquisição de bens e serviços</b>	<b>4,794,406</b>	<b>14,763,631</b>	<b>1,581,388</b>	<b>13,302,747</b>	<b>13,302,747</b>
<b>02.02.01-Aquisição de bens</b>	<b>880,558</b>	<b>1,064,319</b>	<b>581,388</b>	<b>1,452,747</b>	<b>1,452,747</b>
02.02.01.00.05-Material De Escritório	141,410	212,115	176,763	292,122	292,122
02.02.01.00.09-Material De Transporte - Peças	200,000	200,000	0	150,000	150,000
02.02.01.01.00-Livros E Documentação Técnica	0	0	0	50,000	50,000
02.02.01.01.01-Artigos Honoríficos E De Decoração	80,000	100,000	0	0	0
02.02.01.01.02-Combustíveis E Lubrificantes	276,562	165,937	254,625	210,625	210,625
02.02.01.01.03-Material De Limpeza, Higiene E Conforto	15,000	150,000	0	0	0
02.02.01.01.04-Material De Conservação E Reparação	100,000	150,000	150,000	300,000	300,000
02.02.01.09.09-Outros Bens	67,586	86,267	0	150,000	150,000
<b>02.02.02-Aquisição De Serviços</b>	<b>3,913,848</b>	<b>13,699,312</b>	<b>1,000,000</b>	<b>12,150,000</b>	<b>12,150,000</b>
02.02.02.00.02-Conservação E Reparação De Bens	300,000	1,000,000	400,000	600,000	600,000

Orçamento Retificativo 2020

Mapa XV - Despesas de Funcionamento Segundo as Classificações Económica e Organica

GOV - Ministério Das Infraestruturas, do Ordenamento do Território e Habitação

Ministério	MIOTH - Gabinete Do	MIOTH - Direcção	MIOTH - Direcção	MIOTH - Direcção	MIOTH - Inspeção
	General do Planeamento	General de Infraestrutura	General de Infraestrutura	General Das Obras Publicas	E Particulares
	Orçamento e Gestao	Orçamento e Gestao	Orçamento e Gestao	Orçamento e Gestao	Orçamento e Gestao



3 361000 000000


## Orçamento Retificativo 2020

## Mapa XV - Despesas de Funcionamento Segundo as Classificações Económica e Organica

## GOV - Ministério Das Infraestruturas, do Ordenamento do Território e Habitação

	Total Serviços Simples	Total FSA	Total Geral
<b>Total</b>	<b>103,169,578</b>	<b>67,654,423</b>	<b>170,824,001</b>
<b>02-Despesas</b>	<b>102,341,592</b>	<b>67,654,423</b>	<b>169,996,015</b>
<b>02.01-Despesas com pessoal</b>	<b>63,278,512</b>	<b>57,205,768</b>	<b>120,484,280</b>
<b>02.01.01-Remunerações certas e permanentes</b>	<b>61,806,472</b>	<b>49,804,198</b>	<b>111,610,670</b>
02.01.01.01-Pessoal Dos Quadros Especiais	9,381,756	0	9,381,756
02.01.01.02-Pessoal Do Quadro	34,478,413	48,700,068	83,178,481
02.01.01.03-Pessoal Contratado	3,338,646	0	3,338,646
02.01.01.04-Pessoal Em Regime De Avença	624,744	0	624,744
02.01.02.01-Gratificações Permanentes	102,612	0	102,612
02.01.02.02-Subsídios Permanentes	3,463,400	792,000	4,255,400
02.01.02.03-Despesas De Representação	260,100	0	260,100
02.01.02.04-Gratificações Eventuais	1,920,000	40,867	1,960,867
02.01.02.05-Horas Extraordinárias	107,400	0	107,400
02.01.02.07-Formação	554,437	271,263	825,700
02.01.02.09-Outros Suplementos E Abonos	937,572	0	937,572
02.01.03.02-Recrutamentos E Nomeações	6,637,392	0	6,637,392
<b>02.01.02-Segurança Social</b>	<b>1,472,040</b>	<b>7,401,570</b>	<b>8,873,610</b>
02.01.02.01.01-Contribuições Para A Segurança Social	1,016,840	7,305,010	8,321,850
02.01.02.01.03-Abono De Família	43,200	4,800	48,000
02.01.02.01.04-Seguros De Acidentes No Trabalho	72,000	91,760	163,760
02.01.02.01.09-Encargos Diversos De Segurança Social	340,000	0	340,000
<b>02.02-Aquisição de bens e serviços</b>	<b>34,442,172</b>	<b>10,048,655</b>	<b>44,490,827</b>
<b>02.02.01-Aquisição de bens</b>	<b>3,679,012</b>	<b>1,150,919</b>	<b>4,829,931</b>
02.02.01.00.05-Material De Escritório	822,410	353,525	1,175,935
02.02.01.00.09-Material De Transporte - Peças	550,000	250,000	800,000
02.02.01.01.00-Livros E Documentação Técnica	50,000	0	50,000
02.02.01.01.01-Artigos Honoríficos E De Decoração	180,000	0	180,000
02.02.01.01.02-Combustíveis E Lubrificantes	907,749	169,750	1,077,499
02.02.01.01.03-Material De Limpeza, Higiene E Conforto	165,000	15,000	180,000
02.02.01.01.04-Material De Conservação E Reparação	700,000	250,000	950,000
02.02.01.09-Outros Bens	303,853	112,644	416,497
<b>02.02.02-Aquisição De Serviços</b>	<b>30,763,160</b>	<b>8,897,736</b>	<b>39,660,896</b>
02.02.02.00.02-Conservação E Reparação De Bens	2,300,000	300,000	2,600,000

	Total Serviços Simples	Total FSA	Total Geral
<b>02-Despesas</b>			
02.02.02.00.03-Comunicações	1,460,000	739,768	2,199,768
02.02.02.00.04-Transportes	200,000	15,000	215,000
02.02.02.00.05-Água	1,280,000	300,000	1,580,000
02.02.02.00.06-Energia Elétrica	2,503,830	0	2,503,830
02.02.02.00.07-Publicidade E Propaganda	510,842	900,000	1,410,842
02.02.02.00.08-Representação Dos Serviços	107,830	24,686	132,516
02.02.02.00.09-Deslocação E Estadas	3,227,930	118,755	3,346,685
02.02.02.01.00-Vigilância E Segurança	5,464,800	0	5,464,800
02.02.02.01.01-Limpeza Higiene E Conforto	2,166,370	350,000	2,516,370
02.02.02.01.02-Honorários	511,160	2,235,767	2,746,927
02.02.02.01.03.01-Assistência Técnica - Residentes	9,081,448	3,213,760	12,295,208
02.02.02.09-Outros Serviços	1,948,950	700,000	2,648,950
<b>02.08-Outras Despesas</b>	<b>4,620,908</b>	<b>400,000</b>	<b>5,020,908</b>
<b>02.08.01-Seguros</b>	<b>712,000</b>	<b>400,000</b>	<b>1,112,000</b>
<b>02.08.02-Outras Despesas</b>	<b>3,908,908</b>	<b>0</b>	<b>3,908,908</b>
02.08.02.01.09-Id Outras Correntes	3,908,908	0	3,908,908
<b>03-Activos E Passivos</b>	<b>827,986</b>	<b>0</b>	<b>827,986</b>
<b>03.01-Activos Não Financeiros</b>	<b>827,986</b>	<b>0</b>	<b>827,986</b>
<b>03.01.01-Activos Fixos</b>	<b>827,986</b>	<b>0</b>	<b>827,986</b>
03.01.01.02.03.01-Equipamento Administrativo - Aquisições	827,986	0	827,986




Orçamento Retificativo 2020

Mapa XV - Despesas de Funcionamento Segundo as Classificações Económica e Organica

**GOV - Comissão De Recenseamento Eleitoral**

	CRE - Comissão Recenseamento Eleitoral Da Praia	CRE - Comissão Recenseamento Eleitoral De S.Vicente	CRE - Comissão Recenseamento Eleitoral Do Sal	CRE - Comissão Recenseamento Eleitoral De S.Catrina De Santiago	CRE - Comissão Recenseamento Eleitoral De S.Cruz De Tarrafal De Santiago	CRE - Comissão Recenseamento Eleitoral De S.Miguel
<b>Total</b>	<b>5,130,244</b>	<b>4,060,492</b>	<b>2,945,694</b>	<b>3,943,272</b>	<b>3,559,388</b>	<b>2,527,158</b>
<b>02-Despesas</b>	<b>4,950,244</b>	<b>4,060,492</b>	<b>2,945,694</b>	<b>3,943,272</b>	<b>3,559,388</b>	<b>2,527,158</b>
02.01-Despesas com pessoal	2,391,391	2,361,416	2,196,824	2,361,416	2,294,120	1,716,824
02.01.01-Remunerações certas e permanentes	2,265,608	2,250,608	2,086,016	2,250,608	2,183,312	1,606,016
02.01.01.01.03-Pessoal Contratado	940,608	940,608	806,016	940,608	820,524	806,016
02.01.01.02.01-Gratificações Permanentes	1,260,000	1,260,000	1,260,000	1,260,000	1,260,000	780,000
02.01.01.02.05-Horas Extraordinárias	65,000	50,000	20,000	50,000	50,000	20,000
02.01.01.02.09-Outros Suplementos E Abonos	0	0	0	0	52,788	806,016
02.01.02-Segurança Social	125,783	110,808	110,808	110,808	110,808	110,808
02.01.02.01.01-Contribuições Para A Segurança Social	125,783	110,808	110,808	110,808	110,808	110,808
02.02-Aquisição de bens e serviços	2,501,757	1,699,076	748,870	1,581,856	1,265,268	810,334
02.02.01-Aquisição de bens	815,000	390,000	75,000	265,000	340,000	107,500
02.02.01.00.05-Material De Escritório	530,000	110,000	60,000	190,000	200,000	75,000
02.02.01.01.02-Combustíveis E Lubrificantes	225,000	40,000	15,000	50,000	50,000	15,000
02.02.01.01.03-Material De Limpeza, Higiene E Conforto	60,000	48,000	0	25,000	50,000	17,500
02.02.01.01.04-Material De Conservação E Reparação	0	120,000	0	0	0	0
02.02.01.09.09-Outros Bens	0	72,000	0	0	40,000	0
02.02.02-Aquisição De Serviços	1,686,757	1,309,076	673,870	1,316,856	925,268	702,834
02.02.02.00.01-Rendas E Alugueres	600,000	320,000	180,000	354,000	475,000	360,000
02.02.02.00.02-Conservação E Reparação De Bens	98,682	170,000	45,000	50,000	40,000	35,000
02.02.02.00.03-Comunicações	126,000	218,000	45,000	60,608	61,000	51,000
02.02.02.00.04-Transportes	0	0	35,000	0	0	25,000
02.02.02.00.05-Água	56,772	36,000	0	20,000	18,000	22,000
02.02.02.00.06-Energia Eléctrica	150,000	96,000	30,000	40,000	54,000	48,000
02.02.02.00.07-Publicidade E Propaganda	35,303	61,000	0	25,000	20,000	15,000
02.02.02.00.09-Deslocação E Estadas	0	0	0	100,000	60,000	29,834
02.02.02.09.09-Outros Serviços	620,000	408,076	338,870	667,248	197,268	117,000
02.08-Outras Despesas	57,096	0	0	0	0	0
02.08.01-Seguros	57,096	0	0	0	0	0
03-Activos E Passivos	180,000	0	0	0	0	0
03.01-Activos Não Financeiros	180,000	0	0	0	0	0
03.01.01-Activos Fixos	180,000	0	0	0	0	0
03.01.01.02.03.01-Equipamento Administrativo - Aquisições	180,000	0	0	0	0	0




Orçamento Retificativo 2020

Mapa XV - Despesas de Funcionamento Segundo as Classificações Económica e Organica

**GOV - Comissão De Recenseamento Eleitoral**

	CRE - Comissão Recenseamento Eleitoral De S.Lourenço Dos Orgãos	CRE - Comissão Recenseamento Eleitoral De S.Salvador Do Mundo	CRE - Comissão Recenseamento Eleitoral De S.Domingos	CRE - Comissão Recenseamento Eleitoral De R.Grande De S.Antão	CRE - Comissão Recenseamento Eleitoral De Porto Novo	CRE - Comissão Recenseamento Eleitoral Paul
<b>Total</b>	<b>2,386,899</b>	<b>2,398,039</b>	<b>2,486,134</b>	<b>2,504,877</b>	<b>3,070,386</b>	<b>2,381,810</b>
<b>02-Despesas</b>	<b>2,386,899</b>	<b>2,398,039</b>	<b>2,486,134</b>	<b>2,504,877</b>	<b>3,070,386</b>	<b>2,381,810</b>
<b>02.01-Despesas com pessoal</b>	<b>1,716,824</b>	<b>1,744,824</b>	<b>1,769,380</b>	<b>1,771,824</b>	<b>2,274,120</b>	<b>1,649,556</b>
<b>02.01.01-Remunerações certas e permanentes</b>	<b>1,606,016</b>	<b>1,621,016</b>	<b>1,658,572</b>	<b>1,661,016</b>	<b>2,163,312</b>	<b>1,538,744</b>
02.01.01.01.03-Pessoal Contratado	806,016	821,016	838,572	806,016	873,312	738,744
02.01.01.02.01-Gratificações Permanentes	780,000	780,000	780,000	780,000	1,260,000	780,000
02.01.01.02.04-Gratificações Eventuais	0	0	0	0	0	0
02.01.01.02.05-Horas Extraordinárias	20,000	20,000	40,000	75,000	30,000	20,000
02.01.01.02.09-Outros Suplementos E Abonos	0	0	0	0	0	0
<b>02.01.02-Segurança Social</b>	<b>110,808</b>	<b>123,808</b>	<b>110,808</b>	<b>110,808</b>	<b>110,808</b>	<b>110,812</b>
02.01.02.01.01-Contribuições Para A Segurança Social	110,808	123,808	110,808	110,808	110,808	110,812
<b>02.02-Aquisição de bens e serviços</b>	<b>670,075</b>	<b>653,215</b>	<b>716,754</b>	<b>733,053</b>	<b>796,266</b>	<b>732,254</b>
<b>02.02.01-Aquisição de bens</b>	<b>80,000</b>	<b>98,000</b>	<b>95,000</b>	<b>90,000</b>	<b>96,300</b>	<b>96,782</b>
02.02.01.00.05-Material De Escritório	40,000	50,000	75,000	50,000	70,000	66,000
02.02.01.01.02-Combustíveis E Lubrificantes	20,000	30,000	20,000	15,000	20,000	15,000
02.02.01.01.03-Material De Limpeza, Higiene E Conforto	20,000	18,000	0	25,000	6,300	15,782
02.02.01.01.04-Material De Conservação E Reparação	0	0	0	0	0	0
02.02.01.09.09-Outros Bens	0	0	0	0	0	0
<b>02.02.02-Aquisição De Serviços</b>	<b>590,075</b>	<b>555,215</b>	<b>621,754</b>	<b>643,053</b>	<b>699,966</b>	<b>635,472</b>
02.02.02.00.01-Rendas E Alugueres	320,000	320,000	280,000	355,000	110,000	329,000
02.02.02.00.02-Conservação E Reparação De Bens	20,000	15,000	40,000	25,000	40,000	30,000
02.02.02.00.03-Comunicações	51,000	47,000	63,000	45,000	45,400	88,000
02.02.02.00.04-Transportes	0	0	24,000	30,000	0	5,710
02.02.02.00.05-Água	30,000	30,000	30,000	20,000	0	19,200
02.02.02.00.06-Energia Elétrica	36,000	36,000	60,000	33,053	42,000	42,000
02.02.02.00.07-Publicidade E Propaganda	15,000	20,000	25,000	35,000	20,000	20,000
02.02.02.00.09-Deslocação E Estadas	26,000	12,000	20,000	10,000	10,000	0
02.02.02.01.01-Limpeza Higiene E Conforto	0	0	25,000	0	0	0
02.02.02.09.09-Outros Serviços	92,075	75,215	54,754	90,000	432,566	101,562




Orçamento Retificativo 2020

Mapa XV – Despesas de Funcionamento Segundo as Classificações Económica e Organica

**GOV – Comissão De Recenseamento Eleitoral**

	CRE - Comissão Recenseamento Eleitoral De R.Brava	CRE - Comissão Recenseamento Eleitoral De Tarráfal De S.Nicolau	CRE - Comissão Recenseamento Eleitoral Da Boa Vista	CRE - Comissão Recenseamento Eleitoral Do Maio	CRE - Comissão Recenseamento Eleitoral De S.Filipe	CRE - Comissão Recenseamento Eleitoral Dos Mosteiros	CRE - Comissão Recenseamento Eleitoral S.Catarino De Fogo
<b>Total</b>	<b>2,409,451</b>	<b>2,324,131</b>	<b>2,607,368</b>	<b>2,314,389</b>	<b>3,369,620</b>	<b>2,399,295</b>	<b>2,266,759</b>
<b>02-Despesas</b>	<b>2,409,451</b>	<b>2,324,131</b>	<b>2,607,368</b>	<b>2,314,389</b>	<b>3,369,620</b>	<b>2,399,295</b>	<b>2,266,759</b>
02.01-Despesas com pessoal	1,751,841	1,716,824	1,720,172	1,814,276	2,279,120	1,716,824	1,769,528
02.01.01-Remunerações certas e permanentes	1,636,864	1,606,016	1,606,016	1,682,000	2,168,312	1,606,016	1,658,720
02.01.01.01.03-Pessoal Contratado	801,864	806,016	806,016	882,000	873,312	806,016	858,720
02.01.01.02.01-Gratificações Permanentes	780,000	780,000	780,000	780,000	1,260,000	780,000	780,000
02.01.01.02.05-Horas Extraordinárias	55,000	20,000	20,000	20,000	35,000	20,000	20,000
02.01.01.02.09-Outros Suplementos E Abonos	0	0	0	0	0	0	0
<b>02.01.02-Segurança Social</b>	<b>114,977</b>	<b>110,808</b>	<b>114,156</b>	<b>132,276</b>	<b>110,808</b>	<b>110,808</b>	<b>110,808</b>
02.01.02.01.01-Contribuições Para A Segurança Social	114,977	110,808	114,156	132,276	110,808	110,808	110,808
<b>02.02-Aquisição de bens e serviços</b>	<b>657,610</b>	<b>607,307</b>	<b>887,196</b>	<b>500,113</b>	<b>1,090,500</b>	<b>682,471</b>	<b>497,231</b>
<b>02.02.01-Aquisição de bens</b>	<b>85,000</b>	<b>135,000</b>	<b>200,000</b>	<b>195,000</b>	<b>180,000</b>	<b>83,000</b>	<b>93,000</b>
02.02.01.00.05-Material De Escritório	0	90,000	80,000	50,000	125,000	40,000	56,000
02.02.01.01.02-Combustíveis E Lubrificantes	70,000	30,000	95,000	85,000	30,000	18,000	25,000
02.02.01.01.03-Material De Limpeza, Higiene E Conforto	15,000	15,000	25,000	60,000	25,000	25,000	12,000
<b>02.02.02-Aquisição De Serviços</b>	<b>572,610</b>	<b>472,307</b>	<b>687,196</b>	<b>305,113</b>	<b>910,500</b>	<b>599,471</b>	<b>404,231</b>
02.02.02.00.01-Rendas E Alugueres	0	240,000	410,000	67,548	390,000	300,000	220,000
02.02.02.00.02-Conservação E Reparação De Bens	215,303	30,000	40,000	25,000	20,000	0	20,000
02.02.02.00.03-Comunicações	60,000	35,000	35,000	47,500	15,000	40,000	31,231
02.02.02.00.04-Transportes	75,307	15,377	60,000	0	0	30,000	9,000
02.02.02.00.05-Água	5,000	18,307	30,000	12,000	0	20,000	0
02.02.02.00.06-Energia Elétrica	47,000	40,000	45,000	39,000	0	40,000	36,000
02.02.02.00.07-Publicidade E Propaganda	25,000	20,000	25,000	0	12,000	0	23,000
02.02.02.00.09-Deslocação E Estadas	0	0	0	0	0	30,000	15,000
02.02.02.09-Outros Serviços	145,000	73,623	42,196	114,065	473,500	139,471	50,000



3 361000 000000

Orçamento Retificativo 2020

Mapa XV – Despesas de Funcionamento Segundo as Classificações Económica e Organica

GOV – Comissão De Recenseamento Eleitoral

	Total Serviços Simples	Total Geral
<b>Total</b>	<b>63,630,546</b>	<b>63,630,546</b>
<b>02-Despesas</b>	<b>63,450,546</b>	<b>63,450,546</b>
02.01-Despesas com pessoal	43,215,147	43,215,147
02.01.01-Remunerações certas e permanentes	40,707,836	40,707,836
02.01.01.01-03-Pessoal Contratado	17,584,032	17,584,032
02.01.01.02-01-Gratificações Permanentes	21,480,000	21,480,000
02.01.01.02-04-Gratificações Eventuais	60,000	60,000
02.01.01.02-05-Horas Extraordinárias	725,000	725,000
02.01.01.02-09-Outros Suplementos E Abonos	858,804	858,804
<b>02.01.02-Segurança Social</b>	<b>2,507,311</b>	<b>2,507,311</b>
02.01.02.01-01-Contribuições Para A Segurança Social	2,507,311	2,507,311
<b>02.02-Aquisição de bens e serviços</b>	<b>20,178,303</b>	<b>20,178,303</b>
<b>02.02.01-Aquisição de bens</b>	<b>3,951,382</b>	<b>3,951,382</b>
02.02.01.00-05-Material De Escritório	2,183,000	2,183,000
02.02.01.01-02-Combustíveis E Lubrificantes	938,000	938,000
02.02.01.01-03-Material De Limpeza, Higiene E Conforto	516,382	516,382
02.02.01.01-04-Material De Conservação E Reparação	150,000	150,000
02.02.01.09-09-Outros Bens	164,000	164,000
<b>02.02.02-Aquisição De Serviços</b>	<b>16,226,921</b>	<b>16,226,921</b>
02.02.02.00-01-Rendas E Alugueres	6,600,548	6,600,548
02.02.02.00-02-Conservação E Reparação De Bens	1,073,985	1,073,985
02.02.02.00-03-Comunicações	1,270,283	1,270,283
02.02.02.00-04-Transportes	432,998	432,998
02.02.02.00-05-Água	435,665	435,665
02.02.02.00-06-Energia Elétrica	1,016,405	1,016,405
02.02.02.00-07-Publicidade E Propaganda	453,303	453,303
02.02.02.00-09-Deslocação E Estadas	323,834	323,834
02.02.02.01-01-Limpeza Higiene E Conforto	55,000	55,000
02.02.02.09-09-Outros Serviços	4,564,900	4,564,900
<b>02.08-Outras Despesas</b>	<b>57,096</b>	<b>57,096</b>
<b>02.08.01-Seguros</b>	<b>57,096</b>	<b>57,096</b>
<b>03-Activos E Passivos</b>	<b>180,000</b>	<b>180,000</b>
<b>03-Activos E Passivos</b>		
03.01-Activos Não Financeiros	180,000	180,000
03.01.01-Activos Fixos	180,000	180,000
03.01.01.02.03.01-Equipamento Administrativo - Aquisições	180,000	180,000

Orçamento Retificativo 2020

Mapa XV – Despesas de Funcionamento Segundo as Classificações Económica e Organica

GOV – Comissão De Recenseamento Eleitoral

	CRE - Comissão Recenseamento Eleitoral Da Brava
<b>Total</b>	<b>2,389,410</b>
<b>02-Despesas</b>	<b>2,389,410</b>
02.01-Despesas com pessoal	1,716,824
02.01.01-Remunerações certas e permanentes	806,016
02.01.01.02-01-Gratificações Permanentes	780,000
02.01.01.02-05-Horas Extraordinárias	20,000
02.01.01.02-09-Outros Suplementos E Abonos	0
02.01.02-Segurança Social	110,808
02.01.02.01-01-Contribuições Para A Segurança Social	672,586
<b>02.02-Aquisição de bens e serviços</b>	<b>66,000</b>
02.02.01-Aquisição de bens	20,000
02.02.01.01-02-Combustíveis E Lubrificantes	12,000
02.02.01.01-03-Material De Limpeza, Higiene E Conforto	370,000
02.02.01.09-09-Outros Bens	23,544
02.02.02-Aquisição De Serviços	67,604
02.02.02.00-05-Água	22,586
02.02.02.00-06-Energia Elétrica	45,852
02.02.02.00-07-Publicidade E Propaganda	7,000
02.02.02.09-09-Outros Serviços	38,000





Orçamento Retificativo 2020

**Mapa XVI - Resumo das Operações Financeiras do Estado**

<b>03.02-Activos financeiros</b>	<b>4,569,292,013</b>
<b>03.02.01-Mercado interno</b>	<b>4,569,292,013</b>
03.02.01.02.02-Depósitos Certif Depósito Poupan Mi -Levantamentos	(1,147,774,142)
03.02.01.04.01-Empréstimos Concedidos Mi Concedidos	4,664,110,039
03.02.01.04.02-Empréstimos Concedidos Mi Amortizações	(391,600,000)
03.02.01.05.01-Ações E Outras Participações Mi- Aquisição	1,444,556,116
<b>03.03-Passivos Financeiros</b>	<b>25,524,959,802</b>
<b>03.03.01-Mercado Interno</b>	<b>5,487,739,084</b>
03.03.01.04.01-Empréstimos Obtidos Pmi - Aquisições	12,551,993,026
03.03.01.04.02.01-Empréstimos Obtidos Pmi - Amortizações OF	(6,919,253,942)
03.03.01.04.02.02-Empréstimos Obtidos Pmi - Amortizações Leasing	(145,000,000)
<b>03.03.02-Mercado externo</b>	<b>20,037,220,718</b>
03.03.02.04.01-Empréstimos Obtidos Pme - Aquisições	22,677,414,111
03.03.02.04.02-Empréstimos Obtidos Pme - Amortizações	(2,640,193,393)

Total de Operações activas	Total de Operações Passivas	
4,569,292,013	-	25,524,959,802
		20,955,667,789
<b>Necessidades de Financiamento (Gap)</b>		
<b>Deficit Global</b>	<b>Financiamento</b>	<b>GAP</b>
-20,955,667,789	20,955,667,789	0

**Resolução nº 174/IX/2020**

de 11 de agosto

A Assembleia Nacional vota, nos termos da alínea m) do artigo 175º da Constituição, conjugada com o artigo 6º da Lei Orgânica da Assembleia Nacional, a seguinte Resolução:

Artigo 1.º

É aprovado o Orçamento Retificativo da Assembleia Nacional para o ano económico de 2020, constante dos anexos à presente Resolução.

Artigo 2.º

1.O montante previsto de receitas é de 833.379.414 (oitocentos e trinta e três milhões, trezentos e setenta e nove mil, quatrocentos e catorze escudos).

2.O limite das despesas é fixado em igual quantia das receitas previstas no número 1.

Artigo 3.º

1. Fica o presidente da Assembleia Nacional autorizado, ouvido o Conselho de Administração, a efetuar transferências de verbas entre as diferentes dotações orçamentais, para

dar cobertura a eventuais despesas não previstas que se revelarem necessárias durante o exercício do ano de 2020.

2. A Assembleia Nacional pode realizar despesas correntes e de capital para além da dotação inscrita no Orçamento do Estado, desde que a sua cobertura seja proveniente de receita de cooperação, para o financiamento ou transferências de saldos efetivos da conta de gerência.

Artigo 4.º

Não poderão ser feitos, com referência às despesas correntes, reforços em quantitativos superiores a metade da verba a reforçar, salvo em casos excepcionais e de inadiável urgência reconhecida pelo Conselho de Administração.


Artigo 5.º


A presente Resolução entra em vigor com a entrada em vigor do Orçamento Retificativo do Estado para o Ano de 2020.

Aprovada em 30 de julho de 2020.

Publique-se.

O Presidente da Assembleia Nacional, *Jorge Pedro Maurício dos Santos*.





Código		Descrição	Código	OPAN 2020 aprovado	OPAN 2020 Retificativo		2021	2022	2023
					Dentro Limite	Excesso			
<b>Actividade Orçamental</b>									
Despesas de funcionamento segundo as classificações económicas e orgânica									
Ano Económico: 2020									
Código									
Órgão ou instituição OSOB - Assembleia Nacional									
Designação									
Fonte de Recurso (FR)									
<b>Meta Financeira</b>									
<i>Unidade: em contos</i>									
2	Despesas		02	#REF!	793 014 788,33	#REF!	872 316 267,16	959 547 893,88	1 055 502 683,26
21	Despesas com pessoal		02.01	#REF!	389 943 727,00	#REF!	428 938 099,70	471 831 909,67	519 015 100,64
211	Remunerações certas e permanentes		02.01.01	#REF!	365 841 317,00	#REF!	402 425 448,70	442 667 993,57	486 934 792,93
2111	Remunerações e abonos		02.01.01.01	324 290 358,00		0,00	356 719 393,80	392 391 333,18	431 630 466,50
21111	Pessoal dos quadros especiais		02.01.01.01.01	175 679 796,00		0,00	193 247 775,60	212 572 553,16	233 829 808,48
21112	Pessoal do quadro		02.01.01.01.02	140 979 270,00		0,00	155 077 197,00	170 584 916,70	187 643 408,37
21113	Pessoal contratado		02.01.01.01.03	7 151 292,00		0,00	7 866 421,20	8 653 063,32	9 518 369,65
21114	Pessoal em regime de avença		02.01.01.01.04	480 000,00		0,00	528 000,00	580 800,00	638 880,00
21115	Abonos variáveis ou ou eventuais		02.01.01.02	#REF!	34 757 480,00	#REF!	38 233 228,00	42 056 550,80	46 262 205,88
211151	Gratificações permanentes		02.01.01.02.01	#REF!	180 000,00	#REF!	198 000,00	217 800,00	239 580,00
211152	Subsídios permanentes		02.01.01.02.02	19 116 000,00		0,00	21 027 600,00	23 130 360,00	25 443 396,00
211153	Despesas de representação		02.01.01.02.03	#REF!	1 428 000,00	#REF!	1 570 800,00	1 727 880,00	1 900 668,00
211154	Gratificações eventuais		02.01.01.02.04	30 000,00		0,00	33 000,00	36 300,00	39 930,00
211155	Horas extraordinárias		02.01.01.02.05	4 000 000,00		-800 000,00	3 520 000,00	3 872 000,00	4 259 200,00
211156	Alimentação e alojamento		02.01.01.02.06	500 000,00		0,00	550 000,00	605 000,00	663 500,00
211157	Formação		02.01.01.02.07	6 000 000,00		-5 022 361,00	1 075 402,90	1 182 943,19	1 301 237,51
211158	Subsídio de instalação e reintegração		02.01.01.02.08	1 093 800,00		-1 093 800,00	0,00	0,00	0,00
211159	Outros suplementos e abonos		02.01.01.02.09	9 325 841,00		0,00	10 258 425,10	11 284 267,61	12 412 694,37
21116	Dotação provisional		02.01.01.03	13 721 907,00	6 793 479,00	-6 928 428,00	7 472 826,90	8 220 109,59	9 042 120,55
211161	Aumentos salariais		02.01.01.03.01	0,00	0,00	0,00	0,00	0,00	0,00
211162	Recrutamentos e nomeações		02.01.01.03.02	4 017 230,00	0,00	-4 017 230,00	0,00	0,00	0,00
211163	Progressões		02.01.01.03.03	717 543,00	717 543,00	0,00	789 297,30	868 227,03	955 049,73
211164	Reclassificações		02.01.01.03.04	3 231 196,00	3 231 196,00	0,00	3 554 315,60	3 909 747,16	4 300 721,88
211165	Regressos e comissões de serviços		02.01.01.03.05	3 211 722,00	300 524,00	-2 911 198,00	330 576,40	363 634,04	399 997,44
211166	Promoções		02.01.01.03.06	2 544 216,00	2 544 216,00	0,00	2 798 637,60	3 078 501,36	3 386 351,50
212	Segurança social		02.01.02	36 425 630,00	24 102 410,00	-12 323 220,00	26 512 651,00	29 163 916,10	32 080 307,71
2121	Segurança social dos agentes do Estado		02.01.02.01	36 425 630,00	24 102 410,00	-12 323 220,00	26 512 651,00	29 163 916,10	32 080 307,71
21211	Contribuições para a segurança social		02.01.02.01.01	19 200 000,00	18 240 000,00	-960 000,00	20 064 000,00	22 070 400,00	24 277 440,00
21212	Encargos com a saúde		02.01.02.01.02	16 300 000,00	4 936 780,00	-11 363 220,00	5 430 458,00	5 973 503,80	6 570 854,18

21213	Abono de família	02.01.02.01.03	400 800,00	400 800,00	0,00	440 880,00	484 968,00	533 464,80
21214	Seguros de acidentes no trabalho e doenças profissionais	02.01.02.01.04	524 830,00	524 830,00	0,00	577 313,00	635 044,30	698 548,73
21219	Encargos diversos de segurança social	02.01.02.01.09	0,00	0,00	0,00	0,00	0,00	0,00
<b>22</b>	<b>Aquisição de bens e serviços</b>	<b>02.02</b>	<b>343 599 299,00</b>	<b>230 621 903,00</b>	<b>-112 977 396,00</b>	<b>253 684 093,30</b>	<b>279 052 502,63</b>	<b>306 957 752,89</b>
<b>221</b>	<b>Aquisição de bens</b>	<b>02.02.01</b>	<b>39 375 226,00</b>	<b>32 772 580,00</b>	<b>-6 602 646,00</b>	<b>36 049 838,00</b>	<b>39 654 821,80</b>	<b>43 620 303,98</b>
22101	Matérias primas e subsidiárias	02.02.01.00.01	0,00	0	0,00	0,00	0,00	0,00
22102	Medicamentos	02.02.01.00.02	0,00	0	0,00	0,00	0,00	0,00
22103	Produtos alimentares	02.02.01.00.03	500 000,00	500 000,00	0,00	550 000,00	605 000,00	665 500,00
22104	Roupa, vestuário e calçado	02.02.01.00.04	500 000,00	300 000,00	-200 000,00	330 000,00	363 000,00	399 300,00
22105	Material de escritório	02.02.01.00.05	5 000 000,00	3 245 132,00	-1 754 868,00	3 569 645,20	3 926 609,72	4 319 270,69
22106	Material de consumo clínico	02.02.01.00.06	0,00	0	0,00	0,00	0,00	0,00
22107	Munições, explosivos e outro material militar	02.02.01.00.07	0,00	0	0,00	0,00	0,00	0,00
22108	Material de educação, cultura e recreio	02.02.01.00.08	0,00	0	0,00	0,00	0,00	0,00
22109	Material de transporte - peças	02.02.01.00.09	1 500 000,00	1 500 000,00	0,00	1 650 000,00	1 815 000,00	1 996 500,00
22110	Livros e documentação técnica	02.02.01.01.00	2 500 000,00	2 500 000,00	0,00	2 750 000,00	3 025 000,00	3 327 500,00
22111	Artigos honoríficos e de decoração	02.02.01.01.01	800 000,00	300 000,00	-500 000,00	330 000,00	363 000,00	399 300,00
22112	Combustíveis e lubrificantes	02.02.01.01.02	13 875 226,00	10 865 225,00	-3 010 001,00	11 951 747,50	13 146 922,25	14 461 614,48
22113	Material de limpeza, higiene e conforto	02.02.01.01.03	1 000 000,00	1 000 000,00	0,00	1 100 000,00	1 210 000,00	1 331 000,00
22114	Material de conservação e reparação	02.02.01.01.04	2 500 000,00	2 000 000,00	-500 000,00	2 200 000,00	2 420 000,00	2 662 000,00
22199	Publicidade dos Actos e Decisões Administrativas	02.02.01.01.05	7 600 000,00	7 600 000,00	0,00	8 360 000,00	9 196 000,00	10 115 600,00
222	Outros bens	02.02.01.01.09	3 600 000,00	2 962 223,00	-637 777,00	3 258 445,30	3 584 289,83	3 942 718,81
<b>222</b>	<b>Aquisição de serviços</b>	<b>02.02.02</b>	<b>304 224 073,00</b>	<b>197 849 323,00</b>	<b>-106 374 750,00</b>	<b>217 634 255,30</b>	<b>239 397 680,83</b>	<b>263 337 448,91</b>
22201	Rendas e alugueres	02.02.02.00.01	2 500 000,00	2 500 000,00	0,00	2 750 000,00	3 025 000,00	3 327 500,00
22202	Conservação e reparação de bens	02.02.02.00.02	3 500 000,00	3 000 000,00	-500 000,00	3 300 000,00	3 630 000,00	3 993 000,00
22203	Comunicações	02.02.02.00.03	20 000 000,00	18 000 000,00	-2 000 000,00	19 800 000,00	21 780 000,00	23 958 000,00
22204	Transportes	02.02.02.00.04	863 520,00	863 520,00	0,00	949 872,00	1 044 859,20	1 149 345,12
22205	Água	02.02.02.00.05	7 000 000,00	7 000 000,00	0,00	7 700 000,00	8 470 000,00	9 317 000,00
22206	Energia eléctrica	02.02.02.00.06	19 000 000,00	17 000 000,00	-2 000 000,00	18 700 000,00	20 570 000,00	22 627 000,00
22207	Publicidade e propaganda	02.02.02.00.07	930 197,00	430 197,00	-500 000,00	473 216,70	570 538,37	572 592,21
22208	Representação dos serviços	02.02.02.00.08	2 000 000,00	2 000 000,00	0,00	2 200 000,00	2 420 000,00	2 662 000,00
22209	Deslocações e estadas	02.02.02.00.09	197 177 200,00	100 302 450,00	-96 874 750,00	110 332 695,00	121 365 964,50	133 502 560,95
22210	Vigilância e segurança	02.02.02.01.00	8 564 944,00	8 564 944,00	0,00	9 421 438,40	10 363 582,24	11 399 940,46
22211	Limpeza, higiene e conforto	02.02.02.01.01	11 937 000,00	11 937 000,00	0,00	13 130 700,00	14 443 770,00	15 888 147,00
22212	Honorários	02.02.02.01.02	3 500 000,00	1 500 000,00	-2 000 000,00	1 650 000,00	1 815 000,00	1 996 500,00
<b>22213</b>	<b>Trabalhos especializados</b>	<b>02.02.02.03</b>	<b>19 251 212,00</b>	<b>16 751 212,00</b>	<b>-2 500 000,00</b>	<b>18 426 333,20</b>	<b>20 268 966,52</b>	<b>22 295 963,17</b>
222131	Assistência técnica - residentes	02.02.02.03.01	19 251 212,00	16 751 212,00	-2 500 000,00	18 426 333,20	20 268 966,52	22 295 963,17
222132	Assistência técnica - não residentes	02.02.02.03.02	0,00	0	0,00	0,00	0,00	0,00
22214	Combustíveis e lubrificantes	02.02.02.04.00	0,00	0	0,00	0,00	0,00	0,00
22299	Outros serviços	02.02.02.09.09	8 000 000,00	8 000 000,00	0,00	8 800 000,00	9 680 000,00	10 648 000,00
<b>23</b>	<b>Consumo de capital fixo</b>	<b>02.03</b>	<b>0,00</b>	<b>0,00</b>	<b>0,00</b>	<b>0,00</b>	<b>0,00</b>	<b>0,00</b>
<b>24</b>	<b>Juros e outros encargos</b>	<b>02.04</b>	<b>0,00</b>	<b>0,00</b>	<b>0,00</b>	<b>0,00</b>	<b>0,00</b>	<b>0,00</b>
241	Juros da dívida pública externa	02.04.01	0,00	0	0,00	0,00	0,00	0,00
242	Juros da dívida pública interna	02.04.02	0,00	0	0,00	0,00	0,00	0,00
243	Outros encargos	02.04.03	0,00	0	0,00	0,00	0,00	0,00
<b>25</b>	<b>Subsídios correntes</b>	<b>02.05</b>	<b>0,00</b>	<b>0,00</b>	<b>0,00</b>	<b>0,00</b>	<b>0,00</b>	<b>0,00</b>




**MAPA DAS RECEITAS A SEREM ARRECADADAS E DAS DESPESAS A SEREM PAGAS**
**NO DECORRER DO ANO ECONÓMICO DE 2020**

Designação das receitas	Montantes		Designação das despesas	Montantes	
	Parciais	Totais		Parciais	Totais
<b>RECEITAS CORRENTES DA ASSEMBLEIA NACIONAL</b>		<b>647 595 508,00</b>	<b>DESPESAS CORRENTES DA ASSEMBLEIA NACIONAL</b>		<b>647 595 508,00</b>
Saldo do exercício anterior	42 090 676,00		Despesas com o pessoal	389 943 727,00	
<b>Receita Próprias:</b>	150 000,00		Aquisição de Bens e Serviços	230 621 903,00	
Aluguer de sala	100 000,00		Transferências correntes	7 398 629,00	
Venda Constituição	50 000,00		Outras despesas correntes	19 631 249,00	
Dotação inscrita no Orçamento do Estado	605 254 832,00				
<b>RECEITAS CORRENTES DOS ORGÃOS EXTERNOS</b>			<b>OUTRAS DESP. CORRENTES-ORGÃOS EXTERNOS</b>		
<b>Provedor de Justiça</b>		<b>30 117 742,18</b>	Provedor de Justiça		<b>30 117 742,18</b>
Saldo do exercício anterior	0,00				
Dotação inscrita no Orçamento do Estado	30 117 742,18		CNPD (Comissão Nacional de Protecção de Dados)		<b>25 830 363,45</b>
<b>CNPD (Comissão Nacional de Protecção de Dados)</b>					
Receita Próprias	100 000,00		ARC (Autoridade Reguladora para Comunicação Social)		<b>57 974 432,46</b>
Dotação inscrita no Orçamento do Estado	25 730 363,45				
<b>ARC (Autoridade Reguladora para Comunicação Social)</b>			CNE (Comissão Nacional de Eleicoes)		<b>31 496 742,24</b>
Saldo do exercício anterior	0,00				
Dotação inscrita no Orçamento do Estado	57 974 432,46				
<b>CNE (Comissão Nacional de Eleicoes)</b>					
Saldo do exercício anterior	0,00				
Dotação inscrita no Orçamento do Estado	31 496 742,24				
<b>DESPESAS DE CAPITAL DA ASSEMBLEIA NACIONAL</b>		<b>40 364 626,00</b>	<b>DESPESAS DE CAPITAL DA ASSEMBLEIA NACIONAL</b>		<b>40 364 626,00</b>
Saldo do Exercício anterior	0,00		Activos não Financeiros	40 364 626,00	
Dotação inscrita no Orçamento do Estado	40 364 626,00				
<b>TOTAL</b>		<b>833 379 414,33</b>	<b>TOTAL</b>		<b>833 379 414,33</b>

**Mapa de Despesas**

Código	Designação das Despesas	Dotação para 2020 Retificativo	Justificação
<b>DESPESAS CORRENTES</b>			
<b>02.01</b>	<b>Despesas com o pessoal</b>	<b>389 943 727,00</b>	
<b>02.01.01</b>	<b>Remunerações Certas e Permanentes</b>	<b>365 841 317,00</b>	
<b>02,01,01,01</b>	<b>Remunerações e bonos</b>	<b>324 290 358,00</b>	
02.01.01.01.01	Pessoal do quadro especial	175 679 796,00	Mapa I
02.01.01.01.02	Pessoal do quadro	140 979 270,00	Mapa II
02.01.01.01.03	Pessoal contratado	7 151 292,00	Mapa III
02.01.01.01.04	Pessoal em regime de avença	480 000,00	Mapa III
<b>02,01,01,02</b>	<b>Abonos Variáveis e ou Eventuais</b>	<b>34 757 480,00</b>	
02,01,01,02,01	Gratificação Permanentes	180 000,00	Mapa IV
02.01.01.02.02	Subsídios permanentes	19 116 000,00	Mapa IV
02.01.01.02.03	Despesas de representação	1 428 000,00	Mapa IV
02.01.01.02.04	Gratificações eventuais	30 000,00	Mapa XV
02.01.01.02.05	Horas extraordinárias	3 200 000,00	
02.01.01.02.06	Alimentação e alojamento	500 000,00	
02,01,01,02,07	Formação	977 639,00	Mapa XV
02.01.01.02.08	Subsídio de instalação e reintegração	0,00	Mapa VII
02.01.01.02.09	Outros suplementos e abonos	9 325 841,00	Mapa XV
<b>02.01.01.03</b>	<b>Dotação Provisional</b>	<b>6 793 479,00</b>	
02.01.01.03.01	Aumento Salarial	0,00	
02.01.01.03.02	Recrutamentos e Nomeações	0,00	Mapa V
02.01.01.03.03	Progressões	717 543,00	Mapa V
02.01.01.03.04	Reclassificações	3 231 196,00	Mapa V
02.01.01.03.05	Reingresso e Comissões de serviços	300 524,00	Mapa VI
02.01.01.03.06	Promoções	2 544 216,00	Mapa V
<b>02.01.02.01</b>	<b>Segurança Social para agentes do Estado</b>	<b>24 102 410,00</b>	
02.01.02.01.01	Contribuição para a Segurança Social	18 240 000,00	Mapa IV
02.01.02.01.02	Encargos com a saúde	4 936 780,00	Mapa XV
02.01.02.01.03	Abono de família	400 800,00	Mapa XV
02.01.02.01.04	Seguros de acidente no trabalho e doenças profissionais	524 830,00	
<b>2,02</b>	<b>Aquisição de Bens e Serviços</b>	<b>230 621 903,00</b>	
<b>02.02.01</b>	<b>Aquisição de bens</b>	<b>32 772 580,00</b>	
02,02,01,00,03	Produtos alimentares	500 000,00	
02.02.01.00.04	Roupa, vestuário e calçado	300 000,00	
02.02.01.00.05	Material de escritório	3 245 132,00	Mapa XV
02.02.01.00.09	Material de transporte	1 500 000,00	Mapa XV
02,02,01,01,00	Livros e documentação técnica	2 500 000,00	Mapa XV
02.02.01.01.01	Artigos honoríficos e de decoração	300 000,00	
02.02.01.01.02	Combustíveis e lubrificantes	10 865 225,00	
02.02.01.01.03	Material de limpeza, higiene e conforto	1 000 000,00	
02.02.01.01.04	Material de conservação e reparação	2 000 000,00	Mapa XV
02.02.01.01.05	Publicidade dos Actos e Decisões Administrativos	7 600 000,00	Mapa XV
02,02,01,01,09	Outros bens	2 962 223,00	Mapa XV
<b>02,02,02</b>	<b>Aquisição de Serviços</b>	<b>197 849 323,00</b>	




### Mapa de Despesas

Código	Designação das Despesas	Dotação para 2020 Retificativo	Justificação
02.02.02.00.01	Rendas e alugueres	2 500 000,00	
02.02.02.00.02	Conservação e reparação de bens	3 000 000,00	Mapa XV
02.02.02.00.03	Comunicações	18 000 000,00	Mapa XV
02.02.02.00.04	Transportes	863 520,00	Mapa XIII
02.02.02.00.05	Água	7 000 000,00	
02.02.02.00.06	Electricidade	17 000 000,00	
02.02.02.00.07	Publicidade e propaganda	430 197,00	Mapa XV
02.02.02.00.08	Representação de serviços	2 000 000,00	
02.02.02.00.09	Deslocações e estadias	100 302 450,00	Mapa XI
02.02.02.01.00	Vigilância e segurança	8 564 944,00	Mapa X
02.02.02.01.01	Limpeza, higiene e conforto	11 937 000,00	Mapa X
02.02.02.01.02	Honorários	1 500 000,00	
02,02,02,03,01	Assistência Técnica - Residente	16 751 212,00	Mapa X
02.02.02.09.09	Outros serviços	8 000 000,00	Mapa XV
<b>02.06</b>	<b>Transferências Correntes</b>	<b>152 817 909,33</b>	
<b>02.06.02</b>	<b>Transferências ao Exterior</b>	<b>4 298 629,00</b>	
02,06,02	Quotas a Organismos Internacionais	4 298 629,00	Mapa XII
<b>02,06,03</b>	<b>Transferências ao Sector Públicas</b>	<b>148 519 280,33</b>	
02.06.03.04	SIR - Serviços de Informação da República	2 500 000,00	Mapa XII
02.06.03.05	CNE (Comissão Nacional de Eleicoes)	31 496 742,24	Mapa XII
02.06.03.06	Provedor de Justiça	30 117 742,18	Mapa XII
02.06.03.07	Redes Parlamentares	600 000,00	Mapa XII
02.06.03.08	CNPD (Comissão Nacional de Protecção de Dados)	25 830 363,45	Mapa XII
02,06,03,09	ARC (Autoridade Reguladora para a Comunicação Social)	57 974 432,46	Mapa XII
<b>02.08</b>	<b>Outras despesas correntes</b>	<b>19 631 249,00</b>	
02.08.01	Seguros	8 494 769,00	Mapa IX
02,08,02	Outras despesas- Apoio Social	636 480,00	Mapa XIII
02,08,03	Partidos Políticos	4 000 000,00	Mapa XIII
02.08.06	Indemnizações	2 000 000,00	
02.08.07	Outras Despesas residual - Apoio Legislativo	4 000 000,00	Mapa XIII
02,08,08	Dotação Provisional- CPI	500 000,00	Mapa XIII
	<b>Sub- total</b>	<b>793 014 788,33</b>	

#### DESPESAS DE CAPITAL

<b>3,01</b>	<b>Activos não Financeiros</b>	<b>40 364 626,00</b>	
03,01,01,01,01	Habitações	1 000 000,00	Mapa XIV
03,01,01,01,02	Edifícios não residentes	6 000 000,00	Mapa XIV
03,01,01,02,01	Equipamento de transporte	5 200 000,00	Mapa XIV
03,01,01,02,03	Equipamentos Administrativos	1 000 000,00	Mapa XIV
03,01,01,02,04	Outras maquinarias e equipamentos	18 087 000,00	Mapa XIV
03,01,01,03,02	Ativos fixos intangíveis	9 077 626,00	Mapa XIV
	<b>Sub-Total12:</b>	<b>40 364 626,00</b>	
<b>TOTAL</b>		<b>833 379 414,33</b>	



3 361000 000000

*Transferências Correntes*

**Mapa XII**


**Transferências Diversas ao Sector Público**

Discrição	Orçamento 2019 aprovado	Orçamento rectificativo 2019
SIR - Serviços de Informação da República	2 500 000,00	2 500 000,00
Provedor de Justiça	33 726 475,00	30 117 742,18
Redes Parlamentares	600 000,00	600 000,00
CNPD (instalação e funcionamento)	28 925 379,00	25 830 363,45
ARC (Autoridade Reguladora para Comunicação Social)	64 920 977,00	57 974 432,46
CNE (Comissão Nacional de Eleicoes)	35 270 708,00	31 496 742,24
<b>Total</b>	<b>165 943 539,00</b>	<b>148 519 280,33</b>

**Quotas a Organismos Internacionais**

Discrição	Orçamento 2019 aprovado	Orçamento rectificativo 2019
União Interparlamentar (UIP)	1 104 600,00	1 104 600,00
Assembleia Parlamentar da CPLP	1 500 000,00	1 500 000,00
Assembleia Parlamentar da Francofonia	1 653 975,00	1 653 975,00
Associação dos Secretarios Gerais	40 054,00	40 054,00
<b>Total</b>	<b>4 298 629,00</b>	<b>4 298 629,00</b>

O Presidente da Assembleia Nacional, *Jorge Pedro Maurício dos Santos*.



**I SÉRIE  
BOLETIM  
OFICIAL**

Registo legal, nº 2/2001, de 21 de Dezembro de 2001

Endereço Electronico: [www.incv.cv](http://www.incv.cv)



Av. da Macaronésia, cidade da Praia - Achada Grande Frente, República Cabo Verde  
C.P. 113 • Tel. (238) 612145, 4150 • Fax 61 42 09  
Email: [kioske.incv@incv.cv](mailto:kioske.incv@incv.cv) / [incv@incv.cv](mailto:incv@incv.cv)

**I.N.C.V., S.A. informa que a transmissão de actos sujeitos a publicação na I e II Série do Boletim Oficial devem obedecer as normas constantes no artigo 28º e 29º do Decreto-Lei nº 8/2011, de 31 de Janeiro.**